



universidad
de león

CUENTAS ANUALES DE LA UNIVERSIDAD DE LEÓN
DEL EJERCICIO 2018



universidad
de león

CUENTAS ANUALES DE LA UNIVERSIDAD DE LEON DEL EJERCICIO 2018

Página

5 **BALANCE**

9 **CUENTA DE RESULTADO ECONÓMICO PATRIMONIAL**

ESTADO DE LIQUIDACION DEL PRESUPUESTO

15 Liquidación del Presupuesto de Gastos
79 Liquidación del Presupuesto de Ingresos
87 Resultado Presupuestario

MEMORIA

93 Organización
109 Bases de presentación y normas de valoración
123 Estado operativo
Información de carácter financiero
135 Cuadro de financiación
139 Remanente de tesorería
143 Estado de tesorería



CUENTAS ANUALES DE LA UNIVERSIDAD DE LEON DEL EJERCICIO 2018

Página

Información sobre la gestión de los gastos públicos

149	Modificaciones de crédito
157	Remanentes de crédito
173	Clasificación funcional del gasto
177	Ejecución de proyectos de inversión
185	Transferencias y subvenciones concedidas
187	Acreedores por operaciones pendientes de aplicar a presupuesto
193	Obligaciones de presupuestos cerrados
207	Compromisos de gastos con cargo a presupuestos de ejercicios posteriores

Información sobre la ejecución de ingresos públicos

219	Derechos presupuestarios reconocidos
231	Anulación de derechos presupuestarios
239	Recaudación neta
245	Devolución de ingresos
253	Transferencias y subvenciones recibidas
257	Tasas, precios públicos y precios privados
259	Aplicación del remanente de tesorería
263	Derechos a cobrar de presupuestos cerrados



CUENTAS ANUALES DE LA UNIVERSIDAD DE LEON DEL EJERCICIO 2018

Página

	Información sobre el inmovilizado no financiero
283	Inmovilizado inmaterial
287	Inmovilizado material
	Información sobre inversiones financieras
291	Inversiones financieras en capital
	Información sobre endeudamiento
293	Pasivos financieros a largo y a corto plazo
295	Gastos con financiación afectada
	Estado de operaciones no presupuestarias
311	Deudores no presupuestarios
313	Acreedores no presupuestarios
315	Estado de otros conceptos no presupuestarios
	Otra información
317	Balance de comprobación de sumas y saldos



universidad
de león

BALANCE

Universidad de León

BALANCE

EJERCICIO 2018

FECHA 31/12/2018

Nº CUENTAS	ACTIVO	EJ. 2.018	EJ. 2.017	Nº CUENTAS	PASIVO	EJ. 2.018	EJ. 2.017
	A) INMOVILIZADO	141.583.086,29	141.936.433,12		A) FONDOS PROPIOS	169.095.372,00	164.051.909,89
	I. Inversiones Destinadas al uso general	0,00	0,00		I. Patrimonio	164.051.909,89	161.457.658,80
200	1. Terrenos y bienes naturales	0,00	0,00	100	1. Patrimonio	142.489.165,61	139.894.914,52
201	2. Infraestructuras y bienes destinados al uso general	0,00	0,00	101	2. Patrimonio recibido en adscripción	0,00	0,00
202	3. Bienes comunales	0,00	0,00	103	3. Patrimonio recibido por cesión	21.951.158,07	21.951.158,07
208	4. Bienes del patrimonio histórico, artístico y cultural	0,00	0,00	(107)	4. Patrimonio entregado en adscripción	0,00	0,00
	II. Inmovilizaciones inmateriales	1.228.369,59	1.097.279,16	(108)	5. Patrimonio entregado por cesión	-388.413,79	-388.413,79
210	1. Gastos de investigación y desarrollo	0,00	0,00	(109)	6. Patrimonio entregado para uso general	0,00	0,00
212	2. Propiedad industrial	247.126,83	171.500,54	11	II. Reservas	0,00	0,00
215	3. Aplicaciones informáticas	6.696.730,32	6.114.609,28		III. Resultado de ejercicio anteriores	0,00	0,00
216	4. Propiedad Intelectual	0,00	0,00	120	1. Resultados positivos de ejercicios anteriores	0,00	0,00
217	5. Derechos sobre bienes en régimen de arrendamiento financiera	0,00	0,00	(121)	2. Resultados negativos de ejercicios anteriores	0,00	0,00
219	6. Otro inmovilizado inmaterial	25.652,77	25.652,77	129	IV. Resultados del ejercicio	5.043.462,11	2.594.251,09
(291), (2922)	7. Provisiones	0,00	0,00	14	B) PROVISIONES PARA RIESGOS Y GASTOS	2.617.066,30	2.807.269,06
(281)	8. Amortizaciones	-5.741.140,33	-5.214.483,43		C) ACREEDORES A LARGO PLAZO	4.755.200,69	4.909.833,73
	III. Inmovilizaciones materiales	140.032.896,09	140.461.816,78		I. Emisiones de obligaciones y otros valores negociables	0,00	0,00
220, 221	1. Terrenos y construcciones	152.072.209,75	150.526.434,79	150	1. Obligaciones y bonos	0,00	0,00
222, 223	2. Instalaciones técnicas y maquinaria	31.322.742,26	30.691.054,93	155	2. Deudas representadas en otros valores negociables	0,00	0,00
224, 226	3. Utillaje y mobiliario	17.667.081,33	17.538.816,31	156	3. Intereses de obligaciones y otros valores	0,00	0,00
227, 228, 229	4. Otro inmovilizado	38.557.320,25	37.145.868,47	158, 159	4. Deudas en moneda extranjera	0,00	0,00
(292), (2922)	5. Provisiones	0,00	0,00		II. Otras deudas a largo plazo	4.755.200,69	4.909.833,73
(282)	6. Amortizaciones	-99.586.457,50	-95.440.357,72	170, 176	1. Deudas con entidades de crédito	1.393.879,91	2.007.424,09
23	IV. Inversiones gestionadas	0,00	0,00	171, 173, 177	2. Otras deudas	3.361.320,78	2.902.409,64
	V. Inversiones financieras permanentes	321.820,61	377.337,18	178, 179	3. Deudas en moneda extranjera	0,00	0,00
250, 251, 256	1. Cartera de valores a largo plazo	186.540,00	186.540,00	180, 185	4. Fianzas y depósitos recibidos a largo plazo	0,00	0,00
252, 253, 257	2. Otras inversiones y créditos a largo plazo	168.879,81	268.647,50	259	III. Desembolsos pendientes sobre acciones no exigidas	0,00	0,00
260, 265	3. Fianzas y depósitos constituidos a largo plazo	0,00	0,00		D) ACREEDORES A CORTO PLAZO	19.412.854,35	18.745.391,09
(297), (298)	4. Provisiones	-33.599,20	-77.850,32		I. Emisiones de obligaciones y otros valores negociables	0,00	0,00
27	B) GASTOS A DISTRIBUIR EN VARIOS EJERCICIOS	0,00	0,00	500	1. Obligaciones y bonos a corto plazo	0,00	0,00
	C) ACTIVO CIRCULANTE	54.297.407,05	48.577.970,65	505	2. Deudas representadas en otros valores negociables	0,00	0,00
	I. Existencias	0,00	0,00	506	3. Intereses de obligaciones y otros valores	0,00	0,00
	II. Deudores	9.064.363,33	9.581.982,09	508, 509	4. Deudas en moneda extranjera	0,00	0,00
43	1. Deudores presupuestarios	1.254.969,57	1.359.040,22		II. Deudas con entidades de crédito	650.000,00	700.000,00
44	2. Deudores no presupuestarios	7.380.881,63	7.871.590,65	520	1. Préstamos y otras deudas	650.000,00	700.000,00
45	3. Deudores por administración de recursos por cuenta de otros entes públicos	0,00	0,00	526	2. Deudas por intereses	0,00	0,00
470, 471, 472	4. Administraciones públicas	1.167.632,78	1.178.064,05		III. Acreedores	8.920.908,98	7.708.568,80
550, 555, 558	5. Otros deudores	14.204,15	10.632,49	40	1. Acreedores presupuestarios	4.249.218,86	4.036.157,98
(490)	6. Provisiones	-753.324,80	-837.345,32	41	2. Acreedores no presupuestarios	1.447.688,03	1.198.747,10
	III. Inversiones financieras temporales	539.692,41	425.389,99	45	3. Acreedores por administración de recursos por cuenta de otros entes públicos	0,00	0,00
540, 541, 546, (549)	1. Cartera de valores a corto plazo	0,00	0,00	475, 476, 477	4. Administraciones públicas	1.723.078,70	1.723.991,05
542, 543, 544, 545, 547, 548	2. Otras inversiones y créditos a corto plazo	536.992,46	422.029,80	521, 523, 527, 528, 529, 550, 554, 559	5. Otros acreedores	1.456.433,39	702.208,67
565, 566	3. Fianzas y depósitos constituidos a corto plazo	2.699,95	3.360,19	560, 561	6. Fianzas y depósitos recibidos a corto plazo	44.490,00	47.464,00
(597), (598)	4. Provisiones	0,00	0,00	485, 585	IV. Ajustes por periodificación	9.841.945,37	10.336.822,29
57	IV. Tesorería	44.693.351,31	38.570.598,57		E) PROVISIONES PARA RIESGOS Y GASTOS A CORTO PLAZO	0,00	0,00
480, 580	V. Ajustes por periodificación	0,00	0,00	491	I. Provisión para la devolución de ingresos	0,00	0,00
	Total General (A+B+C)...	195.880.493,34	190.514.403,77		Total General (A+B+C+D+E)...	195.880.493,34	190.514.403,77




universidad
de león

Diligencia: Para hacer constar que todas las operaciones registradas en el sistema de información contable de la UNIVERSIDAD DE LEÓN hasta el fin del ejercicio 2018 han sido reflejadas en las Cuentas Anuales correspondientes a dicho ejercicio.

En León, a 24 de Abril de 2019




Conforme
EL RECTOR

Fdo.: Juan Francisco García Marín



~~LA GERENTE~~

~~Fdo.: M.ª del Carmen García de Elías~~



CUENTA DEL RESULTADO ECONÓMICO PATRIMONIAL



Universidad de León

CUENTA DEL RESULTADO ECONÓMICO-PATRIMONIAL

EJERCICIO 2018 FECHA 31/12/2018

Nº CUENTAS	DEBE	EJ. 2.018	EJ. 2.017	Nº CUENTAS	HABER	EJ. 2.018	EJ. 2.017
	A) GASTOS	85.617.530,47	84.459.204,11		B) INGRESOS	90.660.992,58	87.053.455,20
	1. Gastos de funcionamiento de los servicios y prestaciones sociales	83.017.220,56	82.211.737,65		1. Prestación de servicios	16.073.357,37	16.715.801,97
640, 641	a) Gastos de personal:	62.766.098,34	61.463.943,38	740	a) Tasas por prestación de servicios o realización de actividades	0,00	0,00
	a.1) Sueldos, salarios y asimilados	54.768.739,97	53.299.584,91	741	b) Precios públicos por prestación de servicios o realización de actividades	16.073.357,37	16.715.801,97
642, 643, 644	a.2) Cargas sociales	7.997.358,37	8.164.358,47	742	c) Precios públicos por utilización privativa o aprovechamiento especial del dominio público	0,00	0,00
645	b) Prestaciones sociales	0,00	0,00		2. Otros ingresos de gestión ordinaria	4.420.001,15	4.609.667,79
68	c) Dotaciones para amortizaciones de inmovilizado	5.437.923,12	5.378.658,64	773	a) Reintegros	116.990,77	15.943,79
	d) Variación de provisiones de tráfico	672.590,44	685.824,93	78	b) Trabajos realizados por la entidad	43.036,71	4.219,78
675, 694, (794)	d.1) Variación de provisiones y pérdidas de créditos incobrables	672.590,44	685.824,93		c) Otros ingresos de gestión	4.216.781,34	4.317.821,39
691, (791)	d.2) Variación de provisión para devoluciones de ingresos	0,00	0,00	775, 776, 777	c.1) Ingresos accesorios y otros de gestión corriente	4.216.781,34	4.317.821,39
62	e) Otros gastos de gestión	14.102.146,74	14.603.673,27	790	c.2) Exceso de provisiones de riesgos y gastos	0,00	0,00
63	e.1) Servicios exteriores	14.026.133,09	13.760.936,97	760	d) Ingresos de participaciones en capital	0,00	0,00
	e.2) Tributos	76.013,65	842.736,30	761, 762	e) Ingresos de otros valores negociales y de créditos del activo inmovilizado	0,00	0,00
676	e.3) Otros gastos de gestión corriente	0,00	0,00		f) Otros intereses e ingresos similares	43.192,33	271.682,83
	f) Gastos financieros y asimilables	82.713,04	87.821,01	763, 765, 769	f.1) Otros intereses	43.192,33	271.682,83
661, 662, 663, 665, 669	f.1) Por deudas	82.713,04	87.821,01	766	f.2) Beneficios en inversiones financieras	0,00	0,00
666, 667	f.2) Pérdidas de inversiones financieras	0,00	0,00	768	g) Diferencias positivas de cambio	0,00	0,00
696, 698, 699, (796), (798), (799), 697, (797)	g) Variación de las provisiones de inversiones financieras	-44.251,12	-8.183,58		3. Transferencias y subvenciones	68.473.975,15	62.048.453,28
668	h) Diferencias negativas de cambio	0,00	0,00	750	a) Transferencias corrientes	57.713.752,97	54.982.331,00
	2. Transferencias y subvenciones	2.550.148,76	2.221.945,36	751	b) Subvenciones corrientes	5.101.244,28	3.494.257,50
650	a) Transferencias corrientes	0,00	0,00	755	c) Transferencias de capital	0,00	0,00
651	b) Subvenciones corrientes	2.550.148,76	2.221.945,36	756	d) Subvenciones de capital	5.658.977,90	3.571.864,78
655	c) Transferencias de capital	0,00	0,00		4. Ganancias e Ingresos extraordinarios	1.693.658,91	3.679.532,16
656	d) Subvenciones de capital	0,00	0,00	770, 771	a) Beneficios procedentes del inmovilizado	4.200,00	2.900,00
	3. Pérdidas y gastos extraordinarios	50.161,15	25.521,10	774	b) Beneficios por operaciones de endeudamiento	0,00	0,00
670, 671	a) Pérdidas procedentes de inmovilizado	3.903,67	14.161,10	778	c) Ingresos extraordinarios	6.688,67	1.444.211,24
674	b) Pérdidas por operaciones de endeudamiento	0,00	0,00	779	d) Ingresos y beneficios de otros ejercicios	1.682.770,24	2.232.420,92
678	c) Gastos extraordinarios	0,00	0,00				
679	d) Gastos y Pérdidas de otros ejercicios	46.257,48	11.360,00				
692, (792)	e) Variación de provisión de inmovilizado no financiero	0,00	0,00				
	AHORRO	5.043.462,11	2.594.251,09		DESAHORRO	0,00	0,00



universidad
de león

Diligencia: Para hacer constar que todas las operaciones registradas en el sistema de información contable de la UNIVERSIDAD DE LEÓN hasta el fin del ejercicio 2018 han sido reflejadas en las Cuentas Anuales correspondientes a dicho ejercicio.

En León, a 24 de Abril de 2019

LA GERENTE



Fdo.: Juan Francisco García Marín

Conforme
EL RECTOR



Fdo.: M.ª del Carmen García de Elías



ESTADO DE LIQUIDACIÓN DEL PRESUPUESTO



ESTADO DE LIQUIDACIÓN DEL PRESUPUESTO

Liquidación del Presupuesto de Gastos

Universidad de León

ESTADO DE LIQUIDACIÓN DEL PRESUPUESTO

LIQUIDACIÓN DEL PRESUPUESTO DE GASTOS DEL EJERCICIO 2018

1ª PARTE

Clasificación Orgánica:	18 (sin descripción)
Clasificación Funcional:	322B1 ENSEÑANZAS UNIVERSITARIAS

Clasificación Económica	Explicación	Créditos Presupuestarios			Gastos Compromet.	Obligac. Reconoc. Netas	Remanentes de Crédito	Pagos	Obligac. Pdes. de Pago a 31 de Diciembre
		Iniciales	Modificaciones	Definitivos					
12001	RETRIB. BASICAS FUNCIONARIOS DOCENTES	10.336.723,00	0,00	10.336.723,00	10.238.983,78	10.238.983,78	97.739,22	10.040.932,16	198.051,62
12002	RETRIB. BASICAS PAS FUNCIONARIOS	2.578.795,00	0,00	2.578.795,00	2.439.815,64	2.439.815,64	138.979,36	2.357.165,36	82.650,28
12101	RETRIB. COMPLEMENTARIAS. FUNCIONARIOS DOCENTES	16.344.044,00	-240.000,00	16.104.044,00	16.160.565,27	16.160.565,27	-56.521,27	15.733.639,03	426.926,24
12102	RETRIB. COMPLEMENTARIAS. PAS FUNCIONARIO	3.113.753,00	-100.000,00	3.013.753,00	2.962.559,86	2.962.559,86	51.193,14	2.844.698,62	117.861,24
	Subtotal Artículo 12	32.373.315,00	-340.000,00	32.033.315,00	31.801.924,55	31.801.924,55	231.390,45	30.976.435,17	825.489,38
13001	RETRIBUCIONES BÁSICAS. PROFESORADO LABORAL	2.913.407,00	0,00	2.913.407,00	2.922.883,59	2.922.883,59	-9.476,59	2.531.809,11	391.074,48
13002	RETRIBUCIONES BÁSICAS. PAS LABORAL	5.963.313,00	0,00	5.963.313,00	5.866.051,10	5.866.051,10	97.261,90	5.704.751,65	161.299,45
13101	RETRIBUCIONES COMPLEMENTARIAS. PROFESORADO LABORAL	698.097,00	0,00	698.097,00	561.138,79	561.138,79	136.958,21	561.138,79	0,00
13102	RETRIBUCIONES COMPLEMENTARIAS. PAS LABORAL	1.400.643,00	0,00	1.400.643,00	1.220.997,15	1.220.997,15	179.645,85	1.220.997,15	0,00
	Subtotal Artículo 13	10.975.460,00	0,00	10.975.460,00	10.571.070,63	10.571.070,63	404.389,37	10.018.696,70	552.373,93
14001	RETRIBUCIONES BÁSICAS PERSONAL DOCENTE EVENTUAL	3.823.917,00	0,00	3.823.917,00	3.540.965,38	3.540.965,38	282.951,62	3.540.965,38	0,00
14002	RETRIBUCIONES BÁSICAS. PAS EVENTUAL	2.001.630,00	0,00	2.001.630,00	1.809.499,62	1.809.499,62	192.130,38	1.809.499,62	0,00
14101	RETRIBUCIONES COMPLEM. PERSONAL DOCENTE EVENTUAL	222.605,00	0,00	222.605,00	172.556,92	172.556,92	50.048,08	172.556,92	0,00
14102	RETRIBUCIONES COMPLEM. PAS EVENTUAL	226.832,00	0,00	226.832,00	267.914,40	267.914,40	-41.082,40	267.914,40	0,00

Universidad de León

ESTADO DE LIQUIDACIÓN DEL PRESUPUESTO

LIQUIDACIÓN DEL PRESUPUESTO DE GASTOS DEL EJERCICIO 2018

1ª PARTE

Clasificación Económica	Explicación	Créditos Presupuestarios			Gastos Compromet.	Obligac. Reconoc. Netas	Remanentes de Crédito	Pagos	Obligac. Pdes. de Pago a 31 de Diciembre
		Iniciales	Modificaciones	Definitivos					
	Subtotal Artículo 14	6.274.984,00	0,00	6.274.984,00	5.790.936,32	5.790.936,32	484.047,68	5.790.936,32	0,00
153	OTRO PERSONAL.P.A S	52.055,00	0,00	52.055,00	51.590,03	51.590,03	464,97	51.590,03	0,00
159	OTRO PERSONAL	415.000,00	0,00	415.000,00	368.851,07	368.851,07	46.148,93	368.851,07	0,00
	Subtotal Artículo 15	467.055,00	0,00	467.055,00	420.441,10	420.441,10	46.613,90	420.441,10	0,00
16001	PRODUCTIVIDAD INVESTIGACION .PDI	1.692.146,00	0,00	1.692.146,00	1.719.462,67	1.719.462,67	-27.316,67	1.719.462,67	0,00
16002	PRODUCTIVIDAD PAS FUNCIONARIO	286.814,00	0,00	286.814,00	270.351,12	270.351,12	16.462,88	270.351,12	0,00
161	GRATIFICACIONES PAS	15.000,00	0,00	15.000,00	75,02	75,02	14.924,98	75,02	0,00
	Subtotal Artículo 16	1.993.960,00	0,00	1.993.960,00	1.989.888,81	1.989.888,81	4.071,19	1.989.888,81	0,00
17001	CUOTAS SOCIALES. PERSONAL LABORAL DOCENTE	2.086.120,00	60.000,00	2.146.120,00	2.143.497,63	2.143.497,63	2.622,37	1.948.431,48	195.066,15
17002	CUOTAS SOCIALES. PERSONAL LABORAL PAS	2.503.262,00	230.000,00	2.733.262,00	2.729.668,45	2.729.668,45	3.593,55	2.494.591,47	235.076,98
17101	CUOTAS SOCIALES. PERSONAL NO LABORAL DOCENTE	239.286,00	50.000,00	289.286,00	285.878,58	285.878,58	3.407,42	262.703,32	23.175,26
17102	CUOTAS SOCIALES. PERSONAL NO LABORAL PAS	1.397.783,00	0,00	1.397.783,00	1.369.719,95	1.369.719,95	28.063,05	1.255.596,47	114.123,48
	Subtotal Artículo 17	6.226.451,00	340.000,00	6.566.451,00	6.528.764,61	6.528.764,61	37.686,39	5.961.322,74	567.441,87
18001	FORMACIÓN Y PERFECCIONAMIENTO PDI	30.000,00	0,00	30.000,00	35.881,87	35.881,87	-5.881,87	34.640,15	1.241,72
18002	FORMACIÓN Y PERFECCIONAMIENTO PAS	35.000,00	0,00	35.000,00	14.889,19	14.889,19	20.110,81	14.889,19	0,00
181	FONDO DE ACCION SOCIAL	229.500,00	0,00	229.500,00	229.499,90	229.499,90	0,10	63.421,37	166.078,53
189	OTROS GASTOS SOCIALES	30.500,00	0,00	30.500,00	0,00	0,00	30.500,00	0,00	0,00
	Subtotal Artículo 18	325.000,00	0,00	325.000,00	280.270,96	280.270,96	44.729,04	112.950,71	167.320,25
	Subtotal Capítulo 1	58.636.225,00	0,00	58.636.225,00	57.383.296,98	57.383.296,98	1.252.928,02	55.270.671,55	2.112.625,43
203	ARRENDAMIENTOS DE MAQUINARIA, INSTALACIONES Y UTILLAJE	3.100,00	0,00	3.100,00	1.580,87	1.580,87	1.519,13	1.580,87	0,00

Universidad de León

ESTADO DE LIQUIDACIÓN DEL PRESUPUESTO

LIQUIDACIÓN DEL PRESUPUESTO DE GASTOS DEL EJERCICIO 2018

1ª PARTE

Clasificación Económica	Explicación	Créditos Presupuestarios			Gastos Compromet.	Obligac. Reconoc. Netas	Remanentes de Crédito	Pagos	Obligac. Pdes. de Pago a 31 de Diciembre
		Iniciales	Modificaciones	Definitivos					
204	ARRENDAMIENTOS DE MATERIAL DE TRANSPORTES	1.100,00	0,00	1.100,00	0,00	0,00	1.100,00	0,00	0,00
206	ARRENDAMIENTO DE EQUIPOS DE PROCESOS DE INFORMACION	65.000,00	0,00	65.000,00	60.081,48	60.081,48	4.918,52	55.074,69	5.006,79
208	ARRENDAMIENTO DE OTRO INMOVILIZADO MATERIAL	3.200,00	0,00	3.200,00	0,00	0,00	3.200,00	0,00	0,00
	Subtotal Artículo 20	72.400,00	0,00	72.400,00	61.662,35	61.662,35	10.737,65	56.655,56	5.006,79
212	EDIFICIOS Y OTRAS CONSTRUCCIONES	551.000,00	24.033,67	575.033,67	321.778,29	272.216,05	302.817,62	223.495,48	48.720,57
213	MAQUINARIA, INSTALACIONES Y UTILLAJE	257.500,00	15.200,70	272.700,70	238.815,49	217.499,07	55.201,63	206.612,58	10.886,49
214	ELEMENTOS DE TRANSPORTE	17.600,00	0,00	17.600,00	17.993,71	17.993,71	-393,71	17.702,37	291,34
215	MOBILIARIO Y ENSERES	64.600,00	17.982,16	82.582,16	103.134,97	21.469,96	61.112,20	19.793,25	1.676,71
216	EQUIPOS PROCESOS DE INFORMACION	469.900,00	41.019,16	510.919,16	471.292,84	392.267,08	118.652,08	379.817,69	12.449,39
	Subtotal Artículo 21	1.360.600,00	98.235,69	1.458.835,69	1.153.015,30	921.445,87	537.389,82	847.421,37	74.024,50
22000	ORDINARIO NO INVENTARIABLE	50.750,00	0,00	50.750,00	22.089,41	22.089,41	28.660,59	21.893,97	195,44
22001	PRENSA, REVISTAS, LIBROS Y OTRAS PUBLICACIONES	23.500,00	0,00	23.500,00	8.873,12	8.873,12	14.626,88	8.495,61	377,51
22002	MATERIAL INFORMATICO NO INVENTARIABLE	58.100,00	0,00	58.100,00	53.034,28	53.034,28	5.065,72	53.034,28	0,00
22100	ENERGIA ELECTRICA	1.243.150,00	0,00	1.243.150,00	1.048.159,07	972.285,78	270.864,22	931.036,65	41.249,13
22101	AGUA	101.000,00	0,00	101.000,00	72.960,54	72.960,54	28.039,46	72.960,54	0,00
22102	GAS Y CALEFACCIÓN	804.000,00	0,00	804.000,00	634.840,87	509.615,13	294.384,87	438.063,28	71.551,85
22103	COMBUSTIBLES Y OTROS PARA VEHÍCULOS	15.500,00	0,00	15.500,00	10.198,65	10.198,65	5.301,35	9.623,20	575,45
22106	PRODUCTOS FARMACEUTICOS	38.000,00	0,00	38.000,00	24.597,83	24.597,83	13.402,17	24.297,50	300,33

Universidad de León

ESTADO DE LIQUIDACIÓN DEL PRESUPUESTO

LIQUIDACIÓN DEL PRESUPUESTO DE GASTOS DEL EJERCICIO 2018

1ª PARTE

Clasificación Económica	Explicación	Créditos Presupuestarios			Gastos Compromet.	Obligac. Reconoc. Netas	Remanentes de Crédito	Pagos	Obligac. Pdes. de Pago a 31 de Diciembre
		Iniciales	Modificaciones	Definitivos					
22111	SUM. REPUESTOS MAQUINARIA, UTILLAJE Y ELEMENTOS DE TRANSPORTE	37.300,00	0,00	37.300,00	24.038,27	24.038,27	13.261,73	22.581,24	1.457,03
22112	SUM. MATERIAL ELECTRONICO, ELECTRICO Y DE COMUNICACIONES	37.800,00	0,00	37.800,00	68.066,16	68.066,16	-30.266,16	67.598,55	467,61
22117	MATERIAL DE LABORATORIO	21.000,00	0,00	21.000,00	22.791,22	22.791,22	-1.791,22	21.132,17	1.659,05
22199	OTROS SUMINISTROS	256.800,00	0,00	256.800,00	205.618,73	205.618,73	51.181,27	199.806,97	5.811,76
22201	POSTALES Y TELEGRÁFICAS	70.000,00	0,00	70.000,00	55.828,91	55.828,91	14.171,09	51.085,55	4.743,36
22204	SERVICIOS DE TELECOMUNICACIONES	400.000,00	10.020,16	410.020,16	358.740,48	338.352,52	71.667,64	308.457,48	29.895,04
223	TRANSPORTES	19.200,00	0,00	19.200,00	12.934,55	10.820,32	8.379,68	10.321,42	498,90
224	PRIMAS DE SEGUROS	110.200,00	0,00	110.200,00	77.909,06	77.909,06	32.290,94	30.747,59	47.161,47
225	TRIBUTOS	188.600,00	0,00	188.600,00	0,00	0,00	188.600,00	0,00	0,00
22500	I.B.I.	0,00	0,00	0,00	40.351,73	40.351,73	-40.351,73	3.931,15	36.420,58
22501	IMPUESTO DE CIRCULACIÓN DE VEHÍCULOS	0,00	0,00	0,00	3.676,59	3.676,59	-3.676,59	3.676,59	0,00
22502	I.T.V.	0,00	0,00	0,00	1.012,46	1.012,46	-1.012,46	1.012,46	0,00
22503	OTRAS TASAS	0,00	0,00	0,00	63.314,39	63.314,39	-63.314,39	55.891,25	7.423,14
22601	ATENCIONES PROTOCOLARIAS Y REPRESENTATIVAS	30.000,00	0,00	30.000,00	24.678,04	24.678,04	5.321,96	18.659,94	6.018,10
22602	PUBLICIDAD Y PROMOCION	126.500,00	0,00	126.500,00	109.650,17	105.911,50	20.588,50	81.095,55	24.815,95
22603	JURIDICO Y CONTENCIOSOS	80.000,00	0,00	80.000,00	48.500,75	48.500,75	31.499,25	48.500,75	0,00
22606	REUNIONES, CONFERENCIAS Y CURSOS	958.500,00	77.808,13	1.036.308,13	589.365,22	589.365,22	446.942,91	567.058,79	22.306,43
22699	OTROS GASTOS DIVERSOS	143.250,00	0,00	143.250,00	198.639,57	198.639,57	-55.389,57	185.795,64	12.843,93
22700	LIMPIEZA Y ASEO	2.200.000,00	0,00	2.200.000,00	2.021.611,24	2.021.611,24	178.388,76	1.849.253,04	172.358,20

Universidad de León

ESTADO DE LIQUIDACIÓN DEL PRESUPUESTO

LIQUIDACIÓN DEL PRESUPUESTO DE GASTOS DEL EJERCICIO 2018

1ª PARTE

Clasificación Económica	Explicación	Créditos Presupuestarios			Gastos Compromet.	Obligac. Reconoc. Netas	Remanentes de Crédito	Pagos	Obligac. Pdes. de Pago a 31 de Diciembre
		Iniciales	Modificaciones	Definitivos					
22701	SEGURIDAD	627.000,00	53.574,54	680.574,54	608.571,47	512.563,02	168.011,52	512.563,02	0,00
22705	PROCESOS ELECTORALES	3.000,00	0,00	3.000,00	133,75	133,75	2.866,25	133,75	0,00
22706	ESTUDIOS Y TRABAJOS TECNICOS	775.982,00	15.417,31	791.399,31	928.725,43	888.849,81	-97.450,50	763.370,46	125.479,35
22799	OTROS	5.000,00	0,00	5.000,00	0,00	0,00	5.000,00	0,00	0,00
	Subtotal Artículo 22	8.424.132,00	156.820,14	8.580.952,14	7.338.911,96	6.975.688,00	1.605.264,14	6.362.078,39	613.609,61
230	DIETAS	95.000,00	0,00	95.000,00	62.492,33	62.492,33	32.507,67	62.492,33	0,00
231	LOCOMOCION	115.000,00	0,00	115.000,00	77.554,12	77.554,12	37.445,88	77.463,58	90,54
233	OTRAS INDEMNIZACIONES	150.000,00	0,00	150.000,00	19.973,31	19.973,31	130.026,69	19.973,31	0,00
23301	OTRAS INDEMNIZACIONES. PERSONAL ULE	0,00	0,00	0,00	68.863,64	68.863,64	-68.863,64	68.863,64	0,00
23302	OTRAS INDEMNIZACIONES. OTRO PERSONAL	0,00	0,00	0,00	77.054,69	77.054,69	-77.054,69	77.054,69	0,00
	Subtotal Artículo 23	360.000,00	0,00	360.000,00	305.938,09	305.938,09	54.061,91	305.847,55	90,54
240	GASTOS DE EDICIÓN Y DISTRIBUCIÓN	75.000,00	0,00	75.000,00	35.878,09	35.878,09	39.121,91	35.878,09	0,00
	Subtotal Artículo 24	75.000,00	0,00	75.000,00	35.878,09	35.878,09	39.121,91	35.878,09	0,00
	Subtotal Capítulo 2	10.292.132,00	255.055,83	10.547.187,83	8.895.405,79	8.300.612,40	2.246.575,43	7.607.880,96	692.731,44
31001	INTERESES EXPLÍCITOS DE PRÉSTAMOS A LARGO PLAZO	20.000,00	0,00	20.000,00	14.706,55	14.706,55	5.293,45	14.706,55	0,00
31900	OTROS GASTOS FINANCIEROS	0,00	0,00	0,00	110,73	110,73	-110,73	110,73	0,00
	Subtotal Artículo 31	20.000,00	0,00	20.000,00	14.817,28	14.817,28	5.182,72	14.817,28	0,00
352	INTERESES DE DEMORA	70.000,00	0,00	70.000,00	66.532,74	66.532,74	3.467,26	66.532,74	0,00
	Subtotal Artículo 35	70.000,00	0,00	70.000,00	66.532,74	66.532,74	3.467,26	66.532,74	0,00
	Subtotal Capítulo 3	90.000,00	0,00	90.000,00	81.350,02	81.350,02	8.649,98	81.350,02	0,00
48108	BECAS ESCASEZ DE RECURSOS	80.000,00	0,00	80.000,00	40.650,43	40.650,43	39.349,57	40.650,43	0,00
48403	BECAS DE FORMACION	75.000,00	0,00	75.000,00	29.421,82	29.421,82	45.578,18	29.303,08	118,74
48405	BECAS FORMACIÓN. HOSPITAL VETERINARIO	80.000,00	0,00	80.000,00	80.891,97	80.891,97	-891,97	80.496,17	395,80

Universidad de León

ESTADO DE LIQUIDACIÓN DEL PRESUPUESTO

LIQUIDACIÓN DEL PRESUPUESTO DE GASTOS DEL EJERCICIO 2018

1ª PARTE

Clasificación Económica	Explicación	Créditos Presupuestarios			Gastos Compromet.	Obligac. Reconoc. Netas	Remanentes de Crédito	Pagos	Obligac. Pdes. de Pago a 31 de Diciembre
		Iniciales	Modificaciones	Definitivos					
48901	FUNDACION GENERAL DE LA UNIVERSIDAD	290.025,00	0,00	290.025,00	143.768,73	143.768,73	146.256,27	0,00	143.768,73
48903	AYUDAS A CONGRESOS	30.000,00	7.543,39	37.543,39	35.344,30	31.299,38	6.244,01	29.192,20	2.107,18
48906	ASOCIACIONES DE INVESTIGACION	30.000,00	0,00	30.000,00	0,00	0,00	30.000,00	0,00	0,00
48909	OTRAS AYUDAS	20.000,00	0,00	20.000,00	20.000,00	20.000,00	0,00	20.000,00	0,00
48910	AYUDAS ACREDITACIÓN LIGÜÍSTICA EN SEGUNDA LENGUA	10.000,00	0,00	10.000,00	17.087,63	17.087,63	-7.087,63	17.087,63	0,00
	Subtotal Artículo 48	615.025,00	7.543,39	622.568,39	367.164,88	363.119,96	259.448,43	216.729,51	146.390,45
	Subtotal Capítulo 4	615.025,00	7.543,39	622.568,39	367.164,88	363.119,96	259.448,43	216.729,51	146.390,45
624	FONDO BIBLIOGRÁFICO	200.000,00	-85.000,00	115.000,00	119.644,10	119.644,10	-4.644,10	119.644,10	0,00
626	MOBILIARIO	0,00	0,00	0,00	2.818,32	2.818,32	-2.818,32	2.818,32	0,00
627	EQUIPOS PARA PROCESOS DE INFORMACIÓN	108.000,00	0,00	108.000,00	36.684,04	36.684,04	71.315,96	32.881,83	3.802,21
628	ELEMENTOS DE TRANSPORTE	500,00	0,00	500,00	0,00	0,00	500,00	0,00	0,00
629	OTRO INMOVILIZADO MATERIAL	8.000,00	0,00	8.000,00	3.929,59	3.929,59	4.070,41	3.929,59	0,00
	Subtotal Artículo 62	316.500,00	-85.000,00	231.500,00	163.076,05	163.076,05	68.423,95	159.273,84	3.802,21
645	APLICACIONES INFORMÁTICAS	667.000,00	18.856,00	685.856,00	605.244,35	550.707,00	135.149,00	437.049,65	113.657,35
	Subtotal Artículo 64	667.000,00	18.856,00	685.856,00	605.244,35	550.707,00	135.149,00	437.049,65	113.657,35
	Subtotal Capítulo 6	983.500,00	-66.144,00	917.356,00	768.320,40	713.783,05	203.572,95	596.323,49	117.459,56
83003	ANTICIPOS AL PERSONAL. A CORTO PLAZO	45.000,00	0,00	45.000,00	4.200,00	4.200,00	40.800,00	4.200,00	0,00
83103	ANTICIPOS AL PERSONAL. A LARGO PLAZO	150.000,00	0,00	150.000,00	93.480,00	93.480,00	56.520,00	93.480,00	0,00
	Subtotal Artículo 83	195.000,00	0,00	195.000,00	97.680,00	97.680,00	97.320,00	97.680,00	0,00
	Subtotal Capítulo 8	195.000,00	0,00	195.000,00	97.680,00	97.680,00	97.320,00	97.680,00	0,00
91104	AMORTIZACION PRESTAMOS. CAJA ESPAÑA	700.000,00	0,00	700.000,00	663.544,18	663.544,18	36.455,82	663.544,18	0,00
	Subtotal Artículo 91	700.000,00	0,00	700.000,00	663.544,18	663.544,18	36.455,82	663.544,18	0,00
	Subtotal Capítulo 9	700.000,00	0,00	700.000,00	663.544,18	663.544,18	36.455,82	663.544,18	0,00



Universidad de León

ESTADO DE LIQUIDACIÓN DEL PRESUPUESTO

LIQUIDACIÓN DEL PRESUPUESTO DE GASTOS DEL EJERCICIO 2018

1ª PARTE

TOTAL	71.511.882,00	196.455,22	71.708.337,22	68.256.762,25	67.603.386,59	4.104.950,63	64.534.179,71	3.069.206,88
--------------	----------------------	-------------------	----------------------	----------------------	----------------------	---------------------	----------------------	---------------------

Universidad de León

ESTADO DE LIQUIDACIÓN DEL PRESUPUESTO

LIQUIDACIÓN DEL PRESUPUESTO DE GASTOS DEL EJERCICIO 2018

1ª PARTE

Clasificación Orgánica:	18 (sin descripción)
Clasificación Funcional:	322B2 DOCENCIA UNIVERSITARIA

Clasificación Económica	Explicación	Créditos Presupuestarios			Gastos Compromet.	Obligac. Reconoc. Netas	Remanentes de Crédito	Pagos	Obligac. Pdes. de Pago a 31 de Diciembre
		Iniciales	Modificaciones	Definitivos					
203	ARRENDAMIENTOS DE MAQUINARIA, INSTALACIONES Y UTILLAJE	1.000,00	0,00	1.000,00	544,50	544,50	455,50	544,50	0,00
206	ARRENDAMIENTO DE EQUIPOS DE PROCESOS DE INFORMACION	0,00	0,00	0,00	187,83	187,83	-187,83	187,83	0,00
	Subtotal Artículo 20	1.000,00	0,00	1.000,00	732,33	732,33	267,67	732,33	0,00
212	EDIFICIOS Y OTRAS CONSTRUCCIONES	0,00	0,00	0,00	726,00	726,00	-726,00	726,00	0,00
213	MAQUINARIA, INSTALACIONES Y UTILLAJE	16.000,00	0,00	16.000,00	10.466,83	10.466,83	5.533,17	10.457,27	9,56
214	ELEMENTOS DE TRANSPORTE	0,00	0,00	0,00	214,93	214,93	-214,93	214,93	0,00
215	MOBILIARIO Y ENSERES	0,00	0,00	0,00	1.328,81	1.328,81	-1.328,81	1.328,81	0,00
216	EQUIPOS PROCESOS DE INFORMACION	2.000,00	0,00	2.000,00	1.451,77	1.451,77	548,23	1.451,77	0,00
	Subtotal Artículo 21	18.000,00	0,00	18.000,00	14.188,34	14.188,34	3.811,66	14.178,78	9,56
22000	ORDINARIO NO INVENTARIABLE	78.000,00	0,00	78.000,00	71.378,34	66.277,86	11.722,14	66.060,25	217,61
22001	PRENSA, REVISTAS, LIBROS Y OTRAS PUBLICACIONES	180.000,00	175.488,70	355.488,70	426.460,17	85.691,34	269.797,36	85.394,19	297,15
22002	MATERIAL INFORMatico NO INVENTARIABLE	179.000,00	0,00	179.000,00	158.427,85	158.427,85	20.572,15	157.003,40	1.424,45
22103	COMBUSTIBLES Y OTROS PARA VEHÍCULOS	0,00	0,00	0,00	333,01	333,01	-333,01	333,01	0,00
22105	PRODUCTOS ALIMENTICIOS	0,00	0,00	0,00	121,14	121,14	-121,14	121,14	0,00
22106	PRODUCTOS FARMACEUTICOS	0,00	0,00	0,00	404,31	404,31	-404,31	404,31	0,00

Universidad de León

ESTADO DE LIQUIDACIÓN DEL PRESUPUESTO

LIQUIDACIÓN DEL PRESUPUESTO DE GASTOS DEL EJERCICIO 2018

1ª PARTE

Clasificación Económica	Explicación	Créditos Presupuestarios			Gastos Compromet.	Obligac. Reconoc. Netas	Remanentes de Crédito	Pagos	Obligac. Pdes. de Pago a 31 de Diciembre
		Iniciales	Modificaciones	Definitivos					
22108	SUMINISTROS DE MATERIAL DEPORTIVO, DIDACTICO Y CULTURAL	0,00	0,00	0,00	343,08	343,08	-343,08	343,08	0,00
22111	SUM. REPUESTOS MAQUINARIA, UTILLAJE Y ELEMENTOS DE TRANSPORTE	8.000,00	0,00	8.000,00	13.886,65	13.886,65	-5.886,65	13.650,83	235,82
22112	SUM. MATERIAL ELECTRONICO, ELECTRICO Y DE COMUNICACIONES	22.000,00	0,00	22.000,00	28.786,32	28.786,32	-6.786,32	28.414,60	371,72
22117	MATERIAL DE LABORATORIO	94.000,00	0,00	94.000,00	118.412,70	118.412,70	-24.412,70	117.698,12	714,58
22199	OTROS SUMINISTROS	66.000,00	0,00	66.000,00	45.011,03	45.011,03	20.988,97	44.343,46	667,57
22201	POSTALES Y TELEGRÁFICAS	0,00	0,00	0,00	122,10	122,10	-122,10	122,10	0,00
223	TRANSPORTES	67.000,00	0,00	67.000,00	56.887,91	56.887,91	10.112,09	56.640,10	247,81
224	PRIMAS DE SEGUROS	0,00	0,00	0,00	1.575,24	1.575,24	-1.575,24	1.575,24	0,00
22501	IMPUESTO DE CIRCULACIÓN DE VEHÍCULOS	0,00	0,00	0,00	187,07	187,07	-187,07	187,07	0,00
22601	ATENCIONES PROTOCOLARIAS Y REPRESENTATIVAS	32.500,00	0,00	32.500,00	32.500,00	29.460,33	3.039,67	29.155,39	304,94
22602	PUBLICIDAD Y PROMOCION	10.000,00	0,00	10.000,00	10.000,00	6.693,56	3.306,44	6.693,56	0,00
22606	REUNIONES, CONFERENCIAS Y CURSOS	176.100,00	17.165,59	193.265,59	146.389,80	146.389,80	46.875,79	144.464,74	1.925,06
22699	OTROS GASTOS DIVERSOS	92.000,00	15.503,20	107.503,20	60.780,78	30.938,96	76.564,24	30.254,57	684,39
22700	LIMPIEZA Y ASEO	0,00	0,00	0,00	455,89	455,89	-455,89	455,89	0,00
22706	ESTUDIOS Y TRABAJOS TECNICOS	124.228,00	-17.317,11	106.910,89	164.892,59	164.892,59	-57.981,70	164.458,93	433,66
22799	OTROS	0,00	0,00	0,00	1.096,71	1.096,71	-1.096,71	1.096,71	0,00
	Subtotal Artículo 22	1.128.828,00	190.840,38	1.319.668,38	1.338.452,69	956.395,45	363.272,93	948.870,69	7.524,76
230	DIETAS	28.500,00	1.000,00	29.500,00	14.687,45	14.687,45	14.812,55	14.687,45	0,00

Universidad de León

ESTADO DE LIQUIDACIÓN DEL PRESUPUESTO

LIQUIDACIÓN DEL PRESUPUESTO DE GASTOS DEL EJERCICIO 2018

1ª PARTE

Clasificación Económica	Explicación	Créditos Presupuestarios			Gastos Compromet.	Obligac. Reconoc. Netas	Remanentes de Crédito	Pagos	Obligac. Pdes. de Pago a 31 de Diciembre
		Iniciales	Modificaciones	Definitivos					
231	LOCOMOCION	29.000,00	0,00	29.000,00	28.732,71	28.732,71	267,29	28.732,71	0,00
	Subtotal Artículo 23	57.500,00	1.000,00	58.500,00	43.420,16	43.420,16	15.079,84	43.420,16	0,00
	Subtotal Capítulo 2	1.205.328,00	191.840,38	1.397.168,38	1.396.793,52	1.014.736,28	382.432,10	1.007.201,96	7.534,32
62300	MAQUINARIA	0,00	0,00	0,00	49.065,07	49.065,07	-49.065,07	27.111,43	21.953,64
62302	UTILLAJE	0,00	0,00	0,00	772,15	772,15	-772,15	772,15	0,00
624	FONDO BIBLIOGRÁFICO	0,00	0,00	0,00	0,00	0,00	0,00	0,00	0,00
626	MOBILIARIO	38.000,00	0,00	38.000,00	23.520,60	23.520,60	14.479,40	23.520,60	0,00
627	EQUIPOS PARA PROCESOS DE INFORMACIÓN	160.000,00	0,00	160.000,00	180.758,26	154.629,77	5.370,23	154.629,77	0,00
629	OTRO INMOVILIZADO MATERIAL	83.000,00	0,00	83.000,00	26.883,52	26.883,52	56.116,48	26.883,52	0,00
	Subtotal Artículo 62	281.000,00	0,00	281.000,00	280.999,60	254.871,11	26.128,89	232.917,47	21.953,64
645	APLICACIONES INFORMÁTICAS	35.000,00	0,00	35.000,00	35.000,00	21.678,31	13.321,69	21.678,31	0,00
	Subtotal Artículo 64	35.000,00	0,00	35.000,00	35.000,00	21.678,31	13.321,69	21.678,31	0,00
	Subtotal Capítulo 6	316.000,00	0,00	316.000,00	315.999,60	276.549,42	39.450,58	254.595,78	21.953,64
TOTAL		1.521.328,00	191.840,38	1.713.168,38	1.712.793,12	1.291.285,70	421.882,68	1.261.797,74	29.487,96

Universidad de León

ESTADO DE LIQUIDACIÓN DEL PRESUPUESTO

LIQUIDACIÓN DEL PRESUPUESTO DE GASTOS DEL EJERCICIO 2018

1ª PARTE

Clasificación Orgánica:	18 (sin descripción)
Clasificación Funcional:	322B3 INVERSIONES EN OBRAS Y EQUIPAMIENTO GENERAL

Clasificación Económica	Explicación	Créditos Presupuestarios			Gastos Compromet.	Obligac. Reconoc. Netas	Remanentes de Crédito	Pagos	Obligac. Pdes. de Pago a 31 de Diciembre
		Iniciales	Modificaciones	Definitivos					
621	CONSTRUCCIONES	1.630.000,00	940.017,11	2.570.017,11	2.195.207,66	1.490.098,82	1.079.918,29	1.445.914,63	44.184,19
623	MAQUINARIA, INSTALACIONES Y UTILLAJE	331.000,00	43.733,20	374.733,20	0,00	0,00	374.733,20	0,00	0,00
62300	MAQUINARIA	0,00	0,00	0,00	141.106,81	43.715,81	-43.715,81	36.962,41	6.753,40
62301	INSTALACIONES TÉCNICAS	0,00	0,00	0,00	97.816,70	95.712,45	-95.712,45	88.427,00	7.285,45
62302	UTILLAJE	0,00	0,00	0,00	4.607,95	4.607,95	-4.607,95	4.607,95	0,00
626	MOBILIARIO	250.000,00	165.435,00	415.435,00	154.258,54	102.678,81	312.756,19	95.661,13	7.017,68
627	EQUIPOS PARA PROCESOS DE INFORMACIÓN	400.000,00	584.000,00	984.000,00	692.565,87	572.295,42	411.704,58	541.911,32	30.384,10
628	ELEMENTOS DE TRANSPORTE	20.000,00	0,00	20.000,00	0,00	0,00	20.000,00	0,00	0,00
629	OTRO INMOVILIZADO MATERIAL	250.000,00	0,00	250.000,00	70.829,26	70.829,26	179.170,74	70.513,86	315,40
	Subtotal Artículo 62	2.881.000,00	1.733.185,31	4.614.185,31	3.356.392,79	2.379.938,52	2.234.246,79	2.283.998,30	95.940,22
	Subtotal Capítulo 6	2.881.000,00	1.733.185,31	4.614.185,31	3.356.392,79	2.379.938,52	2.234.246,79	2.283.998,30	95.940,22
	TOTAL	2.881.000,00	1.733.185,31	4.614.185,31	3.356.392,79	2.379.938,52	2.234.246,79	2.283.998,30	95.940,22

Universidad de León

ESTADO DE LIQUIDACIÓN DEL PRESUPUESTO

LIQUIDACIÓN DEL PRESUPUESTO DE GASTOS DEL EJERCICIO 2018

1ª PARTE

Clasificación Orgánica:	18 (sin descripción)
Clasificación Funcional:	322B4 CONSEJO SOCIAL

Clasificación Económica	Explicación	Créditos Presupuestarios			Gastos Compromet.	Obligac. Reconoc. Netas	Remanentes de Crédito	Pagos	Obligac. Pdes. de Pago a 31 de Diciembre
		Iniciales	Modificaciones	Definitivos					
213	MAQUINARIA, INSTALACIONES Y UTILLAJE	500,00	0,00	500,00	156,58	156,58	343,42	156,58	0,00
	Subtotal Artículo 21	500,00	0,00	500,00	156,58	156,58	343,42	156,58	0,00
22000	ORDINARIO NO INVENTARIABLE	1.500,00	0,00	1.500,00	725,24	725,24	774,76	725,24	0,00
22001	PRENSA, REVISTAS, LIBROS Y OTRAS PUBLICACIONES	2.000,00	0,00	2.000,00	1.231,28	1.231,28	768,72	1.231,28	0,00
22002	MATERIAL INFORMATICO NO INVENTARIABLE	2.500,00	0,00	2.500,00	2.698,80	2.698,80	-198,80	2.698,80	0,00
22199	OTROS SUMINISTROS	800,00	0,00	800,00	20,20	20,20	779,80	20,20	0,00
223	TRANSPORTES	700,00	0,00	700,00	0,00	0,00	700,00	0,00	0,00
22601	ATENCIONES PROTOCOLARIAS Y REPRESENTATIVAS	5.500,00	0,00	5.500,00	3.547,06	3.547,06	1.952,94	3.547,06	0,00
22602	PUBLICIDAD Y PROMOCION	1.500,00	0,00	1.500,00	764,47	764,47	735,53	764,47	0,00
22606	REUNIONES, CONFERENCIAS Y CURSOS	9.500,00	0,00	9.500,00	8.059,68	8.059,68	1.440,32	8.059,68	0,00
22706	ESTUDIOS Y TRABAJOS TECNICOS	12.000,00	0,00	12.000,00	13.740,53	13.740,53	-1.740,53	13.740,53	0,00
	Subtotal Artículo 22	36.000,00	0,00	36.000,00	30.787,26	30.787,26	5.212,74	30.787,26	0,00
230	DIETAS	5.000,00	0,00	5.000,00	1.259,35	1.259,35	3.740,65	1.259,35	0,00
231	LOCOMOCION	7.000,00	0,00	7.000,00	1.249,92	1.249,92	5.750,08	1.249,92	0,00
233	OTRAS INDEMNIZACIONES	25.000,00	0,00	25.000,00	23.891,80	23.891,80	1.108,20	23.891,80	0,00
	Subtotal Artículo 23	37.000,00	0,00	37.000,00	26.401,07	26.401,07	10.598,93	26.401,07	0,00
	Subtotal Capítulo 2	73.500,00	0,00	73.500,00	57.344,91	57.344,91	16.155,09	57.344,91	0,00
629	OTRO INMOVILIZADO MATERIAL	6.500,00	0,00	6.500,00	947,66	947,66	5.552,34	947,66	0,00
	Subtotal Artículo 62	6.500,00	0,00	6.500,00	947,66	947,66	5.552,34	947,66	0,00

Universidad de León

ESTADO DE LIQUIDACIÓN DEL PRESUPUESTO

LIQUIDACIÓN DEL PRESUPUESTO DE GASTOS DEL EJERCICIO 2018

1ª PARTE

Clasificación Económica	Explicación	Créditos Presupuestarios			Gastos Compromet.	Obligac. Reconoc. Netas	Remanentes de Crédito	Pagos	Obligac. Pdtes. de Pago a 31 de Diciembre
		Iniciales	Modificaciones	Definitivos					
	Subtotal Capítulo 6	6.500,00	0,00	6.500,00	947,66	947,66	5.552,34	947,66	0,00
	TOTAL	80.000,00	0,00	80.000,00	58.292,57	58.292,57	21.707,43	58.292,57	0,00

Universidad de León

ESTADO DE LIQUIDACIÓN DEL PRESUPUESTO

LIQUIDACIÓN DEL PRESUPUESTO DE GASTOS DEL EJERCICIO 2018

1ª PARTE

Clasificación Orgánica:	18 (sin descripción)
Clasificación Funcional:	322D1 ACTIVIDADES CULTURALES

Clasificación Económica	Explicación	Créditos Presupuestarios			Gastos Compromet.	Obligac. Reconoc. Netas	Remanentes de Crédito	Pagos	Obligac. Pdes. de Pago a 31 de Diciembre
		Iniciales	Modificaciones	Definitivos					
204	ARRENDAMIENTOS DE MATERIAL DE TRANSPORTES	5.000,00	0,00	5.000,00	5.382,48	5.382,48	-382,48	5.382,48	0,00
208	ARRENDAMIENTO DE OTRO INMOVILIZADO MATERIAL	2.000,00	0,00	2.000,00	2.700,33	2.700,33	-700,33	2.700,33	0,00
	Subtotal Artículo 20	7.000,00	0,00	7.000,00	8.082,81	8.082,81	-1.082,81	8.082,81	0,00
213	MAQUINARIA, INSTALACIONES Y UTILLAJE	1.500,00	0,00	1.500,00	0,00	0,00	1.500,00	0,00	0,00
	Subtotal Artículo 21	1.500,00	0,00	1.500,00	0,00	0,00	1.500,00	0,00	0,00
22000	ORDINARIO NO INVENTARIABLE	750,00	0,00	750,00	287,91	287,91	462,09	287,91	0,00
22001	PRENSA, REVISTAS, LIBROS Y OTRAS PUBLICACIONES	1.000,00	0,00	1.000,00	42,00	42,00	958,00	42,00	0,00
22002	MATERIAL INFORMÁTICO NO INVENTARIABLE	750,00	0,00	750,00	307,80	307,80	442,20	307,80	0,00
22199	OTROS SUMINISTROS	1.000,00	0,00	1.000,00	1.256,05	1.256,05	-256,05	1.256,05	0,00
223	TRANSPORTES	2.000,00	0,00	2.000,00	7.147,06	7.147,06	-5.147,06	7.147,06	0,00
224	PRIMAS DE SEGUROS	500,00	0,00	500,00	64,81	64,81	435,19	64,81	0,00
22601	ATENCIONES PROTOCOLARIAS Y REPRESENTATIVAS	0,00	0,00	0,00	0,00	0,00	0,00	0,00	0,00
22602	PUBLICIDAD Y PROMOCION	0,00	0,00	0,00	0,00	0,00	0,00	0,00	0,00
22606	REUNIONES, CONFERENCIAS Y CURSOS	1.000,00	0,00	1.000,00	0,00	0,00	1.000,00	0,00	0,00
22609	ACTIVIDADES CULTURALES Y DEPORTIVAS	15.000,00	0,00	15.000,00	633,25	633,25	14.366,75	633,25	0,00

Universidad de León

ESTADO DE LIQUIDACIÓN DEL PRESUPUESTO

LIQUIDACIÓN DEL PRESUPUESTO DE GASTOS DEL EJERCICIO 2018

1ª PARTE

Clasificación Económica	Explicación	Créditos Presupuestarios			Gastos Compromet.	Obligac. Reconoc. Netas	Remanentes de Crédito	Pagos	Obligac. Pdtes. de Pago a 31 de Diciembre
		Iniciales	Modificaciones	Definitivos					
22699	OTROS GASTOS DIVERSOS	2.000,00	0,00	2.000,00	5.159,99	5.159,99	-3.159,99	5.159,99	0,00
22706	ESTUDIOS Y TRABAJOS TECNICOS	250.000,00	0,00	250.000,00	247.239,63	247.239,63	2.760,37	217.508,51	29.731,12
	Subtotal Artículo 22	274.000,00	0,00	274.000,00	262.138,50	262.138,50	11.861,50	232.407,38	29.731,12
	Subtotal Capítulo 2	282.500,00	0,00	282.500,00	270.221,31	270.221,31	12.278,69	240.490,19	29.731,12
	TOTAL	282.500,00	0,00	282.500,00	270.221,31	270.221,31	12.278,69	240.490,19	29.731,12

Universidad de León

ESTADO DE LIQUIDACIÓN DEL PRESUPUESTO

LIQUIDACIÓN DEL PRESUPUESTO DE GASTOS DEL EJERCICIO 2018

1ª PARTE

Clasificación Orgánica:	18 (sin descripción)
Clasificación Funcional:	322D2 COOPERACION, PROMOCION Y DIFUSION CULTURAL EN EL EX

Clasificación Económica	Explicación	Créditos Presupuestarios			Gastos Compromet.	Obligac. Reconoc. Netas	Remanentes de Crédito	Pagos	Obligac. Pdes. de Pago a 31 de Diciembre
		Iniciales	Modificaciones	Definitivos					
213	MAQUINARIA, INSTALACIONES Y UTILLAJE	200,00	0,00	200,00	0,00	0,00	200,00	0,00	0,00
	Subtotal Artículo 21	200,00	0,00	200,00	0,00	0,00	200,00	0,00	0,00
22000	ORDINARIO NO INVENTARIABLE	2.400,00	0,00	2.400,00	591,93	591,93	1.808,07	591,93	0,00
22001	PRENSA, REVISTAS, LIBROS Y OTRAS PUBLICACIONES	200,00	0,00	200,00	0,00	0,00	200,00	0,00	0,00
22002	MATERIAL INFORMATICO NO INVENTARIABLE	2.400,00	0,00	2.400,00	1.043,60	1.043,60	1.356,40	1.043,60	0,00
22199	OTROS SUMINISTROS	300,00	0,00	300,00	98,36	98,36	201,64	98,36	0,00
22201	POSTALES Y TELEGRÁFICAS	200,00	0,00	200,00	0,00	0,00	200,00	0,00	0,00
223	TRANSPORTES	2.500,00	0,00	2.500,00	1.773,88	1.773,88	726,12	1.773,88	0,00
224	PRIMAS DE SEGUROS	500,00	0,00	500,00	0,00	0,00	500,00	0,00	0,00
22601	ATENCIONES PROTOCOLARIAS Y REPRESENTATIVAS	6.500,00	0,00	6.500,00	5.885,76	5.885,76	614,24	5.885,76	0,00
22602	PUBLICIDAD Y PROMOCION	40.500,00	0,00	40.500,00	20.786,37	20.786,37	19.713,63	20.786,37	0,00
22606	REUNIONES, CONFERENCIAS Y CURSOS	65.000,00	0,00	65.000,00	9.321,17	9.321,17	55.678,83	9.321,17	0,00
22699	OTROS GASTOS DIVERSOS	14.000,00	0,00	14.000,00	917,74	917,74	13.082,26	917,74	0,00
22706	ESTUDIOS Y TRABAJOS TECNICOS	30.000,00	0,00	30.000,00	5.469,05	5.469,05	24.530,95	5.469,05	0,00
	Subtotal Artículo 22	164.500,00	0,00	164.500,00	45.887,86	45.887,86	118.612,14	45.887,86	0,00
	Subtotal Capítulo 2	164.700,00	0,00	164.700,00	45.887,86	45.887,86	118.812,14	45.887,86	0,00
48500	PROGRAMA ERASMUS	1.500.000,00	0,00	1.500.000,00	1.252.215,22	1.252.215,22	247.784,78	1.252.215,22	0,00

Universidad de León

ESTADO DE LIQUIDACIÓN DEL PRESUPUESTO

LIQUIDACIÓN DEL PRESUPUESTO DE GASTOS DEL EJERCICIO 2018

1ª PARTE

Clasificación Económica	Explicación	Créditos Presupuestarios			Gastos Compromet.	Obligac. Reconoc. Netas	Remanentes de Crédito	Pagos	Obligac. Pdes. de Pago a 31 de Diciembre
		Iniciales	Modificaciones	Definitivos					
48509	OTRAS BECAS DE MOVILIDAD DE ESTUDIANTES	350.000,00	0,00	350.000,00	214.192,01	214.192,01	135.807,99	214.192,01	0,00
48702	BOLSAS DE VIAJE PDI Y PAS	30.000,00	0,00	30.000,00	0,00	0,00	30.000,00	0,00	0,00
48905	PROMOCION DE PROYECTOS Y CONTRATOS	15.000,00	0,00	15.000,00	0,00	0,00	15.000,00	0,00	0,00
	Subtotal Artículo 48	1.895.000,00	0,00	1.895.000,00	1.466.407,23	1.466.407,23	428.592,77	1.466.407,23	0,00
490	A LA UNIÓN EUROPEA	15.000,00	0,00	15.000,00	1.920,00	1.920,00	13.080,00	1.920,00	0,00
491	OTRAS TRANSFERENCIAS DEL EXTERIOR	120.000,00	0,00	120.000,00	78.670,58	78.670,58	41.329,42	78.409,38	261,20
	Subtotal Artículo 49	135.000,00	0,00	135.000,00	80.590,58	80.590,58	54.409,42	80.329,38	261,20
	Subtotal Capítulo 4	2.030.000,00	0,00	2.030.000,00	1.546.997,81	1.546.997,81	483.002,19	1.546.736,61	261,20
	TOTAL	2.194.700,00	0,00	2.194.700,00	1.592.885,67	1.592.885,67	601.814,33	1.592.624,47	261,20

Universidad de León

ESTADO DE LIQUIDACIÓN DEL PRESUPUESTO

LIQUIDACIÓN DEL PRESUPUESTO DE GASTOS DEL EJERCICIO 2018

1ª PARTE

Clasificación Orgánica:	18 (sin descripción)
Clasificación Funcional:	322D3 BECAS Y AYUDAS A ESTUDIANTES

Clasificación Económica	Explicación	Créditos Presupuestarios			Gastos Compromet.	Obligac. Reconoc. Netas	Remanentes de Crédito	Pagos	Obligac. Pdtes. de Pago a 31 de Diciembre
		Iniciales	Modificaciones	Definitivos					
22000	ORDINARIO NO INVENTARIABLE	1.000,00	0,00	1.000,00	321,50	321,50	678,50	321,50	0,00
22001	PRENSA, REVISTAS, LIBROS Y OTRAS PUBLICACIONES	0,00	0,00	0,00	23,76	23,76	-23,76	23,76	0,00
22002	MATERIAL INFORMATICO NO INVENTARIABLE	11.500,00	0,00	11.500,00	576,38	576,38	10.923,62	576,38	0,00
22112	SUM. MATERIAL ELECTRONICO,ELECTRICO Y DE COMUNICACIONES	1.000,00	0,00	1.000,00	0,00	0,00	1.000,00	0,00	0,00
22199	OTROS SUMINISTROS	6.000,00	0,00	6.000,00	22,00	22,00	5.978,00	22,00	0,00
223	TRANSPORTES	6.000,00	0,00	6.000,00	750,00	750,00	5.250,00	750,00	0,00
22606	REUNIONES, CONFERENCIAS Y CURSOS	10.000,00	0,00	10.000,00	16.534,14	16.534,14	-6.534,14	16.534,14	0,00
22699	OTROS GASTOS DIVERSOS	22.000,00	0,00	22.000,00	8.765,72	8.765,72	13.234,28	8.765,72	0,00
22706	ESTUDIOS Y TRABAJOS TECNICOS	10.000,00	0,00	10.000,00	1.268,68	1.268,68	8.731,32	1.268,68	0,00
	Subtotal Artículo 22	67.500,00	0,00	67.500,00	28.262,18	28.262,18	39.237,82	28.262,18	0,00
	Subtotal Capítulo 2	67.500,00	0,00	67.500,00	28.262,18	28.262,18	39.237,82	28.262,18	0,00
48102	BECAS Y AYUDAS FUNDACIÓN CEPA	45.000,00	0,00	45.000,00	31.401,40	31.401,40	13.598,60	31.361,82	39,58
482	BECAS DE COLABORACION PARA ALUMNOS NO TITULADOS	170.000,00	0,00	170.000,00	134.852,95	134.852,95	35.147,05	134.852,95	0,00
48301	PRACTICAS DE COOPERACION EDUCATIVA	100.000,00	0,00	100.000,00	75.653,59	75.653,59	24.346,41	75.455,69	197,90
48309	OTRAS PRACTICAS	50.000,00	0,00	50.000,00	63.361,16	63.361,16	-13.361,16	31.112,05	32.249,11
	Subtotal Artículo 48	365.000,00	0,00	365.000,00	305.269,10	305.269,10	59.730,90	272.782,51	32.486,59
	Subtotal Capítulo 4	365.000,00	0,00	365.000,00	305.269,10	305.269,10	59.730,90	272.782,51	32.486,59



Universidad de León

ESTADO DE LIQUIDACIÓN DEL PRESUPUESTO

LIQUIDACIÓN DEL PRESUPUESTO DE GASTOS DEL EJERCICIO 2018

1ª PARTE

Clasificación Económica	Explicación	Créditos Presupuestarios			Gastos Compromet.	Obligac. Reconoc. Netas	Remanentes de Crédito	Pagos	Obligac. Pdes. de Pago a 31 de Diciembre
		Iniciales	Modificaciones	Definitivos					
627	EQUIPOS PARA PROCESOS DE INFORMACIÓN	3.500,00	0,00	3.500,00	1.851,30	1.851,30	1.648,70	1.851,30	0,00
629	OTRO INMOVILIZADO MATERIAL	3.000,00	0,00	3.000,00	0,00	0,00	3.000,00	0,00	0,00
	Subtotal Artículo 62	6.500,00	0,00	6.500,00	1.851,30	1.851,30	4.648,70	1.851,30	0,00
	Subtotal Capítulo 6	6.500,00	0,00	6.500,00	1.851,30	1.851,30	4.648,70	1.851,30	0,00
TOTAL		439.000,00	0,00	439.000,00	335.382,58	335.382,58	103.617,42	302.895,99	32.486,59

Universidad de León

ESTADO DE LIQUIDACIÓN DEL PRESUPUESTO

LIQUIDACIÓN DEL PRESUPUESTO DE GASTOS DEL EJERCICIO 2018

1ª PARTE

Clasificación Orgánica:	18 (sin descripción)
Clasificación Funcional:	322D4 SERVICIOS COMPLEMENTARIOS DE LA ENSEÑANZA

Clasificación Económica	Explicación	Créditos Presupuestarios			Gastos Compromet.	Obligac. Reconoc. Netas	Remanentes de Crédito	Pagos	Obligac. Pdes. de Pago a 31 de Diciembre
		Iniciales	Modificaciones	Definitivos					
12101	RETRIB. COMPLEMENTARIAS. FUNCIONARIOS DOCENTES	0,00	0,00	0,00	0,00	0,00	0,00	0,00	0,00
	Subtotal Artículo 12	0,00	0,00	0,00	0,00	0,00	0,00	0,00	0,00
13002	RETRIBUCIONES BÁSICAS. PAS LABORAL	45.930,00	0,00	45.930,00	43.915,61	43.915,61	2.014,39	43.915,61	0,00
13102	RETRIBUCIONES COMPLEMENTARIAS. PAS LABORAL	5.500,00	0,00	5.500,00	3.236,91	3.236,91	2.263,09	3.236,91	0,00
	Subtotal Artículo 13	51.430,00	0,00	51.430,00	47.152,52	47.152,52	4.277,48	47.152,52	0,00
14002	RETRIBUCIONES BÁSICAS. PAS EVENTUAL	21.563,00	0,00	21.563,00	20.290,43	20.290,43	1.272,57	20.290,43	0,00
14102	RETRIBUCIONES COMPLEM. PAS EVENTUAL	3.600,00	0,00	3.600,00	2.138,17	2.138,17	1.461,83	2.138,17	0,00
	Subtotal Artículo 14	25.163,00	0,00	25.163,00	22.428,60	22.428,60	2.734,40	22.428,60	0,00
17002	CUOTAS SOCIALES. PERSONAL LABORAL PAS	25.693,00	0,00	25.693,00	25.693,00	25.693,00	0,00	24.360,10	1.332,90
	Subtotal Artículo 17	25.693,00	0,00	25.693,00	25.693,00	25.693,00	0,00	24.360,10	1.332,90
	Subtotal Capítulo 1	102.286,00	0,00	102.286,00	95.274,12	95.274,12	7.011,88	93.941,22	1.332,90
212	EDIFICIOS Y OTRAS CONSTRUCCIONES	35.000,00	13.874,74	48.874,74	25.179,87	19.945,31	28.929,43	19.462,21	483,10
213	MAQUINARIA, INSTALACIONES Y UTILLAJE	8.500,00	0,00	8.500,00	6.233,61	5.575,95	2.924,05	5.188,53	387,42
215	MOBILIARIO Y ENSERES	2.300,00	5.997,86	8.297,86	1.400,62	250,06	8.047,80	250,06	0,00
216	EQUIPOS PROCESOS DE INFORMACION	700,00	0,00	700,00	1.124,25	1.124,25	-424,25	1.124,25	0,00
	Subtotal Artículo 21	46.500,00	19.872,60	66.372,60	33.938,35	26.895,57	39.477,03	26.025,05	870,52
22000	ORDINARIO NO INVENTARIABLE	300,00	0,00	300,00	119,85	119,85	180,15	119,85	0,00
22001	PRENSA, REVISTAS, LIBROS Y OTRAS PUBLICACIONES	1.700,00	0,00	1.700,00	394,79	394,79	1.305,21	394,79	0,00

Universidad de León

ESTADO DE LIQUIDACIÓN DEL PRESUPUESTO

LIQUIDACIÓN DEL PRESUPUESTO DE GASTOS DEL EJERCICIO 2018

1ª PARTE

Clasificación Económica	Explicación	Créditos Presupuestarios			Gastos Compromet.	Obligac. Reconoc. Netas	Remanentes de Crédito	Pagos	Obligac. Pdtes. de Pago a 31 de Diciembre
		Iniciales	Modificaciones	Definitivos					
22002	MATERIAL INFORMATICO NO INVENTARIABLE	750,00	0,00	750,00	693,92	693,92	56,08	693,92	0,00
22100	ENERGIA ELECTRICA	25.000,00	0,00	25.000,00	14.766,15	13.363,16	11.636,84	13.363,16	0,00
22101	AGUA	13.000,00	0,00	13.000,00	10.971,80	10.971,80	2.028,20	10.971,80	0,00
22102	GAS Y CALEFACCIÓN	35.000,00	0,00	35.000,00	27.184,86	21.509,56	13.490,44	16.317,64	5.191,92
22108	SUMINISTROS DE MATERIAL DEPORTIVO, DIDACTICO Y CULTURAL	1.000,00	0,00	1.000,00	87,47	87,47	912,53	87,47	0,00
22111	SUM. REPUESTOS MAQUINARIA, UTILLAJE Y ELEMENTOS DE TRANSPORTE	900,00	0,00	900,00	312,77	312,77	587,23	312,77	0,00
22112	SUM. MATERIAL ELECTRONICO, ELECTRICO Y DE COMUNICACIONES	1.250,00	0,00	1.250,00	461,76	461,76	788,24	461,76	0,00
22199	OTROS SUMINISTROS	4.000,00	0,00	4.000,00	442,53	442,53	3.557,47	442,53	0,00
223	TRANSPORTES	2.000,00	0,00	2.000,00	1.587,77	1.587,77	412,23	1.587,77	0,00
225	TRIBUTOS	7.000,00	0,00	7.000,00	0,00	0,00	7.000,00	0,00	0,00
22503	OTRAS TASAS	0,00	0,00	0,00	4.593,95	4.593,95	-4.593,95	2.959,05	1.634,90
22601	ATENCIONES PROTOCOLARIAS Y REPRESENTATIVAS	2.000,00	0,00	2.000,00	1.301,12	1.301,12	698,88	1.301,12	0,00
22606	REUNIONES, CONFERENCIAS Y CURSOS	1.000,00	0,00	1.000,00	0,00	0,00	1.000,00	0,00	0,00
22699	OTROS GASTOS DIVERSOS	6.000,00	0,00	6.000,00	2.475,03	2.475,03	3.524,97	2.475,03	0,00
22700	LIMPIEZA Y ASEO	70.000,00	0,00	70.000,00	78.446,12	78.446,12	-8.446,12	68.032,29	10.413,83
22701	SEGURIDAD	1.000,00	0,00	1.000,00	0,00	0,00	1.000,00	0,00	0,00
22706	ESTUDIOS Y TRABAJOS TECNICOS	221.700,00	0,00	221.700,00	210.764,87	170.744,27	50.955,73	157.862,55	12.881,72
	Subtotal Artículo 22	393.600,00	0,00	393.600,00	354.604,76	307.505,87	86.094,13	277.383,50	30.122,37
	Subtotal Capítulo 2	440.100,00	19.872,60	459.972,60	388.543,11	334.401,44	125.571,16	303.408,55	30.992,89
62300	MAQUINARIA	0,00	0,00	0,00	186,77	186,77	-186,77	186,77	0,00

Universidad de León

ESTADO DE LIQUIDACIÓN DEL PRESUPUESTO

LIQUIDACIÓN DEL PRESUPUESTO DE GASTOS DEL EJERCICIO 2018

1ª PARTE

Clasificación Económica	Explicación	Créditos Presupuestarios			Gastos Compromet.	Obligac. Reconoc. Netas	Remanentes de Crédito	Pagos	Obligac. Pdes. de Pago a 31 de Diciembre
		Iniciales	Modificaciones	Definitivos					
626	MOBILIARIO	2.500,00	0,00	2.500,00	0,00	0,00	2.500,00	0,00	0,00
629	OTRO INMOVILIZADO MATERIAL	0,00	0,00	0,00	406,62	406,62	-406,62	406,62	0,00
	Subtotal Artículo 62	2.500,00	0,00	2.500,00	593,39	593,39	1.906,61	593,39	0,00
	Subtotal Capítulo 6	2.500,00	0,00	2.500,00	593,39	593,39	1.906,61	593,39	0,00
TOTAL		544.886,00	19.872,60	564.758,60	484.410,62	430.268,95	134.489,65	397.943,16	32.325,79

Universidad de León

ESTADO DE LIQUIDACIÓN DEL PRESUPUESTO

LIQUIDACIÓN DEL PRESUPUESTO DE GASTOS DEL EJERCICIO 2018

1ª PARTE

Clasificación Orgánica:	18 (sin descripción)
Clasificación Funcional:	322D5 FORMACION Y APOYO A LAS ACTIVIDADES DEPORTIVAS

Clasificación Económica	Explicación	Créditos Presupuestarios			Gastos Compromet.	Obligac. Reconoc. Netas	Remanentes de Crédito	Pagos	Obligac. Pdtes. de Pago a 31 de Diciembre
		Iniciales	Modificaciones	Definitivos					
203	ARRENDAMIENTOS DE MAQUINARIA, INSTALACIONES Y UTILLAJE	7.000,00	0,00	7.000,00	4.920,41	4.920,41	2.079,59	4.920,41	0,00
	Subtotal Artículo 20	7.000,00	0,00	7.000,00	4.920,41	4.920,41	2.079,59	4.920,41	0,00
212	EDIFICIOS Y OTRAS CONSTRUCCIONES	30.000,00	0,00	30.000,00	18.850,83	2.524,35	27.475,65	2.524,35	0,00
213	MAQUINARIA, INSTALACIONES Y UTILLAJE	2.500,00	0,00	2.500,00	7.521,70	7.286,96	-4.786,96	7.286,96	0,00
215	MOBILIARIO Y ENSERES	100,00	0,00	100,00	1.150,56	395,98	-295,98	395,98	0,00
	Subtotal Artículo 21	32.600,00	0,00	32.600,00	27.523,09	10.207,29	22.392,71	10.207,29	0,00
22000	ORDINARIO NO INVENTARIABLE	750,00	0,00	750,00	664,06	664,06	85,94	664,06	0,00
22002	MATERIAL INFORMATICO NO INVENTARIABLE	750,00	0,00	750,00	1.215,98	1.215,98	-465,98	1.215,98	0,00
22100	ENERGIA ELECTRICA	26.000,00	0,00	26.000,00	13.948,13	11.206,57	14.793,43	11.206,57	0,00
22101	AGUA	3.000,00	0,00	3.000,00	730,97	730,97	2.269,03	730,97	0,00
22102	GAS Y CALEFACCIÓN	27.000,00	0,00	27.000,00	24.274,83	17.394,56	9.605,44	15.313,10	2.081,46
22103	COMBUSTIBLES Y OTROS PARA VEHÍCULOS	1.000,00	0,00	1.000,00	841,41	841,41	158,59	841,41	0,00
22106	PRODUCTOS FARMACEUTICOS	1.500,00	0,00	1.500,00	1.474,96	1.474,96	25,04	1.474,96	0,00
22108	SUMINISTROS DE MATERIAL DEPORTIVO, DIDACTICO Y CULTURAL	55.000,00	-10.000,00	45.000,00	37.183,62	37.183,62	7.816,38	37.183,62	0,00
22111	SUM. REPUESTOS MAQUINARIA, UTILLAJE Y ELEMENTOS DE TRANSPORTE	3.500,00	0,00	3.500,00	3.558,33	3.558,33	-58,33	3.558,33	0,00
22112	SUM. MATERIAL ELECTRONICO, ELECTRICO Y DE COMUNICACIONES	2.500,00	0,00	2.500,00	68,68	68,68	2.431,32	68,68	0,00

Universidad de León

ESTADO DE LIQUIDACIÓN DEL PRESUPUESTO

LIQUIDACIÓN DEL PRESUPUESTO DE GASTOS DEL EJERCICIO 2018

1ª PARTE

Clasificación Económica	Explicación	Créditos Presupuestarios			Gastos Compromet.	Obligac. Reconoc. Netas	Remanentes de Crédito	Pagos	Obligac. Pdes. de Pago a 31 de Diciembre
		Iniciales	Modificaciones	Definitivos					
22199	OTROS SUMINISTROS	2.500,00	0,00	2.500,00	2.437,01	2.437,01	62,99	2.437,01	0,00
223	TRANSPORTES	25.000,00	0,00	25.000,00	23.170,80	23.170,80	1.829,20	23.170,80	0,00
224	PRIMAS DE SEGUROS	4.000,00	0,00	4.000,00	2.952,60	2.952,60	1.047,40	371,08	2.581,52
225	TRIBUTOS	1.500,00	0,00	1.500,00	0,00	0,00	1.500,00	0,00	0,00
22503	OTRAS TASAS	0,00	0,00	0,00	288,70	288,70	-288,70	178,35	110,35
22602	PUBLICIDAD Y PROMOCION	1.000,00	0,00	1.000,00	471,90	471,90	528,10	471,90	0,00
22606	REUNIONES, CONFERENCIAS Y CURSOS	2.000,00	0,00	2.000,00	0,00	0,00	2.000,00	0,00	0,00
22609	ACTIVIDADES CULTURALES Y DEPORTIVAS	40.000,00	0,00	40.000,00	40.377,46	40.377,46	-377,46	40.377,46	0,00
22699	OTROS GASTOS DIVERSOS	10.000,00	0,00	10.000,00	1.356,74	1.356,74	8.643,26	1.356,74	0,00
22700	LIMPIEZA Y ASEO	61.000,00	0,00	61.000,00	51.382,43	51.382,43	9.617,57	47.005,56	4.376,87
22701	SEGURIDAD	13.000,00	1.732,18	14.732,18	14.003,07	12.024,67	2.707,51	12.024,67	0,00
22706	ESTUDIOS Y TRABAJOS TECNICOS	67.500,00	0,00	67.500,00	52.937,04	52.937,04	14.562,96	52.937,04	0,00
	Subtotal Artículo 22	348.500,00	-8.267,82	340.232,18	273.338,72	261.738,49	78.493,69	252.588,29	9.150,20
	Subtotal Capítulo 2	388.100,00	-8.267,82	379.832,18	305.782,22	276.866,19	102.965,99	267.715,99	9.150,20
48908	BECAS A DEPORTISTAS	52.500,00	0,00	52.500,00	46.011,69	46.011,69	6.488,31	46.011,69	0,00
48909	OTRAS AYUDAS	48.000,00	10.000,00	58.000,00	63.933,53	63.933,53	-5.933,53	63.933,53	0,00
	Subtotal Artículo 48	100.500,00	10.000,00	110.500,00	109.945,22	109.945,22	554,78	109.945,22	0,00
	Subtotal Capítulo 4	100.500,00	10.000,00	110.500,00	109.945,22	109.945,22	554,78	109.945,22	0,00
621	CONSTRUCCIONES	25.000,00	0,00	25.000,00	4.711,62	4.711,62	20.288,38	4.711,62	0,00
623	MAQUINARIA, INSTALACIONES Y UTILLAJE	15.000,00	0,00	15.000,00	0,00	0,00	15.000,00	0,00	0,00
627	EQUIPOS PARA PROCESOS DE INFORMACIÓN	1.500,00	0,00	1.500,00	0,00	0,00	1.500,00	0,00	0,00
629	OTRO INMOVILIZADO MATERIAL	3.500,00	0,00	3.500,00	2.610,99	2.610,99	889,01	2.610,99	0,00

Universidad de León

ESTADO DE LIQUIDACIÓN DEL PRESUPUESTO

LIQUIDACIÓN DEL PRESUPUESTO DE GASTOS DEL EJERCICIO 2018

1ª PARTE

Clasificación Económica	Explicación	Créditos Presupuestarios			Gastos Compromet.	Obligac. Reconoc. Netas	Remanentes de Crédito	Pagos	Obligac. Pdes. de Pago a 31 de Diciembre
		Iniciales	Modificaciones	Definitivos					
	Subtotal Artículo 62	45.000,00	0,00	45.000,00	7.322,61	7.322,61	37.677,39	7.322,61	0,00
	Subtotal Capítulo 6	45.000,00	0,00	45.000,00	7.322,61	7.322,61	37.677,39	7.322,61	0,00
	TOTAL	533.600,00	1.732,18	535.332,18	423.050,05	394.134,02	141.198,16	384.983,82	9.150,20

Universidad de León

ESTADO DE LIQUIDACIÓN DEL PRESUPUESTO

LIQUIDACIÓN DEL PRESUPUESTO DE GASTOS DEL EJERCICIO 2018

1ª PARTE

Clasificación Orgánica:	18 (sin descripción)
Clasificación Funcional:	463A1 PROYECTOS, CONTRATOS Y CONVENIOS DE INVESTIGACION

Clasificación Económica	Explicación	Créditos Presupuestarios			Gastos Compromet.	Obligac. Reconoc. Netas	Remanentes de Crédito	Pagos	Obligac. Pdes. de Pago a 31 de Diciembre
		Iniciales	Modificaciones	Definitivos					
692	PROYECTOS DE INVESTIGACIÓN PERSONAL	3.800.000,00	2.051.949,00	5.851.949,00	0,00	0,00	5.851.949,00	0,00	0,00
69201	OTROS GASTOS	0,00	0,00	0,00	909.613,17	909.613,17	-909.613,17	890.651,47	18.961,70
69202	INVENTARIABLE	0,00	0,00	0,00	1.709.214,40	1.688.492,25	-1.688.492,25	1.660.750,21	27.742,04
69203	INVESTIGACIÓN A TRAVÉS DE CONTRATOS PERSONAL	0,00	0,00	0,00	790.123,49	783.927,49	-783.927,49	747.842,04	36.085,45
693	OTROS GASTOS	3.200.000,00	2.208.678,21	5.408.678,21	0,00	0,00	5.408.678,21	0,00	0,00
69301	INVENTARIABLE	0,00	0,00	0,00	1.716.633,27	1.716.633,27	-1.716.633,27	1.696.646,29	19.986,98
69302	INVESTIGACION A TRAVES DE CONVENIOS PERSONAL	0,00	0,00	0,00	943.689,75	939.486,17	-939.486,17	932.689,35	6.796,82
69303	OTROS GASTOS	0,00	0,00	0,00	122.937,60	122.937,60	-122.937,60	77.766,75	45.170,85
694	INVENTARIABLE	520.000,00	164.931,85	684.931,85	0,00	0,00	684.931,85	0,00	0,00
69401	OTROS GASTOS	0,00	0,00	0,00	225.983,77	225.983,77	-225.983,77	222.778,73	3.205,04
69402	INVENTARIABLE	0,00	0,00	0,00	73.394,73	73.394,73	-73.394,73	73.394,73	0,00
69403	INVENTARIABLE	0,00	0,00	0,00	15.652,52	15.652,52	-15.652,52	9.030,52	6.622,00
	Subtotal Artículo 69	7.520.000,00	4.425.559,06	11.945.559,06	6.507.242,70	6.476.120,97	5.469.438,09	6.311.550,09	164.570,88
	Subtotal Capítulo 6	7.520.000,00	4.425.559,06	11.945.559,06	6.507.242,70	6.476.120,97	5.469.438,09	6.311.550,09	164.570,88
	TOTAL	7.520.000,00	4.425.559,06	11.945.559,06	6.507.242,70	6.476.120,97	5.469.438,09	6.311.550,09	164.570,88

Universidad de León

ESTADO DE LIQUIDACIÓN DEL PRESUPUESTO

LIQUIDACIÓN DEL PRESUPUESTO DE GASTOS DEL EJERCICIO 2018

1ª PARTE

Clasificación Orgánica:	18 (sin descripción)
Clasificación Funcional:	463A2 PERSONAL INVESTIGADOR EN FORMACION

Clasificación Económica	Explicación	Créditos Presupuestarios			Gastos Compromet.	Obligac. Reconoc. Netas	Remanentes de Crédito	Pagos	Obligac. Pdtes. de Pago a 31 de Diciembre
		Iniciales	Modificaciones	Definitivos					
48400	ESTANCIAS CORTAS DE BECARIOS	80.000,00	0,00	80.000,00	26.293,35	26.293,35	53.706,65	26.293,35	0,00
48403	BECAS DE FORMACION	109.620,00	0,00	109.620,00	81.721,66	81.721,66	27.898,34	81.246,70	474,96
48404	BECAS ASOCIACIONES DE INVESTIGACION Y OTROS	25.000,00	0,00	25.000,00	0,00	0,00	25.000,00	0,00	0,00
	Subtotal Artículo 48	214.620,00	0,00	214.620,00	108.015,01	108.015,01	106.604,99	107.540,05	474,96
	Subtotal Capítulo 4	214.620,00	0,00	214.620,00	108.015,01	108.015,01	106.604,99	107.540,05	474,96
695	PERSONAL DOCENTE EN FORMACION. FASE CONTRATO	2.007.272,00	0,00	2.007.272,00	2.010.917,83	2.010.917,83	-3.645,83	2.010.917,83	0,00
696	PERSONAL INVESTIGADOR EN FORMACIÓN. SEGUROS SOCIALES	622.618,00	0,00	622.618,00	551.366,74	551.366,74	71.251,26	503.603,74	47.763,00
	Subtotal Artículo 69	2.629.890,00	0,00	2.629.890,00	2.562.284,57	2.562.284,57	67.605,43	2.514.521,57	47.763,00
	Subtotal Capítulo 6	2.629.890,00	0,00	2.629.890,00	2.562.284,57	2.562.284,57	67.605,43	2.514.521,57	47.763,00
TOTAL		2.844.510,00	0,00	2.844.510,00	2.670.299,58	2.670.299,58	174.210,42	2.622.061,62	48.237,96

Universidad de León

ESTADO DE LIQUIDACIÓN DEL PRESUPUESTO

LIQUIDACIÓN DEL PRESUPUESTO DE GASTOS DEL EJERCICIO 2018

1ª PARTE

Clasificación Orgánica:	18 (sin descripción)
Clasificación Funcional:	463A3 ACTIVIDAD INVESTIGADORA

Clasificación Económica	Explicación	Créditos Presupuestarios			Gastos Compromet.	Obligac. Reconoc. Netas	Remanentes de Crédito	Pagos	Obligac. Pdtes. de Pago a 31 de Diciembre
		Iniciales	Modificaciones	Definitivos					
48401	AYUDAS A TESIS DOCTORALES	3.000,00	0,00	3.000,00	1.000,00	1.000,00	2.000,00	1.000,00	0,00
48408	RESIDENCIAS DE VERANO PARA GRUPOS DE INVESTIGACION.	18.000,00	0,00	18.000,00	15.000,00	15.000,00	3.000,00	15.000,00	0,00
48409	DIVULGACION CIENTIFICA	1.100,00	0,00	1.100,00	0,00	0,00	1.100,00	0,00	0,00
48700	BOLSAS DE ESTUDIO DE PROFESORADO	60.000,00	288,45	60.288,45	69.792,11	69.792,11	-9.503,66	69.792,11	0,00
48701	ESTANCIAS CORTAS DE PROFESORADO	25.000,00	0,00	25.000,00	28.071,16	28.071,16	-3.071,16	28.071,16	0,00
48905	PROMOCION DE PROYECTOS Y CONTRATOS	8.500,00	5.116,95	13.616,95	7.116,95	3.351,48	10.265,47	3.351,48	0,00
	Subtotal Artículo 48	115.600,00	5.405,40	121.005,40	120.980,22	117.214,75	3.790,65	117.214,75	0,00
	Subtotal Capítulo 4	115.600,00	5.405,40	121.005,40	120.980,22	117.214,75	3.790,65	117.214,75	0,00
624	FONDO BIBLIOGRÁFICO	379.500,00	85.000,00	464.500,00	463.196,88	463.196,88	1.303,12	463.196,88	0,00
	Subtotal Artículo 62	379.500,00	85.000,00	464.500,00	463.196,88	463.196,88	1.303,12	463.196,88	0,00
69100	AYUDAS A PROYECTOS E INCORPORACION DE NUEVOS PROFESORES	55.000,00	75.703,58	130.703,58	130.388,58	37.520,26	93.183,32	37.520,26	0,00
69101	PROGRAMA GENERAL DE INVESTIGACIÓN	250.000,00	298.902,52	548.902,52	548.374,02	156.382,96	392.519,56	155.883,10	499,86
	Subtotal Artículo 69	305.000,00	374.606,10	679.606,10	678.762,60	193.903,22	485.702,88	193.403,36	499,86
	Subtotal Capítulo 6	684.500,00	459.606,10	1.144.106,10	1.141.959,48	657.100,10	487.006,00	656.600,24	499,86
TOTAL		800.100,00	465.011,50	1.265.111,50	1.262.939,70	774.314,85	490.796,65	773.814,99	499,86

Universidad de León

ESTADO DE LIQUIDACIÓN DEL PRESUPUESTO

LIQUIDACIÓN DEL PRESUPUESTO DE GASTOS DEL EJERCICIO 2018

1ª PARTE

Clasificación Orgánica:	18 (sin descripción)
Clasificación Funcional:	463A4 SERVICIOS E INSTITUTOS DE INVESTIGACION

Clasificación Económica	Explicación	Créditos Presupuestarios			Gastos Compromet.	Obligac. Reconoc. Netas	Remanentes de Crédito	Pagos	Obligac. Pdes. de Pago a 31 de Diciembre
		Iniciales	Modificaciones	Definitivos					
203	ARRENDAMIENTOS DE MAQUINARIA, INSTALACIONES Y UTILLAJE	100,00	0,00	100,00	0,00	0,00	100,00	0,00	0,00
	Subtotal Artículo 20	100,00	0,00	100,00	0,00	0,00	100,00	0,00	0,00
212	EDIFICIOS Y OTRAS CONSTRUCCIONES	35.000,00	3.365,74	38.365,74	24.679,28	10.526,64	27.839,10	10.526,64	0,00
213	MAQUINARIA, INSTALACIONES Y UTILLAJE	140.000,00	2.529,74	142.529,74	118.000,44	114.384,00	28.145,74	106.710,92	7.673,08
214	ELEMENTOS DE TRANSPORTE	1.000,00	0,00	1.000,00	0,00	0,00	1.000,00	0,00	0,00
215	MOBILIARIO Y ENSERES	5.000,00	3.440,31	8.440,31	4.100,59	1.445,87	6.994,44	1.445,87	0,00
	Subtotal Artículo 21	181.000,00	9.335,79	190.335,79	146.780,31	126.356,51	63.979,28	118.683,43	7.673,08
22000	ORDINARIO NO INVENTARIABLE	2.984,00	0,00	2.984,00	2.431,58	2.431,58	552,42	2.431,58	0,00
22001	PRENSA, REVISTAS, LIBROS Y OTRAS PUBLICACIONES	751,00	0,00	751,00	2.009,66	2.009,66	-1.258,66	2.009,66	0,00
22002	MATERIAL INFORMÁTICO NO INVENTARIABLE	12.902,00	0,00	12.902,00	6.035,99	6.035,99	6.866,01	6.035,99	0,00
22100	ENERGIA ELECTRICA	175.000,00	0,00	175.000,00	134.806,01	118.388,34	56.611,66	116.475,27	1.913,07
22101	AGUA	12.000,00	0,00	12.000,00	3.445,72	3.445,72	8.554,28	3.445,72	0,00
22102	GAS Y CALEFACCIÓN	70.000,00	0,00	70.000,00	55.271,17	44.660,85	25.339,15	37.067,95	7.592,90
22104	VESTUARIO	0,00	0,00	0,00	178,92	178,92	-178,92	178,92	0,00
22106	PRODUCTOS FARMACEUTICOS	0,00	0,00	0,00	172,10	172,10	-172,10	172,10	0,00
22111	SUM. REPUESTOS MAQUINARIA, UTILLAJE Y ELEMENTOS DE TRANSPORTE	55.754,00	0,00	55.754,00	25.074,18	25.074,18	30.679,82	24.443,68	630,50

Universidad de León

ESTADO DE LIQUIDACIÓN DEL PRESUPUESTO

LIQUIDACIÓN DEL PRESUPUESTO DE GASTOS DEL EJERCICIO 2018

1ª PARTE

Clasificación Económica	Explicación	Créditos Presupuestarios			Gastos Compromet.	Obligac. Reconoc. Netas	Remanentes de Crédito	Pagos	Obligac. Pdes. de Pago a 31 de Diciembre
		Iniciales	Modificaciones	Definitivos					
22112	SUM. MATERIAL ELECTRONICO,ELECTRICO Y DE COMUNICACIONES	8.244,00	0,00	8.244,00	8.977,26	8.977,26	-733,26	8.977,26	0,00
22117	MATERIAL DE LABORATORIO	71.142,00	0,00	71.142,00	70.355,60	70.355,60	786,40	70.018,63	336,97
22199	OTROS SUMINISTROS	74.854,00	0,00	74.854,00	43.026,26	43.026,26	31.827,74	42.552,81	473,45
223	TRANSPORTES	1.886,00	0,00	1.886,00	2.005,03	2.005,03	-119,03	1.984,13	20,90
225	TRIBUTOS	11.418,00	0,00	11.418,00	0,00	0,00	11.418,00	0,00	0,00
22502	I.T.V.	0,00	0,00	0,00	2.633,99	2.633,99	-2.633,99	2.633,99	0,00
22503	OTRAS TASAS	0,00	0,00	0,00	2.053,00	2.053,00	-2.053,00	1.849,10	203,90
22606	REUNIONES, CONFERENCIAS Y CURSOS	3.735,00	0,00	3.735,00	10.196,99	10.196,99	-6.461,99	10.196,99	0,00
22699	OTROS GASTOS DIVERSOS	0,00	0,00	0,00	1.666,03	1.666,03	-1.666,03	1.666,03	0,00
22700	LIMPIEZA Y ASEO	150.000,00	0,00	150.000,00	99.090,76	99.090,76	50.909,24	94.289,35	4.801,41
22701	SEGURIDAD	47.000,00	8.160,55	55.160,55	36.493,20	28.224,47	26.936,08	28.224,47	0,00
22706	ESTUDIOS Y TRABAJOS TECNICOS	81.984,00	6.000,00	87.984,00	70.033,28	65.831,60	22.152,40	65.831,60	0,00
	Subtotal Artículo 22	779.654,00	14.160,55	793.814,55	575.956,73	536.458,33	257.356,22	520.485,23	15.973,10
	Subtotal Capítulo 2	960.754,00	23.496,34	984.250,34	722.737,04	662.814,84	321.435,50	639.168,66	23.646,18
621	CONSTRUCCIONES	300.000,00	0,00	300.000,00	290.749,93	50.955,65	249.044,35	25.935,04	25.020,61
623	MAQUINARIA, INSTALACIONES Y UTILLAJE	162.000,00	83.264,46	245.264,46	0,00	0,00	245.264,46	0,00	0,00
62300	MAQUINARIA	0,00	0,00	0,00	198.144,54	136.227,54	-136.227,54	129.047,67	7.179,87
62301	INSTALACIONES TÉCNICAS	0,00	0,00	0,00	7.423,10	7.423,10	-7.423,10	7.423,10	0,00
626	MOBILIARIO	2.000,00	0,00	2.000,00	0,00	0,00	2.000,00	0,00	0,00
627	EQUIPOS PARA PROCESOS DE INFORMACIÓN	28.000,00	33.001,34	61.001,34	53.648,17	53.648,17	7.353,17	39.882,20	13.765,97
629	OTRO INMOVILIZADO MATERIAL	10.000,00	0,00	10.000,00	2.845,27	2.845,27	7.154,73	2.845,27	0,00

Universidad de León

ESTADO DE LIQUIDACIÓN DEL PRESUPUESTO

LIQUIDACIÓN DEL PRESUPUESTO DE GASTOS DEL EJERCICIO 2018

1ª PARTE

Clasificación Económica	Explicación	Créditos Presupuestarios			Gastos Compromet.	Obligac. Reconoc. Netas	Remanentes de Crédito	Pagos	Obligac. Pdes. de Pago a 31 de Diciembre
		Iniciales	Modificaciones	Definitivos					
	Subtotal Artículo 62	502.000,00	116.265,80	618.265,80	552.811,01	251.099,73	367.166,07	205.133,28	45.966,45
645	APLICACIONES INFORMÁTICAS	5.000,00	0,00	5.000,00	2.199,00	2.199,00	2.801,00	1.849,00	350,00
	Subtotal Artículo 64	5.000,00	0,00	5.000,00	2.199,00	2.199,00	2.801,00	1.849,00	350,00
	Subtotal Capítulo 6	507.000,00	116.265,80	623.265,80	555.010,01	253.298,73	369.967,07	206.982,28	46.316,45
860	DE EMPRESAS NACIONALES O DE LA UNION EUROPEA	3.000,00	0,00	3.000,00	0,00	0,00	3.000,00	0,00	0,00
	Subtotal Artículo 86	3.000,00	0,00	3.000,00	0,00	0,00	3.000,00	0,00	0,00
	Subtotal Capítulo 8	3.000,00	0,00	3.000,00	0,00	0,00	3.000,00	0,00	0,00
TOTAL		1.470.754,00	139.762,14	1.610.516,14	1.277.747,05	916.113,57	694.402,57	846.150,94	69.962,63

Universidad de León

ESTADO DE LIQUIDACIÓN DEL PRESUPUESTO

LIQUIDACIÓN DEL PRESUPUESTO DE GASTOS DEL EJERCICIO 2018

1ª PARTE

Clasificación Orgánica:	18 (sin descripción)
Clasificación Funcional:	463A5 OBRAS E INFRAESTRUCTURA CIENTIFICA

Clasificación Económica	Explicación	Créditos Presupuestarios			Gastos Compromet.	Obligac. Reconoc. Netas	Remanentes de Crédito	Pagos	Obligac. Pdtes. de Pago a 31 de Diciembre
		Iniciales	Modificaciones	Definitivos					
31001	INTERESES EXPLÍCITOS DE PRÉSTAMOS A LARGO PLAZO	2.400,00	0,00	2.400,00	1.363,02	1.363,02	1.036,98	1.363,02	0,00
	Subtotal Artículo 31	2.400,00	0,00	2.400,00	1.363,02	1.363,02	1.036,98	1.363,02	0,00
	Subtotal Capítulo 3	2.400,00	0,00	2.400,00	1.363,02	1.363,02	1.036,98	1.363,02	0,00
91102	AMORTIZACION PRESTAMOS. FEDER INFRAESTRUCTURAS	495.848,00	0,00	495.848,00	58.937,11	58.937,11	436.910,89	58.937,11	0,00
91103	AMORTIZACION PRESTAMOS. FEDER PRESTAMOS REEMBOLSABLES	325.061,00	0,00	325.061,00	321.681,25	321.681,25	3.379,75	321.681,25	0,00
91105	AMORTIZACION DE PRESTAMOS ANTICIPOS FEDER INFRAESTRUCTURA	0,00	0,00	0,00	0,00	0,00	0,00	0,00	0,00
	Subtotal Artículo 91	820.909,00	0,00	820.909,00	380.618,36	380.618,36	440.290,64	380.618,36	0,00
	Subtotal Capítulo 9	820.909,00	0,00	820.909,00	380.618,36	380.618,36	440.290,64	380.618,36	0,00
TOTAL		823.309,00	0,00	823.309,00	381.981,38	381.981,38	441.327,62	381.981,38	0,00

Universidad de León

ESTADO DE LIQUIDACIÓN DEL PRESUPUESTO

LIQUIDACIÓN DEL PRESUPUESTO DE GASTOS DEL EJERCICIO 2018

1ª PARTE

Explicación	Créditos Presupuestarios			Gastos Compromet.	Obligac. Reconoc. Netas	Remanentes de Crédito	Pagos	Obligac. Pdes. de Pago a 31 de Diciembre
	Iniciales	Modificaciones	Definitivos					
Total Capítulo 1	58.738.511,00	0,00	58.738.511,00	57.478.571,10	57.478.571,10	1.259.939,90	55.364.612,77	2.113.958,33
Total Capítulo 2	13.874.614,00	481.997,33	14.356.611,33	12.110.977,94	10.991.147,41	3.365.463,92	10.197.361,26	793.786,15
Total Capítulo 3	92.400,00	0,00	92.400,00	82.713,04	82.713,04	9.686,96	82.713,04	0,00
Total Capítulo 4	3.440.745,00	22.948,79	3.463.693,79	2.558.372,24	2.550.561,85	913.131,94	2.370.948,65	179.613,20
TOTAL OPERACIONES CORRIENTES	76.146.270,00	504.946,12	76.651.216,12	72.230.634,32	71.102.993,40	5.548.222,72	68.015.635,72	3.087.357,68
Total Capítulo 6	15.582.390,00	6.668.472,27	22.250.862,27	15.217.924,51	13.329.790,32	8.921.071,95	12.835.286,71	494.503,61
Total Capítulo 7	0,00	0,00	0,00	0,00	0,00	0,00	0,00	0,00
TOTAL OPERACIONES DE CAPITAL	15.582.390,00	6.668.472,27	22.250.862,27	15.217.924,51	13.329.790,32	8.921.071,95	12.835.286,71	494.503,61
TOTAL OPERACIONES NO FINANCIER.	91.728.660,00	7.173.418,39	98.902.078,39	87.448.558,83	84.432.783,72	14.469.294,67	80.850.922,43	3.581.861,29
Total Capítulo 8	198.000,00	0,00	198.000,00	97.680,00	97.680,00	100.320,00	97.680,00	0,00
Total Capítulo 9	1.520.909,00	0,00	1.520.909,00	1.044.162,54	1.044.162,54	476.746,46	1.044.162,54	0,00
TOTAL OPERACIONES FINANCIER.	1.718.909,00	0,00	1.718.909,00	1.141.842,54	1.141.842,54	577.066,46	1.141.842,54	0,00
TOTAL SECCIÓN POR CAPITULOS	93.447.569,00	7.173.418,39	100.620.987,39	88.590.401,37	85.574.626,26	15.046.361,13	81.992.764,97	3.581.861,29

Universidad de León

ESTADO DE LIQUIDACIÓN DEL PRESUPUESTO

LIQUIDACIÓN DEL PRESUPUESTO DE GASTOS DEL EJERCICIO 2018

2ª PARTE

Clasificación Orgánica:	18 (sin descripción)
Clasificación Funcional:	322B1 ENSEÑANZAS UNIVERSITARIAS

Clasificación Económica	Explicación	Obligaciones Recon. Netas Hasta Dic	Obligaciones Recon. Netas Enero	Total de Obligaciones Recon. Netas	Pagos Realizados a 31-Dic. 2018	Pagos realizados enero 2019	Pagos Totales	Obligac. Pdtes. de Pago a 31 de Diciembre	Obligac. Pdtes. de Pago a 31 de Enero	Obligac. Pdtes. de Pago Totales
12001	RETRIB. BASICAS FUNCIONARIOS DOCENTES	10.238.983,78	0,00	10.238.983,78	10.040.932,16	0,00	10.040.932,16	198.051,62	0,00	198.051,62
12002	RETRIB. BASICAS PAS FUNCIONARIOS	2.439.815,64	0,00	2.439.815,64	2.357.165,36	0,00	2.357.165,36	82.650,28	0,00	82.650,28
12101	RETRIB. COMPLEMENTARIAS. FUNCIONARIOS DOCENTES	16.160.565,27	0,00	16.160.565,27	15.733.639,03	0,00	15.733.639,03	426.926,24	0,00	426.926,24
12102	RETRIB. COMPLEMENTARIAS. PAS FUNCIONARIO	2.962.559,86	0,00	2.962.559,86	2.844.698,62	0,00	2.844.698,62	117.861,24	0,00	117.861,24
	Subtotal Artículo 12	31.801.924,55	0,00	31.801.924,55	30.976.435,17	0,00	30.976.435,17	825.489,38	0,00	825.489,38
13001	RETRIBUCIONES BÁSICAS. PROFESORADO LABORAL	2.922.883,59	0,00	2.922.883,59	2.531.809,11	0,00	2.531.809,11	391.074,48	0,00	391.074,48
13002	RETRIBUCIONES BÁSICAS. PAS LABORAL	5.866.051,10	0,00	5.866.051,10	5.704.751,65	0,00	5.704.751,65	161.299,45	0,00	161.299,45
13101	RETRIBUCIONES COMPLEMENTARIAS. PROFESORADO LABORAL	561.138,79	0,00	561.138,79	561.138,79	0,00	561.138,79	0,00	0,00	0,00
13102	RETRIBUCIONES COMPLEMENTARIAS. PAS LABORAL	1.220.997,15	0,00	1.220.997,15	1.220.997,15	0,00	1.220.997,15	0,00	0,00	0,00
	Subtotal Artículo 13	10.571.070,63	0,00	10.571.070,63	10.018.696,70	0,00	10.018.696,70	552.373,93	0,00	552.373,93
14001	RETRIBUCIONES BÁSICAS PERSONAL DOCENTE EVENTUAL	3.540.965,38	0,00	3.540.965,38	3.540.965,38	0,00	3.540.965,38	0,00	0,00	0,00
14002	RETRIBUCIONES BÁSICAS. PAS EVENTUAL	1.809.499,62	0,00	1.809.499,62	1.809.499,62	0,00	1.809.499,62	0,00	0,00	0,00
14101	RETRIBUCIONES COMPLEM. PERSONAL DOCENTE EVENTUAL	172.556,92	0,00	172.556,92	172.556,92	0,00	172.556,92	0,00	0,00	0,00
14102	RETRIBUCIONES COMPLEM. PAS EVENTUAL	267.914,40	0,00	267.914,40	267.914,40	0,00	267.914,40	0,00	0,00	0,00
	Subtotal Artículo 14	5.790.936,32	0,00	5.790.936,32	5.790.936,32	0,00	5.790.936,32	0,00	0,00	0,00

Universidad de León

ESTADO DE LIQUIDACIÓN DEL PRESUPUESTO

LIQUIDACIÓN DEL PRESUPUESTO DE GASTOS DEL EJERCICIO 2018

2ª PARTE

Clasificación Económica	Explicación	Obligaciones Recon. Netas Hasta Dic	Obligaciones Recon. Netas Enero	Total de Obligaciones Recon. Netas	Pagos Realizados a 31-Dic. 2018	Pagos realizados enero 2019	Pagos Totales	Obligac. Pdtes. de Pago a 31 de Diciembre	Obligac. Pdtes. de Pago a 31 de Enero	Obligac. Pdtes. de Pago Totales
153	OTRO PERSONAL.P.A S	51.590,03	0,00	51.590,03	51.590,03	0,00	51.590,03	0,00	0,00	0,00
159	OTRO PERSONAL	368.851,07	0,00	368.851,07	368.851,07	0,00	368.851,07	0,00	0,00	0,00
	Subtotal Artículo 15	420.441,10	0,00	420.441,10	420.441,10	0,00	420.441,10	0,00	0,00	0,00
16001	PRODUCTIVIDAD INVESTIGACION .PDI	1.719.462,67	0,00	1.719.462,67	1.719.462,67	0,00	1.719.462,67	0,00	0,00	0,00
16002	PRODUCTIVIDAD PAS FUNCIONARIO	270.351,12	0,00	270.351,12	270.351,12	0,00	270.351,12	0,00	0,00	0,00
161	GRATIFICACIONES PAS	75,02	0,00	75,02	75,02	0,00	75,02	0,00	0,00	0,00
	Subtotal Artículo 16	1.989.888,81	0,00	1.989.888,81	1.989.888,81	0,00	1.989.888,81	0,00	0,00	0,00
17001	CUOTAS SOCIALES. PERSONAL LABORAL DOCENTE	2.143.497,63	0,00	2.143.497,63	1.948.431,48	0,00	1.948.431,48	195.066,15	0,00	195.066,15
17002	CUOTAS SOCIALES. PERSONAL LABORAL PAS	2.729.668,45	0,00	2.729.668,45	2.494.591,47	0,00	2.494.591,47	235.076,98	0,00	235.076,98
17101	CUOTAS SOCIALES. PERSONAL NO LABORAL DOCENTE	285.878,58	0,00	285.878,58	262.703,32	0,00	262.703,32	23.175,26	0,00	23.175,26
17102	CUOTAS SOCIALES. PERSONAL NO LABORAL PAS	1.369.719,95	0,00	1.369.719,95	1.255.596,47	0,00	1.255.596,47	114.123,48	0,00	114.123,48
	Subtotal Artículo 17	6.528.764,61	0,00	6.528.764,61	5.961.322,74	0,00	5.961.322,74	567.441,87	0,00	567.441,87
18001	FORMACIÓN Y PERFECCIONAMIENTO PDI	35.881,87	0,00	35.881,87	34.640,15	0,00	34.640,15	1.241,72	0,00	1.241,72
18002	FORMACIÓN Y PERFECCIONAMIENTO PAS	14.889,19	0,00	14.889,19	14.889,19	0,00	14.889,19	0,00	0,00	0,00
181	FONDO DE ACCION SOCIAL	229.499,90	0,00	229.499,90	63.421,37	0,00	63.421,37	166.078,53	0,00	166.078,53
189	OTROS GASTOS SOCIALES	0,00	0,00	0,00	0,00	0,00	0,00	0,00	0,00	0,00
	Subtotal Artículo 18	280.270,96	0,00	280.270,96	112.950,71	0,00	112.950,71	167.320,25	0,00	167.320,25
	Subtotal Capítulo 1	57.383.296,98	0,00	57.383.296,98	55.270.671,55	0,00	55.270.671,55	2.112.625,43	0,00	2.112.625,43
203	ARRENDAMIENTOS DE MAQUINARIA, INSTALACIONES Y UTILLAJE	1.580,87	0,00	1.580,87	1.580,87	0,00	1.580,87	0,00	0,00	0,00
204	ARRENDAMIENTOS DE MATERIAL DE TRANSPORTES	0,00	0,00	0,00	0,00	0,00	0,00	0,00	0,00	0,00

Universidad de León

ESTADO DE LIQUIDACIÓN DEL PRESUPUESTO

LIQUIDACIÓN DEL PRESUPUESTO DE GASTOS DEL EJERCICIO 2018

2ª PARTE

Clasificación Económica	Explicación	Obligaciones Recon. Netas Hasta Dic	Obligaciones Recon. Netas Enero	Total de Obligaciones Recon. Netas	Pagos Realizados a 31-Dic. 2018	Pagos realizados enero 2019	Pagos Totales	Obligac. Pdtes. de Pago a 31 de Diciembre	Obligac. Pdtes. de Pago a 31 de Enero	Obligac. Pdtes. de Pago Totales
206	ARRENDAMIENTO DE EQUIPOS DE PROCESOS DE INFORMACION	60.081,48	0,00	60.081,48	55.074,69	0,00	55.074,69	5.006,79	0,00	5.006,79
208	ARRENDAMIENTO DE OTRO INMOVILIZADO MATERIAL	0,00	0,00	0,00	0,00	0,00	0,00	0,00	0,00	0,00
	Subtotal Artículo 20	61.662,35	0,00	61.662,35	56.655,56	0,00	56.655,56	5.006,79	0,00	5.006,79
212	EDIFICIOS Y OTRAS CONSTRUCCIONES	272.216,05	0,00	272.216,05	223.495,48	0,00	223.495,48	48.720,57	0,00	48.720,57
213	MAQUINARIA, INSTALACIONES Y UTILLAJE	217.499,07	0,00	217.499,07	206.612,58	0,00	206.612,58	10.886,49	0,00	10.886,49
214	ELEMENTOS DE TRANSPORTE	17.993,71	0,00	17.993,71	17.702,37	0,00	17.702,37	291,34	0,00	291,34
215	MOBILIARIO Y ENSERES	21.469,96	0,00	21.469,96	19.793,25	0,00	19.793,25	1.676,71	0,00	1.676,71
216	EQUIPOS PROCESOS DE INFORMACION	392.267,08	0,00	392.267,08	379.817,69	0,00	379.817,69	12.449,39	0,00	12.449,39
	Subtotal Artículo 21	921.445,87	0,00	921.445,87	847.421,37	0,00	847.421,37	74.024,50	0,00	74.024,50
22000	ORDINARIO NO INVENTARIABLE	22.089,41	0,00	22.089,41	21.893,97	0,00	21.893,97	195,44	0,00	195,44
22001	PRENSA, REVISTAS, LIBROS Y OTRAS PUBLICACIONES	8.873,12	0,00	8.873,12	8.495,61	0,00	8.495,61	377,51	0,00	377,51
22002	MATERIAL INFORMATICO NO INVENTARIABLE	53.034,28	0,00	53.034,28	53.034,28	0,00	53.034,28	0,00	0,00	0,00
22100	ENERGIA ELECTRICA	972.285,78	0,00	972.285,78	931.036,65	0,00	931.036,65	41.249,13	0,00	41.249,13
22101	AGUA	72.960,54	0,00	72.960,54	72.960,54	0,00	72.960,54	0,00	0,00	0,00
22102	GAS Y CALEFACCIÓN	509.615,13	0,00	509.615,13	438.063,28	0,00	438.063,28	71.551,85	0,00	71.551,85
22103	COMBUSTIBLES Y OTROS PARA VEHÍCULOS	10.198,65	0,00	10.198,65	9.623,20	0,00	9.623,20	575,45	0,00	575,45
22106	PRODUCTOS FARMACEUTICOS	24.597,83	0,00	24.597,83	24.297,50	0,00	24.297,50	300,33	0,00	300,33
22111	SUM. REPUESTOS MAQUINARIA,UTILLAJE Y ELEMENTOS DE TRANSPORTE	24.038,27	0,00	24.038,27	22.581,24	0,00	22.581,24	1.457,03	0,00	1.457,03
22112	SUM. MATERIAL ELECTRONICO,ELECTRICO Y DE COMUNICACIONES	68.066,16	0,00	68.066,16	67.598,55	0,00	67.598,55	467,61	0,00	467,61

Universidad de León

ESTADO DE LIQUIDACIÓN DEL PRESUPUESTO

LIQUIDACIÓN DEL PRESUPUESTO DE GASTOS DEL EJERCICIO 2018

2ª PARTE

Clasificación Económica	Explicación	Obligaciones Recon. Netas Hasta Dic	Obligaciones Recon. Netas Enero	Total de Obligaciones Recon. Netas	Pagos Realizados a 31-Dic. 2018	Pagos realizados enero 2019	Pagos Totales	Obligac. Pdtes. de Pago a 31 de Diciembre	Obligac. Pdtes. de Pago a 31 de Enero	Obligac. Pdtes. de Pago Totales
22117	MATERIAL DE LABORATORIO	22.791,22	0,00	22.791,22	21.132,17	0,00	21.132,17	1.659,05	0,00	1.659,05
22199	OTROS SUMINISTROS	205.618,73	0,00	205.618,73	199.806,97	0,00	199.806,97	5.811,76	0,00	5.811,76
22201	POSTALES Y TELEGRÁFICAS	55.828,91	0,00	55.828,91	51.085,55	0,00	51.085,55	4.743,36	0,00	4.743,36
22204	SERVICIOS DE TELECOMUNICACIONES	338.352,52	0,00	338.352,52	308.457,48	0,00	308.457,48	29.895,04	0,00	29.895,04
223	TRANSPORTES	10.820,32	0,00	10.820,32	10.321,42	0,00	10.321,42	498,90	0,00	498,90
224	PRIMAS DE SEGUROS	77.909,06	0,00	77.909,06	30.747,59	0,00	30.747,59	47.161,47	0,00	47.161,47
225	TRIBUTOS	0,00	0,00	0,00	0,00	0,00	0,00	0,00	0,00	0,00
22500	I.B.I.	40.351,73	0,00	40.351,73	3.931,15	0,00	3.931,15	36.420,58	0,00	36.420,58
22501	IMPUESTO DE CIRCULACIÓN DE VEHÍCULOS	3.676,59	0,00	3.676,59	3.676,59	0,00	3.676,59	0,00	0,00	0,00
22502	I.T.V.	1.012,46	0,00	1.012,46	1.012,46	0,00	1.012,46	0,00	0,00	0,00
22503	OTRAS TASAS	63.314,39	0,00	63.314,39	55.891,25	0,00	55.891,25	7.423,14	0,00	7.423,14
22601	ATENCIONES REPRESENTATIVAS	24.678,04	0,00	24.678,04	18.659,94	0,00	18.659,94	6.018,10	0,00	6.018,10
22602	PUBLICIDAD Y PROMOCION	105.911,50	0,00	105.911,50	81.095,55	0,00	81.095,55	24.815,95	0,00	24.815,95
22603	JURIDICO Y CONTENCIOSOS	48.500,75	0,00	48.500,75	48.500,75	0,00	48.500,75	0,00	0,00	0,00
22606	REUNIONES, CONFERENCIAS Y CURSOS	589.365,22	0,00	589.365,22	567.058,79	0,00	567.058,79	22.306,43	0,00	22.306,43
22699	OTROS GASTOS DIVERSOS	198.639,57	0,00	198.639,57	185.795,64	0,00	185.795,64	12.843,93	0,00	12.843,93
22700	LIMPIEZA Y ASEO	2.021.611,24	0,00	2.021.611,24	1.849.253,04	0,00	1.849.253,04	172.358,20	0,00	172.358,20
22701	SEGURIDAD	512.563,02	0,00	512.563,02	512.563,02	0,00	512.563,02	0,00	0,00	0,00
22705	PROCESOS ELECTORALES	133,75	0,00	133,75	133,75	0,00	133,75	0,00	0,00	0,00
22706	ESTUDIOS Y TRABAJOS TECNICOS	888.849,81	0,00	888.849,81	763.370,46	0,00	763.370,46	125.479,35	0,00	125.479,35
22799	OTROS	0,00	0,00	0,00	0,00	0,00	0,00	0,00	0,00	0,00
	Subtotal Artículo 22	6.975.688,00	0,00	6.975.688,00	6.362.078,39	0,00	6.362.078,39	613.609,61	0,00	613.609,61
230	DIETAS	62.492,33	0,00	62.492,33	62.492,33	0,00	62.492,33	0,00	0,00	0,00
231	LOCOMOCION	77.554,12	0,00	77.554,12	77.463,58	0,00	77.463,58	90,54	0,00	90,54

Universidad de León

ESTADO DE LIQUIDACIÓN DEL PRESUPUESTO

LIQUIDACIÓN DEL PRESUPUESTO DE GASTOS DEL EJERCICIO 2018

2ª PARTE

Clasificación Económica	Explicación	Obligaciones Recon. Netas Hasta Dic	Obligaciones Recon. Netas Enero	Total de Obligaciones Recon. Netas	Pagos Realizados a 31-Dic. 2018	Pagos realizados enero 2019	Pagos Totales	Obligac. Pdtes. de Pago a 31 de Diciembre	Obligac. Pdtes. de Pago a 31 de Enero	Obligac. Pdtes. de Pago Totales
233	OTRAS INDEMNIZACIONES	19.973,31	0,00	19.973,31	19.973,31	0,00	19.973,31	0,00	0,00	0,00
23301	OTRAS INDEMNIZACIONES. PERSONAL ULE	68.863,64	0,00	68.863,64	68.863,64	0,00	68.863,64	0,00	0,00	0,00
23302	OTRAS INDEMNIZACIONES. OTRO PERSONAL	77.054,69	0,00	77.054,69	77.054,69	0,00	77.054,69	0,00	0,00	0,00
	Subtotal Artículo 23	305.938,09	0,00	305.938,09	305.847,55	0,00	305.847,55	90,54	0,00	90,54
240	GASTOS DE EDICIÓN Y DISTRIBUCIÓN	35.878,09	0,00	35.878,09	35.878,09	0,00	35.878,09	0,00	0,00	0,00
	Subtotal Artículo 24	35.878,09	0,00	35.878,09	35.878,09	0,00	35.878,09	0,00	0,00	0,00
	Subtotal Capítulo 2	8.300.612,40	0,00	8.300.612,40	7.607.880,96	0,00	7.607.880,96	692.731,44	0,00	692.731,44
31001	INTERESES EXPLÍCITOS DE PRÉSTAMOS A LARGO PLAZO	14.706,55	0,00	14.706,55	14.706,55	0,00	14.706,55	0,00	0,00	0,00
31900	OTROS GASTOS FINANCIEROS	110,73	0,00	110,73	110,73	0,00	110,73	0,00	0,00	0,00
	Subtotal Artículo 31	14.817,28	0,00	14.817,28	14.817,28	0,00	14.817,28	0,00	0,00	0,00
352	INTERESES DE DEMORA	66.532,74	0,00	66.532,74	66.532,74	0,00	66.532,74	0,00	0,00	0,00
	Subtotal Artículo 35	66.532,74	0,00	66.532,74	66.532,74	0,00	66.532,74	0,00	0,00	0,00
	Subtotal Capítulo 3	81.350,02	0,00	81.350,02	81.350,02	0,00	81.350,02	0,00	0,00	0,00
48108	BECAS ESCASEZ DE RECURSOS	40.650,43	0,00	40.650,43	40.650,43	0,00	40.650,43	0,00	0,00	0,00
48403	BECAS DE FORMACION	29.421,82	0,00	29.421,82	29.303,08	0,00	29.303,08	118,74	0,00	118,74
48405	BECAS FORMACIÓN. HOSPITAL VETERINARIO	80.891,97	0,00	80.891,97	80.496,17	0,00	80.496,17	395,80	0,00	395,80
48901	FUNDACION GENERAL DE LA UNIVERSIDAD	143.768,73	0,00	143.768,73	0,00	0,00	0,00	143.768,73	0,00	143.768,73
48903	AYUDAS A CONGRESOS	31.299,38	0,00	31.299,38	29.192,20	0,00	29.192,20	2.107,18	0,00	2.107,18
48906	ASOCIACIONES DE INVESTIGACION	0,00	0,00	0,00	0,00	0,00	0,00	0,00	0,00	0,00
48909	OTRAS AYUDAS	20.000,00	0,00	20.000,00	20.000,00	0,00	20.000,00	0,00	0,00	0,00
48910	AYUDAS ACREDITACIÓN LIGÜÍSTICA EN SEGUNDA LENGUA	17.087,63	0,00	17.087,63	17.087,63	0,00	17.087,63	0,00	0,00	0,00
	Subtotal Artículo 48	363.119,96	0,00	363.119,96	216.729,51	0,00	216.729,51	146.390,45	0,00	146.390,45
	Subtotal Capítulo 4	363.119,96	0,00	363.119,96	216.729,51	0,00	216.729,51	146.390,45	0,00	146.390,45
624	FONDO BIBLIOGRÁFICO	119.644,10	0,00	119.644,10	119.644,10	0,00	119.644,10	0,00	0,00	0,00

Universidad de León

ESTADO DE LIQUIDACIÓN DEL PRESUPUESTO

LIQUIDACIÓN DEL PRESUPUESTO DE GASTOS DEL EJERCICIO 2018

2ª PARTE

Clasificación Económica	Explicación	Obligaciones Recon. Netas Hasta Dic	Obligaciones Recon. Netas Enero	Total de Obligaciones Recon. Netas	Pagos Realizados a 31-Dic. 2018	Pagos realizados enero 2019	Pagos Totales	Obligac. Pdtes. de Pago a 31 de Diciembre	Obligac. Pdtes. de Pago a 31 de Enero	Obligac. Pdtes. de Pago Totales
626	MOBILIARIO	2.818,32	0,00	2.818,32	2.818,32	0,00	2.818,32	0,00	0,00	0,00
627	EQUIPOS PARA PROCESOS DE INFORMACIÓN	36.684,04	0,00	36.684,04	32.881,83	0,00	32.881,83	3.802,21	0,00	3.802,21
628	ELEMENTOS DE TRANSPORTE	0,00	0,00	0,00	0,00	0,00	0,00	0,00	0,00	0,00
629	OTRO INMOVILIZADO MATERIAL	3.929,59	0,00	3.929,59	3.929,59	0,00	3.929,59	0,00	0,00	0,00
	Subtotal Artículo 62	163.076,05	0,00	163.076,05	159.273,84	0,00	159.273,84	3.802,21	0,00	3.802,21
645	APLICACIONES INFORMÁTICAS	550.707,00	0,00	550.707,00	437.049,65	0,00	437.049,65	113.657,35	0,00	113.657,35
	Subtotal Artículo 64	550.707,00	0,00	550.707,00	437.049,65	0,00	437.049,65	113.657,35	0,00	113.657,35
	Subtotal Capítulo 6	713.783,05	0,00	713.783,05	596.323,49	0,00	596.323,49	117.459,56	0,00	117.459,56
83003	ANTICIPOS AL PERSONAL. A CORTO PLAZO	4.200,00	0,00	4.200,00	4.200,00	0,00	4.200,00	0,00	0,00	0,00
83103	ANTICIPOS AL PERSONAL. A LARGO PLAZO	93.480,00	0,00	93.480,00	93.480,00	0,00	93.480,00	0,00	0,00	0,00
	Subtotal Artículo 83	97.680,00	0,00	97.680,00	97.680,00	0,00	97.680,00	0,00	0,00	0,00
	Subtotal Capítulo 8	97.680,00	0,00	97.680,00	97.680,00	0,00	97.680,00	0,00	0,00	0,00
91104	AMORTIZACION PRESTAMOS. CAJA ESPAÑA	663.544,18	0,00	663.544,18	663.544,18	0,00	663.544,18	0,00	0,00	0,00
	Subtotal Artículo 91	663.544,18	0,00	663.544,18	663.544,18	0,00	663.544,18	0,00	0,00	0,00
	Subtotal Capítulo 9	663.544,18	0,00	663.544,18	663.544,18	0,00	663.544,18	0,00	0,00	0,00
	TOTAL	67.603.386,59	0,00	67.603.386,59	64.534.179,71	0,00	64.534.179,71	3.069.206,88	0,00	3.069.206,88

Universidad de León

ESTADO DE LIQUIDACIÓN DEL PRESUPUESTO

LIQUIDACIÓN DEL PRESUPUESTO DE GASTOS DEL EJERCICIO 2018

2ª PARTE

Clasificación Orgánica:	18 (sin descripción)
Clasificación Funcional:	322B2 DOCENCIA UNIVERSITARIA

Clasificación Económica	Explicación	Obligaciones Recon. Netas Hasta Dic	Obligaciones Recon. Netas Enero	Total de Obligaciones Recon. Netas	Pagos Realizados a 31-Dic. 2018	Pagos realizados enero 2019	Pagos Totales	Obligac. Pdtes. de Pago a 31 de Diciembre	Obligac. Pdtes. de Pago a 31 de Enero	Obligac. Pdtes. de Pago Totales
203	ARRENDAMIENTOS DE MAQUINARIA, INSTALACIONES Y UTILLAJE	544,50	0,00	544,50	544,50	0,00	544,50	0,00	0,00	0,00
206	ARRENDAMIENTO DE EQUIPOS DE PROCESOS DE INFORMACION	187,83	0,00	187,83	187,83	0,00	187,83	0,00	0,00	0,00
	Subtotal Artículo 20	732,33	0,00	732,33	732,33	0,00	732,33	0,00	0,00	0,00
212	EDIFICIOS Y OTRAS CONSTRUCCIONES	726,00	0,00	726,00	726,00	0,00	726,00	0,00	0,00	0,00
213	MAQUINARIA, INSTALACIONES Y UTILLAJE	10.466,83	0,00	10.466,83	10.457,27	0,00	10.457,27	9,56	0,00	9,56
214	ELEMENTOS DE TRANSPORTE	214,93	0,00	214,93	214,93	0,00	214,93	0,00	0,00	0,00
215	MOBILIARIO Y ENSERES	1.328,81	0,00	1.328,81	1.328,81	0,00	1.328,81	0,00	0,00	0,00
216	EQUIPOS PROCESOS DE INFORMACION	1.451,77	0,00	1.451,77	1.451,77	0,00	1.451,77	0,00	0,00	0,00
	Subtotal Artículo 21	14.188,34	0,00	14.188,34	14.178,78	0,00	14.178,78	9,56	0,00	9,56
22000	ORDINARIO NO INVENTARIABLE	66.277,86	0,00	66.277,86	66.060,25	0,00	66.060,25	217,61	0,00	217,61
22001	PRENSA, REVISTAS, LIBROS Y OTRAS PUBLICACIONES	85.691,34	0,00	85.691,34	85.394,19	0,00	85.394,19	297,15	0,00	297,15
22002	MATERIAL INFORMATICO NO INVENTARIABLE	158.427,85	0,00	158.427,85	157.003,40	0,00	157.003,40	1.424,45	0,00	1.424,45
22103	COMBUSTIBLES Y OTROS PARA VEHÍCULOS	333,01	0,00	333,01	333,01	0,00	333,01	0,00	0,00	0,00
22105	PRODUCTOS ALIMENTICIOS	121,14	0,00	121,14	121,14	0,00	121,14	0,00	0,00	0,00
22106	PRODUCTOS FARMACEUTICOS	404,31	0,00	404,31	404,31	0,00	404,31	0,00	0,00	0,00
22108	SUMINISTROS DE MATERIAL DEPORTIVO, DIDACTICO Y CULTURAL	343,08	0,00	343,08	343,08	0,00	343,08	0,00	0,00	0,00

Universidad de León

ESTADO DE LIQUIDACIÓN DEL PRESUPUESTO

LIQUIDACIÓN DEL PRESUPUESTO DE GASTOS DEL EJERCICIO 2018

2ª PARTE

Clasificación Económica	Explicación	Obligaciones Recon. Netas Hasta Dic	Obligaciones Recon. Netas Enero	Total de Obligaciones Recon. Netas	Pagos Realizados a 31-Dic. 2018	Pagos realizados enero 2019	Pagos Totales	Obligac. Pdtes. de Pago a 31 de Diciembre	Obligac. Pdtes. de Pago a 31 de Enero	Obligac. Pdtes. de Pago Totales
22111	SUM. REPUESTOS MAQUINARIA,UTILLAJE Y ELEMENTOS DE TRANSPORTE	13.886,65	0,00	13.886,65	13.650,83	0,00	13.650,83	235,82	0,00	235,82
22112	SUM. MATERIAL ELECTRONICO,ELECTRICO Y DE COMUNICACIONES	28.786,32	0,00	28.786,32	28.414,60	0,00	28.414,60	371,72	0,00	371,72
22117	MATERIAL DE LABORATORIO	118.412,70	0,00	118.412,70	117.698,12	0,00	117.698,12	714,58	0,00	714,58
22199	OTROS SUMINISTROS	45.011,03	0,00	45.011,03	44.343,46	0,00	44.343,46	667,57	0,00	667,57
22201	POSTALES Y TELEGRÁFICAS	122,10	0,00	122,10	122,10	0,00	122,10	0,00	0,00	0,00
223	TRANSPORTES	56.887,91	0,00	56.887,91	56.640,10	0,00	56.640,10	247,81	0,00	247,81
224	PRIMAS DE SEGUROS	1.575,24	0,00	1.575,24	1.575,24	0,00	1.575,24	0,00	0,00	0,00
22501	IMPUESTO DE CIRCULACIÓN DE VEHÍCULOS	187,07	0,00	187,07	187,07	0,00	187,07	0,00	0,00	0,00
22601	ATENCIÓNES PROTOCOLARIAS Y REPRESENTATIVAS	29.460,33	0,00	29.460,33	29.155,39	0,00	29.155,39	304,94	0,00	304,94
22602	PUBLICIDAD Y PROMOCION	6.693,56	0,00	6.693,56	6.693,56	0,00	6.693,56	0,00	0,00	0,00
22606	REUNIONES, CONFERENCIAS Y CURSOS	146.389,80	0,00	146.389,80	144.464,74	0,00	144.464,74	1.925,06	0,00	1.925,06
22699	OTROS GASTOS DIVERSOS	30.938,96	0,00	30.938,96	30.254,57	0,00	30.254,57	684,39	0,00	684,39
22700	LIMPIEZA Y ASEO	455,89	0,00	455,89	455,89	0,00	455,89	0,00	0,00	0,00
22706	ESTUDIOS Y TRABAJOS TÉCNICOS	164.892,59	0,00	164.892,59	164.458,93	0,00	164.458,93	433,66	0,00	433,66
22799	OTROS	1.096,71	0,00	1.096,71	1.096,71	0,00	1.096,71	0,00	0,00	0,00
	Subtotal Artículo 22	956.395,45	0,00	956.395,45	948.870,69	0,00	948.870,69	7.524,76	0,00	7.524,76
230	DIETAS	14.687,45	0,00	14.687,45	14.687,45	0,00	14.687,45	0,00	0,00	0,00
231	LOCOMOCION	28.732,71	0,00	28.732,71	28.732,71	0,00	28.732,71	0,00	0,00	0,00
	Subtotal Artículo 23	43.420,16	0,00	43.420,16	43.420,16	0,00	43.420,16	0,00	0,00	0,00
	Subtotal Capítulo 2	1.014.736,28	0,00	1.014.736,28	1.007.201,96	0,00	1.007.201,96	7.534,32	0,00	7.534,32
62300	MAQUINARIA	49.065,07	0,00	49.065,07	27.111,43	0,00	27.111,43	21.953,64	0,00	21.953,64
62302	UTILLAJE	772,15	0,00	772,15	772,15	0,00	772,15	0,00	0,00	0,00

Universidad de León

ESTADO DE LIQUIDACIÓN DEL PRESUPUESTO

LIQUIDACIÓN DEL PRESUPUESTO DE GASTOS DEL EJERCICIO 2018

2ª PARTE

Clasificación Económica	Explicación	Obligaciones Recon. Netas Hasta Dic	Obligaciones Recon. Netas Enero	Total de Obligaciones Recon. Netas	Pagos Realizados a 31-Dic. 2018	Pagos realizados enero 2019	Pagos Totales	Obligac. Pdtes. de Pago a 31 de Diciembre	Obligac. Pdtes. de Pago a 31 de Enero	Obligac. Pdtes. de Pago Totales
624	FONDO BIBLIOGRÁFICO	0,00	0,00	0,00	0,00	0,00	0,00	0,00	0,00	0,00
626	MOBILIARIO	23.520,60	0,00	23.520,60	23.520,60	0,00	23.520,60	0,00	0,00	0,00
627	EQUIPOS PARA PROCESOS DE INFORMACIÓN	154.629,77	0,00	154.629,77	154.629,77	0,00	154.629,77	0,00	0,00	0,00
629	OTRO INMOVILIZADO MATERIAL	26.883,52	0,00	26.883,52	26.883,52	0,00	26.883,52	0,00	0,00	0,00
	Subtotal Artículo 62	254.871,11	0,00	254.871,11	232.917,47	0,00	232.917,47	21.953,64	0,00	21.953,64
645	APLICACIONES INFORMÁTICAS	21.678,31	0,00	21.678,31	21.678,31	0,00	21.678,31	0,00	0,00	0,00
	Subtotal Artículo 64	21.678,31	0,00	21.678,31	21.678,31	0,00	21.678,31	0,00	0,00	0,00
	Subtotal Capítulo 6	276.549,42	0,00	276.549,42	254.595,78	0,00	254.595,78	21.953,64	0,00	21.953,64
	TOTAL	1.291.285,70	0,00	1.291.285,70	1.261.797,74	0,00	1.261.797,74	29.487,96	0,00	29.487,96

Universidad de León

ESTADO DE LIQUIDACIÓN DEL PRESUPUESTO

LIQUIDACIÓN DEL PRESUPUESTO DE GASTOS DEL EJERCICIO 2018

2ª PARTE

Clasificación Orgánica:	18 (sin descripción)
Clasificación Funcional:	322B3 INVERSIONES EN OBRAS Y EQUIPAMIENTO GENERAL

Clasificación Económica	Explicación	Obligaciones Recon. Netas Hasta Dic	Obligaciones Recon. Netas Enero	Total de Obligaciones Recon. Netas	Pagos Realizados a 31-Dic. 2018	Pagos realizados enero 2019	Pagos Totales	Obligac. Pdtes. de Pago a 31 de Diciembre	Obligac. Pdtes. de Pago a 31 de Enero	Obligac. Pdtes. de Pago Totales
621	CONSTRUCCIONES	1.490.098,82	0,00	1.490.098,82	1.445.914,63	0,00	1.445.914,63	44.184,19	0,00	44.184,19
623	MAQUINARIA, INSTALACIONES Y UTILLAJE	0,00	0,00	0,00	0,00	0,00	0,00	0,00	0,00	0,00
62300	MAQUINARIA	43.715,81	0,00	43.715,81	36.962,41	0,00	36.962,41	6.753,40	0,00	6.753,40
62301	INSTALACIONES TÉCNICAS	95.712,45	0,00	95.712,45	88.427,00	0,00	88.427,00	7.285,45	0,00	7.285,45
62302	UTILLAJE	4.607,95	0,00	4.607,95	4.607,95	0,00	4.607,95	0,00	0,00	0,00
626	MOBILIARIO	102.678,81	0,00	102.678,81	95.661,13	0,00	95.661,13	7.017,68	0,00	7.017,68
627	EQUIPOS PARA PROCESOS DE INFORMACIÓN	572.295,42	0,00	572.295,42	541.911,32	0,00	541.911,32	30.384,10	0,00	30.384,10
628	ELEMENTOS DE TRANSPORTE	0,00	0,00	0,00	0,00	0,00	0,00	0,00	0,00	0,00
629	OTRO INMOVILIZADO MATERIAL	70.829,26	0,00	70.829,26	70.513,86	0,00	70.513,86	315,40	0,00	315,40
	Subtotal Artículo 62	2.379.938,52	0,00	2.379.938,52	2.283.998,30	0,00	2.283.998,30	95.940,22	0,00	95.940,22
	Subtotal Capítulo 6	2.379.938,52	0,00	2.379.938,52	2.283.998,30	0,00	2.283.998,30	95.940,22	0,00	95.940,22
	TOTAL	2.379.938,52	0,00	2.379.938,52	2.283.998,30	0,00	2.283.998,30	95.940,22	0,00	95.940,22

Universidad de León

ESTADO DE LIQUIDACIÓN DEL PRESUPUESTO

LIQUIDACIÓN DEL PRESUPUESTO DE GASTOS DEL EJERCICIO 2018

2ª PARTE

Clasificación Orgánica:	18 (sin descripción)
Clasificación Funcional:	322B4 CONSEJO SOCIAL

Clasificación Económica	Explicación	Obligaciones Recon. Netas Hasta Dic	Obligaciones Recon. Netas Enero	Total de Obligaciones Recon. Netas	Pagos Realizados a 31-Dic. 2018	Pagos realizados enero 2019	Pagos Totales	Obligac. Pdtes. de Pago a 31 de Diciembre	Obligac. Pdtes. de Pago a 31 de Enero	Obligac. Pdtes. de Pago Totales
213	MAQUINARIA, INSTALACIONES Y UTILLAJE	156,58	0,00	156,58	156,58	0,00	156,58	0,00	0,00	0,00
	Subtotal Artículo 21	156,58	0,00	156,58	156,58	0,00	156,58	0,00	0,00	0,00
22000	ORDINARIO NO INVENTARIABLE	725,24	0,00	725,24	725,24	0,00	725,24	0,00	0,00	0,00
22001	PRENSA, REVISTAS, LIBROS Y OTRAS PUBLICACIONES	1.231,28	0,00	1.231,28	1.231,28	0,00	1.231,28	0,00	0,00	0,00
22002	MATERIAL INFORMÁTICO NO INVENTARIABLE	2.698,80	0,00	2.698,80	2.698,80	0,00	2.698,80	0,00	0,00	0,00
22199	OTROS SUMINISTROS	20,20	0,00	20,20	20,20	0,00	20,20	0,00	0,00	0,00
223	TRANSPORTES	0,00	0,00	0,00	0,00	0,00	0,00	0,00	0,00	0,00
22601	ATENCIÓNES PROTOCOLARIAS Y REPRESENTATIVAS	3.547,06	0,00	3.547,06	3.547,06	0,00	3.547,06	0,00	0,00	0,00
22602	PUBLICIDAD Y PROMOCION	764,47	0,00	764,47	764,47	0,00	764,47	0,00	0,00	0,00
22606	REUNIONES, CONFERENCIAS Y CURSOS	8.059,68	0,00	8.059,68	8.059,68	0,00	8.059,68	0,00	0,00	0,00
22706	ESTUDIOS Y TRABAJOS TÉCNICOS	13.740,53	0,00	13.740,53	13.740,53	0,00	13.740,53	0,00	0,00	0,00
	Subtotal Artículo 22	30.787,26	0,00	30.787,26	30.787,26	0,00	30.787,26	0,00	0,00	0,00
230	DIETAS	1.259,35	0,00	1.259,35	1.259,35	0,00	1.259,35	0,00	0,00	0,00
231	LOCOMOCION	1.249,92	0,00	1.249,92	1.249,92	0,00	1.249,92	0,00	0,00	0,00
233	OTRAS INDEMNIZACIONES	23.891,80	0,00	23.891,80	23.891,80	0,00	23.891,80	0,00	0,00	0,00
	Subtotal Artículo 23	26.401,07	0,00	26.401,07	26.401,07	0,00	26.401,07	0,00	0,00	0,00
	Subtotal Capítulo 2	57.344,91	0,00	57.344,91	57.344,91	0,00	57.344,91	0,00	0,00	0,00
629	OTRO INMOVILIZADO MATERIAL	947,66	0,00	947,66	947,66	0,00	947,66	0,00	0,00	0,00
	Subtotal Artículo 62	947,66	0,00	947,66	947,66	0,00	947,66	0,00	0,00	0,00
	Subtotal Capítulo 6	947,66	0,00	947,66	947,66	0,00	947,66	0,00	0,00	0,00
	TOTAL	58.292,57	0,00	58.292,57	58.292,57	0,00	58.292,57	0,00	0,00	0,00

Universidad de León

ESTADO DE LIQUIDACIÓN DEL PRESUPUESTO

LIQUIDACIÓN DEL PRESUPUESTO DE GASTOS DEL EJERCICIO 2018

2ª PARTE

Clasificación Orgánica:	18 (sin descripción)
Clasificación Funcional:	322D1 ACTIVIDADES CULTURALES

Clasificación Económica	Explicación	Obligaciones Recon. Netas Hasta Dic	Obligaciones Recon. Netas Enero	Total de Obligaciones Recon. Netas	Pagos Realizados a 31-Dic. 2018	Pagos realizados enero 2019	Pagos Totales	Obligac. Pdtes. de Pago a 31 de Diciembre	Obligac. Pdtes. de Pago a 31 de Enero	Obligac. Pdtes. de Pago Totales
204	ARRENDAMIENTOS DE MATERIAL DE TRANSPORTES	5.382,48	0,00	5.382,48	5.382,48	0,00	5.382,48	0,00	0,00	0,00
208	ARRENDAMIENTO DE OTRO INMOVILIZADO MATERIAL	2.700,33	0,00	2.700,33	2.700,33	0,00	2.700,33	0,00	0,00	0,00
	Subtotal Artículo 20	8.082,81	0,00	8.082,81	8.082,81	0,00	8.082,81	0,00	0,00	0,00
213	MAQUINARIA, INSTALACIONES Y UTILLAJE	0,00	0,00	0,00	0,00	0,00	0,00	0,00	0,00	0,00
	Subtotal Artículo 21	0,00	0,00	0,00	0,00	0,00	0,00	0,00	0,00	0,00
22000	ORDINARIO NO INVENTARIABLE	287,91	0,00	287,91	287,91	0,00	287,91	0,00	0,00	0,00
22001	PRENSA, REVISTAS, LIBROS Y OTRAS PUBLICACIONES	42,00	0,00	42,00	42,00	0,00	42,00	0,00	0,00	0,00
22002	MATERIAL INFORMATICO NO INVENTARIABLE	307,80	0,00	307,80	307,80	0,00	307,80	0,00	0,00	0,00
22199	OTROS SUMINISTROS	1.256,05	0,00	1.256,05	1.256,05	0,00	1.256,05	0,00	0,00	0,00
223	TRANSPORTES	7.147,06	0,00	7.147,06	7.147,06	0,00	7.147,06	0,00	0,00	0,00
224	PRIMAS DE SEGUROS	64,81	0,00	64,81	64,81	0,00	64,81	0,00	0,00	0,00
22601	ATENCIONES PROTOCOLARIAS Y REPRESENTATIVAS	0,00	0,00	0,00	0,00	0,00	0,00	0,00	0,00	0,00
22602	PUBLICIDAD Y PROMOCION	0,00	0,00	0,00	0,00	0,00	0,00	0,00	0,00	0,00
22606	REUNIONES, CONFERENCIAS Y CURSOS	0,00	0,00	0,00	0,00	0,00	0,00	0,00	0,00	0,00
22609	ACTIVIDADES CULTURALES Y DEPORTIVAS	633,25	0,00	633,25	633,25	0,00	633,25	0,00	0,00	0,00
22699	OTROS GASTOS DIVERSOS	5.159,99	0,00	5.159,99	5.159,99	0,00	5.159,99	0,00	0,00	0,00

Universidad de León

ESTADO DE LIQUIDACIÓN DEL PRESUPUESTO

LIQUIDACIÓN DEL PRESUPUESTO DE GASTOS DEL EJERCICIO 2018

2ª PARTE

Clasificación Económica	Explicación	Obligaciones Recon. Netas Hasta Dic	Obligaciones Recon. Netas Enero	Total de Obligaciones Recon. Netas	Pagos Realizados a 31-Dic. 2018	Pagos realizados enero 2019	Pagos Totales	Obligac. Pdtes. de Pago a 31 de Diciembre	Obligac. Pdtes. de Pago a 31 de Enero	Obligac. Pdtes. de Pago Totales
22706	ESTUDIOS Y TRABAJOS TECNICOS	247.239,63	0,00	247.239,63	217.508,51	0,00	217.508,51	29.731,12	0,00	29.731,12
	Subtotal Artículo 22	262.138,50	0,00	262.138,50	232.407,38	0,00	232.407,38	29.731,12	0,00	29.731,12
	Subtotal Capítulo 2	270.221,31	0,00	270.221,31	240.490,19	0,00	240.490,19	29.731,12	0,00	29.731,12
	TOTAL	270.221,31	0,00	270.221,31	240.490,19	0,00	240.490,19	29.731,12	0,00	29.731,12

Universidad de León

ESTADO DE LIQUIDACIÓN DEL PRESUPUESTO

LIQUIDACIÓN DEL PRESUPUESTO DE GASTOS DEL EJERCICIO 2018

2ª PARTE

Clasificación Orgánica:	18 (sin descripción)
Clasificación Funcional:	322D2 COOPERACION, PROMOCION Y DIFUSION CULTURAL EN EL EX

Clasificación Económica	Explicación	Obligaciones Recon. Netas Hasta Dic	Obligaciones Recon. Netas Enero	Total de Obligaciones Recon. Netas	Pagos Realizados a 31-Dic. 2018	Pagos realizados enero 2019	Pagos Totales	Obligac. Pdtes. de Pago a 31 de Diciembre	Obligac. Pdtes. de Pago a 31 de Enero	Obligac. Pdtes. de Pago Totales
213	MAQUINARIA, INSTALACIONES Y UTILLAJE	0,00	0,00	0,00	0,00	0,00	0,00	0,00	0,00	0,00
	Subtotal Artículo 21	0,00	0,00	0,00	0,00	0,00	0,00	0,00	0,00	0,00
22000	ORDINARIO NO INVENTARIABLE	591,93	0,00	591,93	591,93	0,00	591,93	0,00	0,00	0,00
22001	PRENSA, REVISTAS, LIBROS Y OTRAS PUBLICACIONES	0,00	0,00	0,00	0,00	0,00	0,00	0,00	0,00	0,00
22002	MATERIAL INFORMatico NO INVENTARIABLE	1.043,60	0,00	1.043,60	1.043,60	0,00	1.043,60	0,00	0,00	0,00
22199	OTROS SUMINISTROS	98,36	0,00	98,36	98,36	0,00	98,36	0,00	0,00	0,00
22201	POSTALES Y TELEGRÁFICAS	0,00	0,00	0,00	0,00	0,00	0,00	0,00	0,00	0,00
223	TRANSPORTES	1.773,88	0,00	1.773,88	1.773,88	0,00	1.773,88	0,00	0,00	0,00
224	PRIMAS DE SEGUROS	0,00	0,00	0,00	0,00	0,00	0,00	0,00	0,00	0,00
22601	ATENCIONES PROTOCOLARIAS Y REPRESENTATIVAS	5.885,76	0,00	5.885,76	5.885,76	0,00	5.885,76	0,00	0,00	0,00
22602	PUBLICIDAD Y PROMOCION	20.786,37	0,00	20.786,37	20.786,37	0,00	20.786,37	0,00	0,00	0,00
22606	REUNIONES, CONFERENCIAS Y CURSOS	9.321,17	0,00	9.321,17	9.321,17	0,00	9.321,17	0,00	0,00	0,00
22699	OTROS GASTOS DIVERSOS	917,74	0,00	917,74	917,74	0,00	917,74	0,00	0,00	0,00
22706	ESTUDIOS Y TRABAJOS TECNICOS	5.469,05	0,00	5.469,05	5.469,05	0,00	5.469,05	0,00	0,00	0,00
	Subtotal Artículo 22	45.887,86	0,00	45.887,86	45.887,86	0,00	45.887,86	0,00	0,00	0,00
	Subtotal Capítulo 2	45.887,86	0,00	45.887,86	45.887,86	0,00	45.887,86	0,00	0,00	0,00
48500	PROGRAMA ERASMUS	1.252.215,22	0,00	1.252.215,22	1.252.215,22	0,00	1.252.215,22	0,00	0,00	0,00
48509	OTRAS BECAS DE MOVILIDAD DE ESTUDIANTES	214.192,01	0,00	214.192,01	214.192,01	0,00	214.192,01	0,00	0,00	0,00

Universidad de León

ESTADO DE LIQUIDACIÓN DEL PRESUPUESTO

LIQUIDACIÓN DEL PRESUPUESTO DE GASTOS DEL EJERCICIO 2018

2ª PARTE

Clasificación Económica	Explicación	Obligaciones Recon. Netas Hasta Dic	Obligaciones Recon. Netas Enero	Total de Obligaciones Recon. Netas	Pagos Realizados a 31-Dic. 2018	Pagos realizados enero 2019	Pagos Totales	Obligac. Pdtes. de Pago a 31 de Diciembre	Obligac. Pdtes. de Pago a 31 de Enero	Obligac. Pdtes. de Pago Totales
48702	BOLSAS DE VIAJE PDI Y PAS	0,00	0,00	0,00	0,00	0,00	0,00	0,00	0,00	0,00
48905	PROMOCION DE PROYECTOS Y CONTRATOS	0,00	0,00	0,00	0,00	0,00	0,00	0,00	0,00	0,00
	Subtotal Artículo 48	1.466.407,23	0,00	1.466.407,23	1.466.407,23	0,00	1.466.407,23	0,00	0,00	0,00
490	A LA UNIÓN EUROPEA	1.920,00	0,00	1.920,00	1.920,00	0,00	1.920,00	0,00	0,00	0,00
491	OTRAS TRANSFERENCIAS DEL EXTERIOR	78.670,58	0,00	78.670,58	78.409,38	0,00	78.409,38	261,20	0,00	261,20
	Subtotal Artículo 49	80.590,58	0,00	80.590,58	80.329,38	0,00	80.329,38	261,20	0,00	261,20
	Subtotal Capítulo 4	1.546.997,81	0,00	1.546.997,81	1.546.736,61	0,00	1.546.736,61	261,20	0,00	261,20
	TOTAL	1.592.885,67	0,00	1.592.885,67	1.592.624,47	0,00	1.592.624,47	261,20	0,00	261,20

Universidad de León

ESTADO DE LIQUIDACIÓN DEL PRESUPUESTO

LIQUIDACIÓN DEL PRESUPUESTO DE GASTOS DEL EJERCICIO 2018

2ª PARTE

Clasificación Orgánica:	18 (sin descripción)
Clasificación Funcional:	322D3 BECAS Y AYUDAS A ESTUDIANTES

Clasificación Económica	Explicación	Obligaciones Recon. Netas Hasta Dic	Obligaciones Recon. Netas Enero	Total de Obligaciones Recon. Netas	Pagos Realizados a 31-Dic. 2018	Pagos realizados enero 2019	Pagos Totales	Obligac. Pdtes. de Pago a 31 de Diciembre	Obligac. Pdtes. de Pago a 31 de Enero	Obligac. Pdtes. de Pago Totales
22000	ORDINARIO NO INVENTARIABLE	321,50	0,00	321,50	321,50	0,00	321,50	0,00	0,00	0,00
22001	PRENSA, REVISTAS, LIBROS Y OTRAS PUBLICACIONES	23,76	0,00	23,76	23,76	0,00	23,76	0,00	0,00	0,00
22002	MATERIAL INFORMATICO NO INVENTARIABLE	576,38	0,00	576,38	576,38	0,00	576,38	0,00	0,00	0,00
22112	SUM. MATERIAL ELECTRONICO,ELECTRICO Y DE COMUNICACIONES	0,00	0,00	0,00	0,00	0,00	0,00	0,00	0,00	0,00
22199	OTROS SUMINISTROS	22,00	0,00	22,00	22,00	0,00	22,00	0,00	0,00	0,00
223	TRANSPORTES	750,00	0,00	750,00	750,00	0,00	750,00	0,00	0,00	0,00
22606	REUNIONES, CONFERENCIAS Y CURSOS	16.534,14	0,00	16.534,14	16.534,14	0,00	16.534,14	0,00	0,00	0,00
22699	OTROS GASTOS DIVERSOS	8.765,72	0,00	8.765,72	8.765,72	0,00	8.765,72	0,00	0,00	0,00
22706	ESTUDIOS Y TRABAJOS TECNICOS	1.268,68	0,00	1.268,68	1.268,68	0,00	1.268,68	0,00	0,00	0,00
	Subtotal Artículo 22	28.262,18	0,00	28.262,18	28.262,18	0,00	28.262,18	0,00	0,00	0,00
	Subtotal Capítulo 2	28.262,18	0,00	28.262,18	28.262,18	0,00	28.262,18	0,00	0,00	0,00
48102	BECAS Y AYUDAS FUNDACIÓN CEPA	31.401,40	0,00	31.401,40	31.361,82	0,00	31.361,82	39,58	0,00	39,58
482	BECAS DE COLABORACION PARA ALUMNOS NO TITULADOS	134.852,95	0,00	134.852,95	134.852,95	0,00	134.852,95	0,00	0,00	0,00
48301	PRACTICAS DE COOPERACION EDUCATIVA	75.653,59	0,00	75.653,59	75.455,69	0,00	75.455,69	197,90	0,00	197,90
48309	OTRAS PRACTICAS	63.361,16	0,00	63.361,16	31.112,05	0,00	31.112,05	32.249,11	0,00	32.249,11
	Subtotal Artículo 48	305.269,10	0,00	305.269,10	272.782,51	0,00	272.782,51	32.486,59	0,00	32.486,59
	Subtotal Capítulo 4	305.269,10	0,00	305.269,10	272.782,51	0,00	272.782,51	32.486,59	0,00	32.486,59
627	EQUIPOS PARA PROCESOS DE INFORMACIÓN	1.851,30	0,00	1.851,30	1.851,30	0,00	1.851,30	0,00	0,00	0,00

Universidad de León

ESTADO DE LIQUIDACIÓN DEL PRESUPUESTO

LIQUIDACIÓN DEL PRESUPUESTO DE GASTOS DEL EJERCICIO 2018

2ª PARTE

Clasificación Económica	Explicación	Obligaciones Recon. Netas Hasta Dic	Obligaciones Recon. Netas Enero	Total de Obligaciones Recon. Netas	Pagos Realizados a 31-Dic. 2018	Pagos realizados enero 2019	Pagos Totales	Obligac. Pdtes. de Pago a 31 de Diciembre	Obligac. Pdtes. de Pago a 31 de Enero	Obligac. Pdtes. de Pago Totales
629	OTRO INMOVILIZADO MATERIAL	0,00	0,00	0,00	0,00	0,00	0,00	0,00	0,00	0,00
	Subtotal Artículo 62	1.851,30	0,00	1.851,30	1.851,30	0,00	1.851,30	0,00	0,00	0,00
	Subtotal Capítulo 6	1.851,30	0,00	1.851,30	1.851,30	0,00	1.851,30	0,00	0,00	0,00
	TOTAL	335.382,58	0,00	335.382,58	302.895,99	0,00	302.895,99	32.486,59	0,00	32.486,59

Universidad de León

ESTADO DE LIQUIDACIÓN DEL PRESUPUESTO

LIQUIDACIÓN DEL PRESUPUESTO DE GASTOS DEL EJERCICIO 2018

2ª PARTE

Clasificación Orgánica:	18 (sin descripción)
Clasificación Funcional:	322D4 SERVICIOS COMPLEMENTARIOS DE LA ENSEÑANZA

Clasificación Económica	Explicación	Obligaciones Recon. Netas Hasta Dic	Obligaciones Recon. Netas Enero	Total de Obligaciones Recon. Netas	Pagos Realizados a 31-Dic. 2018	Pagos realizados enero 2019	Pagos Totales	Obligac. Pdtes. de Pago a 31 de Diciembre	Obligac. Pdtes. de Pago a 31 de Enero	Obligac. Pdtes. de Pago Totales
12101	RETRIB. COMPLEMENTARIAS. FUNCIONARIOS DOCENTES	0,00	0,00	0,00	0,00	0,00	0,00	0,00	0,00	0,00
	Subtotal Artículo 12	0,00	0,00	0,00	0,00	0,00	0,00	0,00	0,00	0,00
13002	RETRIBUCIONES BÁSICAS. PAS LABORAL	43.915,61	0,00	43.915,61	43.915,61	0,00	43.915,61	0,00	0,00	0,00
13102	RETRIBUCIONES COMPLEMENTARIAS. PAS LABORAL	3.236,91	0,00	3.236,91	3.236,91	0,00	3.236,91	0,00	0,00	0,00
	Subtotal Artículo 13	47.152,52	0,00	47.152,52	47.152,52	0,00	47.152,52	0,00	0,00	0,00
14002	RETRIBUCIONES BÁSICAS. PAS EVENTUAL	20.290,43	0,00	20.290,43	20.290,43	0,00	20.290,43	0,00	0,00	0,00
14102	RETRIBUCIONES COMPLEM. PAS EVENTUAL	2.138,17	0,00	2.138,17	2.138,17	0,00	2.138,17	0,00	0,00	0,00
	Subtotal Artículo 14	22.428,60	0,00	22.428,60	22.428,60	0,00	22.428,60	0,00	0,00	0,00
17002	CUOTAS SOCIALES. PERSONAL LABORAL PAS	25.693,00	0,00	25.693,00	24.360,10	0,00	24.360,10	1.332,90	0,00	1.332,90
	Subtotal Artículo 17	25.693,00	0,00	25.693,00	24.360,10	0,00	24.360,10	1.332,90	0,00	1.332,90
	Subtotal Capítulo 1	95.274,12	0,00	95.274,12	93.941,22	0,00	93.941,22	1.332,90	0,00	1.332,90
212	EDIFICIOS Y OTRAS CONSTRUCCIONES	19.945,31	0,00	19.945,31	19.462,21	0,00	19.462,21	483,10	0,00	483,10
213	MAQUINARIA, INSTALACIONES Y UTILLAJE	5.575,95	0,00	5.575,95	5.188,53	0,00	5.188,53	387,42	0,00	387,42
215	MOBILIARIO Y ENSERES	250,06	0,00	250,06	250,06	0,00	250,06	0,00	0,00	0,00
216	EQUIPOS PROCESOS DE INFORMACION	1.124,25	0,00	1.124,25	1.124,25	0,00	1.124,25	0,00	0,00	0,00
	Subtotal Artículo 21	26.895,57	0,00	26.895,57	26.025,05	0,00	26.025,05	870,52	0,00	870,52
22000	ORDINARIO NO INVENTARIABLE	119,85	0,00	119,85	119,85	0,00	119,85	0,00	0,00	0,00
22001	PRENSA, REVISTAS, LIBROS Y OTRAS PUBLICACIONES	394,79	0,00	394,79	394,79	0,00	394,79	0,00	0,00	0,00

Universidad de León

ESTADO DE LIQUIDACIÓN DEL PRESUPUESTO

LIQUIDACIÓN DEL PRESUPUESTO DE GASTOS DEL EJERCICIO 2018

2ª PARTE

Clasificación Económica	Explicación	Obligaciones Recon. Netas Hasta Dic	Obligaciones Recon. Netas Enero	Total de Obligaciones Recon. Netas	Pagos Realizados a 31-Dic. 2018	Pagos realizados enero 2019	Pagos Totales	Obligac. Pdtes. de Pago a 31 de Diciembre	Obligac. Pdtes. de Pago a 31 de Enero	Obligac. Pdtes. de Pago Totales
22002	MATERIAL INFORMATICO NO INVENTARIABLE	693,92	0,00	693,92	693,92	0,00	693,92	0,00	0,00	0,00
22100	ENERGIA ELECTRICA	13.363,16	0,00	13.363,16	13.363,16	0,00	13.363,16	0,00	0,00	0,00
22101	AGUA	10.971,80	0,00	10.971,80	10.971,80	0,00	10.971,80	0,00	0,00	0,00
22102	GAS Y CALEFACCIÓN	21.509,56	0,00	21.509,56	16.317,64	0,00	16.317,64	5.191,92	0,00	5.191,92
22108	SUMINISTROS DE MATERIAL DEPORTIVO, DIDACTICO Y CULTURAL	87,47	0,00	87,47	87,47	0,00	87,47	0,00	0,00	0,00
22111	SUM. REPUESTOS MAQUINARIA,UTILLAJE Y ELEMENTOS DE TRANSPORTE	312,77	0,00	312,77	312,77	0,00	312,77	0,00	0,00	0,00
22112	SUM. MATERIAL ELECTRONICO,ELECTRICO Y DE COMUNICACIONES	461,76	0,00	461,76	461,76	0,00	461,76	0,00	0,00	0,00
22199	OTROS SUMINISTROS	442,53	0,00	442,53	442,53	0,00	442,53	0,00	0,00	0,00
223	TRANSPORTES	1.587,77	0,00	1.587,77	1.587,77	0,00	1.587,77	0,00	0,00	0,00
225	TRIBUTOS	0,00	0,00	0,00	0,00	0,00	0,00	0,00	0,00	0,00
22503	OTRAS TASAS	4.593,95	0,00	4.593,95	2.959,05	0,00	2.959,05	1.634,90	0,00	1.634,90
22601	ATENCIONES PROTOCOLARIAS Y REPRESENTATIVAS	1.301,12	0,00	1.301,12	1.301,12	0,00	1.301,12	0,00	0,00	0,00
22606	REUNIONES, CONFERENCIAS Y CURSOS	0,00	0,00	0,00	0,00	0,00	0,00	0,00	0,00	0,00
22699	OTROS GASTOS DIVERSOS	2.475,03	0,00	2.475,03	2.475,03	0,00	2.475,03	0,00	0,00	0,00
22700	LIMPIEZA Y ASEO	78.446,12	0,00	78.446,12	68.032,29	0,00	68.032,29	10.413,83	0,00	10.413,83
22701	SEGURIDAD	0,00	0,00	0,00	0,00	0,00	0,00	0,00	0,00	0,00
22706	ESTUDIOS Y TRABAJOS TECNICOS	170.744,27	0,00	170.744,27	157.862,55	0,00	157.862,55	12.881,72	0,00	12.881,72
	Subtotal Artículo 22	307.505,87	0,00	307.505,87	277.383,50	0,00	277.383,50	30.122,37	0,00	30.122,37
	Subtotal Capítulo 2	334.401,44	0,00	334.401,44	303.408,55	0,00	303.408,55	30.992,89	0,00	30.992,89
62300	MAQUINARIA	186,77	0,00	186,77	186,77	0,00	186,77	0,00	0,00	0,00
626	MOBILIARIO	0,00	0,00	0,00	0,00	0,00	0,00	0,00	0,00	0,00
629	OTRO INMOVILIZADO MATERIAL	406,62	0,00	406,62	406,62	0,00	406,62	0,00	0,00	0,00
	Subtotal Artículo 62	593,39	0,00	593,39	593,39	0,00	593,39	0,00	0,00	0,00

Universidad de León

ESTADO DE LIQUIDACIÓN DEL PRESUPUESTO

LIQUIDACIÓN DEL PRESUPUESTO DE GASTOS DEL EJERCICIO 2018

2ª PARTE

Clasificación Económica	Explicación	Obligaciones Recon. Netas Hasta Dic	Obligaciones Recon. Netas Enero	Total de Obligaciones Recon. Netas	Pagos Realizados a 31-Dic. 2018	Pagos realizados enero 2019	Pagos Totales	Obligac. Pdtes. de Pago a 31 de Diciembre	Obligac. Pdtes. de Pago a 31 de Enero	Obligac. Pdtes. de Pago Totales
	Subtotal Capítulo 6	593,39	0,00	593,39	593,39	0,00	593,39	0,00	0,00	0,00
	TOTAL	430.268,95	0,00	430.268,95	397.943,16	0,00	397.943,16	32.325,79	0,00	32.325,79

Universidad de León

ESTADO DE LIQUIDACIÓN DEL PRESUPUESTO

LIQUIDACIÓN DEL PRESUPUESTO DE GASTOS DEL EJERCICIO 2018

2ª PARTE

Clasificación Orgánica:	18 (sin descripción)
Clasificación Funcional:	322D5 FORMACION Y APOYO A LAS ACTIVIDADES DEPORTIVAS

Clasificación Económica	Explicación	Obligaciones Recon. Netas Hasta Dic	Obligaciones Recon. Netas Enero	Total de Obligaciones Recon. Netas	Pagos Realizados a 31-Dic. 2018	Pagos realizados enero 2019	Pagos Totales	Obligac. Pdtes. de Pago a 31 de Diciembre	Obligac. Pdtes. de Pago a 31 de Enero	Obligac. Pdtes. de Pago Totales
203	ARRENDAMIENTOS DE MAQUINARIA, INSTALACIONES Y UTILLAJE	4.920,41	0,00	4.920,41	4.920,41	0,00	4.920,41	0,00	0,00	0,00
	Subtotal Artículo 20	4.920,41	0,00	4.920,41	4.920,41	0,00	4.920,41	0,00	0,00	0,00
212	EDIFICIOS Y OTRAS CONSTRUCCIONES	2.524,35	0,00	2.524,35	2.524,35	0,00	2.524,35	0,00	0,00	0,00
213	MAQUINARIA, INSTALACIONES Y UTILLAJE	7.286,96	0,00	7.286,96	7.286,96	0,00	7.286,96	0,00	0,00	0,00
215	MOBILIARIO Y ENSERES	395,98	0,00	395,98	395,98	0,00	395,98	0,00	0,00	0,00
	Subtotal Artículo 21	10.207,29	0,00	10.207,29	10.207,29	0,00	10.207,29	0,00	0,00	0,00
22000	ORDINARIO NO INVENTARIABLE	664,06	0,00	664,06	664,06	0,00	664,06	0,00	0,00	0,00
22002	MATERIAL INFORMATICO NO INVENTARIABLE	1.215,98	0,00	1.215,98	1.215,98	0,00	1.215,98	0,00	0,00	0,00
22100	ENERGIA ELECTRICA	11.206,57	0,00	11.206,57	11.206,57	0,00	11.206,57	0,00	0,00	0,00
22101	AGUA	730,97	0,00	730,97	730,97	0,00	730,97	0,00	0,00	0,00
22102	GAS Y CALEFACCIÓN	17.394,56	0,00	17.394,56	15.313,10	0,00	15.313,10	2.081,46	0,00	2.081,46
22103	COMBUSTIBLES Y OTROS PARA VEHÍCULOS	841,41	0,00	841,41	841,41	0,00	841,41	0,00	0,00	0,00
22106	PRODUCTOS FARMACEUTICOS	1.474,96	0,00	1.474,96	1.474,96	0,00	1.474,96	0,00	0,00	0,00
22108	SUMINISTROS DE MATERIAL DEPORTIVO, DIDACTICO Y CULTURAL	37.183,62	0,00	37.183,62	37.183,62	0,00	37.183,62	0,00	0,00	0,00
22111	SUM. REPUESTOS MAQUINARIA, UTILLAJE Y ELEMENTOS DE TRANSPORTE	3.558,33	0,00	3.558,33	3.558,33	0,00	3.558,33	0,00	0,00	0,00
22112	SUM. MATERIAL ELECTRONICO, ELECTRICO Y DE COMUNICACIONES	68,68	0,00	68,68	68,68	0,00	68,68	0,00	0,00	0,00
22199	OTROS SUMINISTROS	2.437,01	0,00	2.437,01	2.437,01	0,00	2.437,01	0,00	0,00	0,00
223	TRANSPORTES	23.170,80	0,00	23.170,80	23.170,80	0,00	23.170,80	0,00	0,00	0,00

Universidad de León

ESTADO DE LIQUIDACIÓN DEL PRESUPUESTO

LIQUIDACIÓN DEL PRESUPUESTO DE GASTOS DEL EJERCICIO 2018

2ª PARTE

Clasificación Económica	Explicación	Obligaciones Recon. Netas Hasta Dic	Obligaciones Recon. Netas Enero	Total de Obligaciones Recon. Netas	Pagos Realizados a 31-Dic. 2018	Pagos realizados enero 2019	Pagos Totales	Obligac. Pdtes. de Pago a 31 de Diciembre	Obligac. Pdtes. de Pago a 31 de Enero	Obligac. Pdtes. de Pago Totales
224	PRIMAS DE SEGUROS	2.952,60	0,00	2.952,60	371,08	0,00	371,08	2.581,52	0,00	2.581,52
225	TRIBUTOS	0,00	0,00	0,00	0,00	0,00	0,00	0,00	0,00	0,00
22503	OTRAS TASAS	288,70	0,00	288,70	178,35	0,00	178,35	110,35	0,00	110,35
22602	PUBLICIDAD Y PROMOCION	471,90	0,00	471,90	471,90	0,00	471,90	0,00	0,00	0,00
22606	REUNIONES, CONFERENCIAS Y CURSOS	0,00	0,00	0,00	0,00	0,00	0,00	0,00	0,00	0,00
22609	ACTIVIDADES CULTURALES Y DEPORTIVAS	40.377,46	0,00	40.377,46	40.377,46	0,00	40.377,46	0,00	0,00	0,00
22699	OTROS GASTOS DIVERSOS	1.356,74	0,00	1.356,74	1.356,74	0,00	1.356,74	0,00	0,00	0,00
22700	LIMPIEZA Y ASEO	51.382,43	0,00	51.382,43	47.005,56	0,00	47.005,56	4.376,87	0,00	4.376,87
22701	SEGURIDAD	12.024,67	0,00	12.024,67	12.024,67	0,00	12.024,67	0,00	0,00	0,00
22706	ESTUDIOS Y TRABAJOS TECNICOS	52.937,04	0,00	52.937,04	52.937,04	0,00	52.937,04	0,00	0,00	0,00
	Subtotal Artículo 22	261.738,49	0,00	261.738,49	252.588,29	0,00	252.588,29	9.150,20	0,00	9.150,20
	Subtotal Capítulo 2	276.866,19	0,00	276.866,19	267.715,99	0,00	267.715,99	9.150,20	0,00	9.150,20
48908	BECAS A DEPORTISTAS	46.011,69	0,00	46.011,69	46.011,69	0,00	46.011,69	0,00	0,00	0,00
48909	OTRAS AYUDAS	63.933,53	0,00	63.933,53	63.933,53	0,00	63.933,53	0,00	0,00	0,00
	Subtotal Artículo 48	109.945,22	0,00	109.945,22	109.945,22	0,00	109.945,22	0,00	0,00	0,00
	Subtotal Capítulo 4	109.945,22	0,00	109.945,22	109.945,22	0,00	109.945,22	0,00	0,00	0,00
621	CONSTRUCCIONES	4.711,62	0,00	4.711,62	4.711,62	0,00	4.711,62	0,00	0,00	0,00
623	MAQUINARIA, INSTALACIONES Y UTILLAJE	0,00	0,00	0,00	0,00	0,00	0,00	0,00	0,00	0,00
627	EQUIPOS PARA PROCESOS DE INFORMACIÓN	0,00	0,00	0,00	0,00	0,00	0,00	0,00	0,00	0,00
629	OTRO INMOVILIZADO MATERIAL	2.610,99	0,00	2.610,99	2.610,99	0,00	2.610,99	0,00	0,00	0,00
	Subtotal Artículo 62	7.322,61	0,00	7.322,61	7.322,61	0,00	7.322,61	0,00	0,00	0,00
	Subtotal Capítulo 6	7.322,61	0,00	7.322,61	7.322,61	0,00	7.322,61	0,00	0,00	0,00
	TOTAL	394.134,02	0,00	394.134,02	384.983,82	0,00	384.983,82	9.150,20	0,00	9.150,20

Universidad de León

ESTADO DE LIQUIDACIÓN DEL PRESUPUESTO

LIQUIDACIÓN DEL PRESUPUESTO DE GASTOS DEL EJERCICIO 2018

2ª PARTE

Clasificación Orgánica:	18 (sin descripción)
Clasificación Funcional:	463A1 PROYECTOS, CONTRATOS Y CONVENIOS DE INVESTIGACION

Clasificación Económica	Explicación	Obligaciones Recon. Netas Hasta Dic	Obligaciones Recon. Netas Enero	Total de Obligaciones Recon. Netas	Pagos Realizados a 31-Dic. 2018	Pagos realizados enero 2019	Pagos Totales	Obligac. Pdtes. de Pago a 31 de Diciembre	Obligac. Pdtes. de Pago a 31 de Enero	Obligac. Pdtes. de Pago Totales
692	PROYECTOS DE INVESTIGACIÓN PERSONAL	0,00	0,00	0,00	0,00	0,00	0,00	0,00	0,00	0,00
69201	PERSONAL	909.613,17	0,00	909.613,17	890.651,47	0,00	890.651,47	18.961,70	0,00	18.961,70
69202	OTROS GASTOS	1.688.492,25	0,00	1.688.492,25	1.660.750,21	0,00	1.660.750,21	27.742,04	0,00	27.742,04
69203	INVENTARIABLE	783.927,49	0,00	783.927,49	747.842,04	0,00	747.842,04	36.085,45	0,00	36.085,45
693	INVESTIGACIÓN A TRAVÉS DE CONTRATOS PERSONAL	0,00	0,00	0,00	0,00	0,00	0,00	0,00	0,00	0,00
69301	PERSONAL	1.716.633,27	0,00	1.716.633,27	1.696.646,29	0,00	1.696.646,29	19.986,98	0,00	19.986,98
69302	OTROS GASTOS	939.486,17	0,00	939.486,17	932.689,35	0,00	932.689,35	6.796,82	0,00	6.796,82
69303	INVENTARIABLE	122.937,60	0,00	122.937,60	77.766,75	0,00	77.766,75	45.170,85	0,00	45.170,85
694	INVESTIGACION A TRAVES DE CONVENIOS PERSONAL	0,00	0,00	0,00	0,00	0,00	0,00	0,00	0,00	0,00
69401	PERSONAL	225.983,77	0,00	225.983,77	222.778,73	0,00	222.778,73	3.205,04	0,00	3.205,04
69402	OTROS GASTOS	73.394,73	0,00	73.394,73	73.394,73	0,00	73.394,73	0,00	0,00	0,00
69403	INVENTARIABLE	15.652,52	0,00	15.652,52	9.030,52	0,00	9.030,52	6.622,00	0,00	6.622,00
	Subtotal Artículo 69	6.476.120,97	0,00	6.476.120,97	6.311.550,09	0,00	6.311.550,09	164.570,88	0,00	164.570,88
	Subtotal Capítulo 6	6.476.120,97	0,00	6.476.120,97	6.311.550,09	0,00	6.311.550,09	164.570,88	0,00	164.570,88
	TOTAL	6.476.120,97	0,00	6.476.120,97	6.311.550,09	0,00	6.311.550,09	164.570,88	0,00	164.570,88

Universidad de León

ESTADO DE LIQUIDACIÓN DEL PRESUPUESTO

LIQUIDACIÓN DEL PRESUPUESTO DE GASTOS DEL EJERCICIO 2018

2ª PARTE

Clasificación Orgánica:	18 (sin descripción)
Clasificación Funcional:	463A2 PERSONAL INVESTIGADOR EN FORMACION

Clasificación Económica	Explicación	Obligaciones Recon. Netas Hasta Dic	Obligaciones Recon. Netas Enero	Total de Obligaciones Recon. Netas	Pagos Realizados a 31-Dic. 2018	Pagos realizados enero 2019	Pagos Totales	Obligac. Pdtes. de Pago a 31 de Diciembre	Obligac. Pdtes. de Pago a 31 de Enero	Obligac. Pdtes. de Pago Totales
48400	ESTANCIAS CORTAS DE BECARIOS	26.293,35	0,00	26.293,35	26.293,35	0,00	26.293,35	0,00	0,00	0,00
48403	BECAS DE FORMACION	81.721,66	0,00	81.721,66	81.246,70	0,00	81.246,70	474,96	0,00	474,96
48404	BECAS ASOCIACIONES DE INVESTIGACION Y OTROS	0,00	0,00	0,00	0,00	0,00	0,00	0,00	0,00	0,00
	Subtotal Artículo 48	108.015,01	0,00	108.015,01	107.540,05	0,00	107.540,05	474,96	0,00	474,96
	Subtotal Capítulo 4	108.015,01	0,00	108.015,01	107.540,05	0,00	107.540,05	474,96	0,00	474,96
695	PERSONAL DOCENTE EN FORMACION. FASE CONTRATO	2.010.917,83	0,00	2.010.917,83	2.010.917,83	0,00	2.010.917,83	0,00	0,00	0,00
696	PERSONAL INVESTIGADOR EN FORMACIÓN. SEGUROS SOCIALES	551.366,74	0,00	551.366,74	503.603,74	0,00	503.603,74	47.763,00	0,00	47.763,00
	Subtotal Artículo 69	2.562.284,57	0,00	2.562.284,57	2.514.521,57	0,00	2.514.521,57	47.763,00	0,00	47.763,00
	Subtotal Capítulo 6	2.562.284,57	0,00	2.562.284,57	2.514.521,57	0,00	2.514.521,57	47.763,00	0,00	47.763,00
TOTAL		2.670.299,58	0,00	2.670.299,58	2.622.061,62	0,00	2.622.061,62	48.237,96	0,00	48.237,96

Universidad de León

ESTADO DE LIQUIDACIÓN DEL PRESUPUESTO

LIQUIDACIÓN DEL PRESUPUESTO DE GASTOS DEL EJERCICIO 2018

2ª PARTE

Clasificación Orgánica:	18 (sin descripción)
Clasificación Funcional:	463A3 ACTIVIDAD INVESTIGADORA

Clasificación Económica	Explicación	Obligaciones Recon. Netas Hasta Dic	Obligaciones Recon. Netas Enero	Total de Obligaciones Recon. Netas	Pagos Realizados a 31-Dic. 2018	Pagos realizados enero 2019	Pagos Totales	Obligac. Pdtes. de Pago a 31 de Diciembre	Obligac. Pdtes. de Pago a 31 de Enero	Obligac. Pdtes. de Pago Totales
48401	AYUDAS A TESIS DOCTORALES	1.000,00	0,00	1.000,00	1.000,00	0,00	1.000,00	0,00	0,00	0,00
48408	RESIDENCIAS DE VERANO PARA GRUPOS DE INVESTIGACION.	15.000,00	0,00	15.000,00	15.000,00	0,00	15.000,00	0,00	0,00	0,00
48409	DIVULGACION CIENTIFICA	0,00	0,00	0,00	0,00	0,00	0,00	0,00	0,00	0,00
48700	BOLSAS DE ESTUDIO DE PROFESORADO	69.792,11	0,00	69.792,11	69.792,11	0,00	69.792,11	0,00	0,00	0,00
48701	ESTANCIAS CORTAS DE PROFESORADO	28.071,16	0,00	28.071,16	28.071,16	0,00	28.071,16	0,00	0,00	0,00
48905	PROMOCION DE PROYECTOS Y CONTRATOS	3.351,48	0,00	3.351,48	3.351,48	0,00	3.351,48	0,00	0,00	0,00
	Subtotal Artículo 48	117.214,75	0,00	117.214,75	117.214,75	0,00	117.214,75	0,00	0,00	0,00
	Subtotal Capítulo 4	117.214,75	0,00	117.214,75	117.214,75	0,00	117.214,75	0,00	0,00	0,00
624	FONDO BIBLIOGRÁFICO	463.196,88	0,00	463.196,88	463.196,88	0,00	463.196,88	0,00	0,00	0,00
	Subtotal Artículo 62	463.196,88	0,00	463.196,88	463.196,88	0,00	463.196,88	0,00	0,00	0,00
69100	AYUDAS A PROYECTOS E INCORPORACION DE NUEVOS PROFESORES	37.520,26	0,00	37.520,26	37.520,26	0,00	37.520,26	0,00	0,00	0,00
69101	PROGRAMA GENERAL DE INVESTIGACIÓN	156.382,96	0,00	156.382,96	155.883,10	0,00	155.883,10	499,86	0,00	499,86
	Subtotal Artículo 69	193.903,22	0,00	193.903,22	193.403,36	0,00	193.403,36	499,86	0,00	499,86
	Subtotal Capítulo 6	657.100,10	0,00	657.100,10	656.600,24	0,00	656.600,24	499,86	0,00	499,86
TOTAL		774.314,85	0,00	774.314,85	773.814,99	0,00	773.814,99	499,86	0,00	499,86

Universidad de León

ESTADO DE LIQUIDACIÓN DEL PRESUPUESTO

LIQUIDACIÓN DEL PRESUPUESTO DE GASTOS DEL EJERCICIO 2018

2ª PARTE

Clasificación Orgánica:	18 (sin descripción)
Clasificación Funcional:	463A4 SERVICIOS E INSTITUTOS DE INVESTIGACION

Clasificación Económica	Explicación	Obligaciones Recon. Netas Hasta Dic	Obligaciones Recon. Netas Enero	Total de Obligaciones Recon. Netas	Pagos Realizados a 31-Dic. 2018	Pagos realizados enero 2019	Pagos Totales	Obligac. Pdtes. de Pago a 31 de Diciembre	Obligac. Pdtes. de Pago a 31 de Enero	Obligac. Pdtes. de Pago Totales
203	ARRENDAMIENTOS DE MAQUINARIA, INSTALACIONES Y UTILLAJE	0,00	0,00	0,00	0,00	0,00	0,00	0,00	0,00	0,00
	Subtotal Artículo 20	0,00	0,00	0,00	0,00	0,00	0,00	0,00	0,00	0,00
212	EDIFICIOS Y OTRAS CONSTRUCCIONES	10.526,64	0,00	10.526,64	10.526,64	0,00	10.526,64	0,00	0,00	0,00
213	MAQUINARIA, INSTALACIONES Y UTILLAJE	114.384,00	0,00	114.384,00	106.710,92	0,00	106.710,92	7.673,08	0,00	7.673,08
214	ELEMENTOS DE TRANSPORTE	0,00	0,00	0,00	0,00	0,00	0,00	0,00	0,00	0,00
215	MOBILIARIO Y ENSERES	1.445,87	0,00	1.445,87	1.445,87	0,00	1.445,87	0,00	0,00	0,00
	Subtotal Artículo 21	126.356,51	0,00	126.356,51	118.683,43	0,00	118.683,43	7.673,08	0,00	7.673,08
22000	ORDINARIO NO INVENTARIABLE	2.431,58	0,00	2.431,58	2.431,58	0,00	2.431,58	0,00	0,00	0,00
22001	PRENSA, REVISTAS, LIBROS Y OTRAS PUBLICACIONES	2.009,66	0,00	2.009,66	2.009,66	0,00	2.009,66	0,00	0,00	0,00
22002	MATERIAL INFORMATICO NO INVENTARIABLE	6.035,99	0,00	6.035,99	6.035,99	0,00	6.035,99	0,00	0,00	0,00
22100	ENERGIA ELECTRICA	118.388,34	0,00	118.388,34	116.475,27	0,00	116.475,27	1.913,07	0,00	1.913,07
22101	AGUA	3.445,72	0,00	3.445,72	3.445,72	0,00	3.445,72	0,00	0,00	0,00
22102	GAS Y CALEFACCIÓN	44.660,85	0,00	44.660,85	37.067,95	0,00	37.067,95	7.592,90	0,00	7.592,90
22104	VESTUARIO	178,92	0,00	178,92	178,92	0,00	178,92	0,00	0,00	0,00
22106	PRODUCTOS FARMACEUTICOS	172,10	0,00	172,10	172,10	0,00	172,10	0,00	0,00	0,00
22111	SUM. REPUESTOS MAQUINARIA,UTILLAJE Y ELEMENTOS DE TRANSPORTE	25.074,18	0,00	25.074,18	24.443,68	0,00	24.443,68	630,50	0,00	630,50
22112	SUM. MATERIAL ELECTRONICO,ELECTRICO Y DE COMUNICACIONES	8.977,26	0,00	8.977,26	8.977,26	0,00	8.977,26	0,00	0,00	0,00

Universidad de León

ESTADO DE LIQUIDACIÓN DEL PRESUPUESTO

LIQUIDACIÓN DEL PRESUPUESTO DE GASTOS DEL EJERCICIO 2018

2ª PARTE

Clasificación Económica	Explicación	Obligaciones Recon. Netas Hasta Dic	Obligaciones Recon. Netas Enero	Total de Obligaciones Recon. Netas	Pagos Realizados a 31-Dic. 2018	Pagos realizados enero 2019	Pagos Totales	Obligac. Pdtes. de Pago a 31 de Diciembre	Obligac. Pdtes. de Pago a 31 de Enero	Obligac. Pdtes. de Pago Totales
22117	MATERIAL DE LABORATORIO	70.355,60	0,00	70.355,60	70.018,63	0,00	70.018,63	336,97	0,00	336,97
22199	OTROS SUMINISTROS	43.026,26	0,00	43.026,26	42.552,81	0,00	42.552,81	473,45	0,00	473,45
223	TRANSPORTES	2.005,03	0,00	2.005,03	1.984,13	0,00	1.984,13	20,90	0,00	20,90
225	TRIBUTOS	0,00	0,00	0,00	0,00	0,00	0,00	0,00	0,00	0,00
22502	I.T.V.	2.633,99	0,00	2.633,99	2.633,99	0,00	2.633,99	0,00	0,00	0,00
22503	OTRAS TASAS	2.053,00	0,00	2.053,00	1.849,10	0,00	1.849,10	203,90	0,00	203,90
22606	REUNIONES, CONFERENCIAS Y CURSOS	10.196,99	0,00	10.196,99	10.196,99	0,00	10.196,99	0,00	0,00	0,00
22699	OTROS GASTOS DIVERSOS	1.666,03	0,00	1.666,03	1.666,03	0,00	1.666,03	0,00	0,00	0,00
22700	LIMPIEZA Y ASEO	99.090,76	0,00	99.090,76	94.289,35	0,00	94.289,35	4.801,41	0,00	4.801,41
22701	SEGURIDAD	28.224,47	0,00	28.224,47	28.224,47	0,00	28.224,47	0,00	0,00	0,00
22706	ESTUDIOS Y TRABAJOS TECNICOS	65.831,60	0,00	65.831,60	65.831,60	0,00	65.831,60	0,00	0,00	0,00
	Subtotal Artículo 22	536.458,33	0,00	536.458,33	520.485,23	0,00	520.485,23	15.973,10	0,00	15.973,10
	Subtotal Capítulo 2	662.814,84	0,00	662.814,84	639.168,66	0,00	639.168,66	23.646,18	0,00	23.646,18
621	CONSTRUCCIONES	50.955,65	0,00	50.955,65	25.935,04	0,00	25.935,04	25.020,61	0,00	25.020,61
623	MAQUINARIA, INSTALACIONES Y UTILLAJE	0,00	0,00	0,00	0,00	0,00	0,00	0,00	0,00	0,00
62300	MAQUINARIA	136.227,54	0,00	136.227,54	129.047,67	0,00	129.047,67	7.179,87	0,00	7.179,87
62301	INSTALACIONES TÉCNICAS	7.423,10	0,00	7.423,10	7.423,10	0,00	7.423,10	0,00	0,00	0,00
626	MOBILIARIO	0,00	0,00	0,00	0,00	0,00	0,00	0,00	0,00	0,00
627	EQUIPOS PARA PROCESOS DE INFORMACIÓN	53.648,17	0,00	53.648,17	39.882,20	0,00	39.882,20	13.765,97	0,00	13.765,97
629	OTRO INMOVILIZADO MATERIAL	2.845,27	0,00	2.845,27	2.845,27	0,00	2.845,27	0,00	0,00	0,00
	Subtotal Artículo 62	251.099,73	0,00	251.099,73	205.133,28	0,00	205.133,28	45.966,45	0,00	45.966,45
645	APLICACIONES INFORMÁTICAS	2.199,00	0,00	2.199,00	1.849,00	0,00	1.849,00	350,00	0,00	350,00
	Subtotal Artículo 64	2.199,00	0,00	2.199,00	1.849,00	0,00	1.849,00	350,00	0,00	350,00
	Subtotal Capítulo 6	253.298,73	0,00	253.298,73	206.982,28	0,00	206.982,28	46.316,45	0,00	46.316,45

Universidad de León

ESTADO DE LIQUIDACIÓN DEL PRESUPUESTO

LIQUIDACIÓN DEL PRESUPUESTO DE GASTOS DEL EJERCICIO 2018

2ª PARTE

Clasificación Económica	Explicación	Obligaciones Recon. Netas Hasta Dic	Obligaciones Recon. Netas Enero	Total de Obligaciones Recon. Netas	Pagos Realizados a 31-Dic. 2018	Pagos realizados enero 2019	Pagos Totales	Obligac. Pdtes. de Pago a 31 de Diciembre	Obligac. Pdtes. de Pago a 31 de Enero	Obligac. Pdtes. de Pago Totales
860	DE EMPRESAS NACIONALES O DE LA UNION EUROPEA	0,00	0,00	0,00	0,00	0,00	0,00	0,00	0,00	0,00
	Subtotal Artículo 86	0,00	0,00	0,00	0,00	0,00	0,00	0,00	0,00	0,00
	Subtotal Capítulo 8	0,00	0,00	0,00	0,00	0,00	0,00	0,00	0,00	0,00
	TOTAL	916.113,57	0,00	916.113,57	846.150,94	0,00	846.150,94	69.962,63	0,00	69.962,63

Universidad de León

ESTADO DE LIQUIDACIÓN DEL PRESUPUESTO

LIQUIDACIÓN DEL PRESUPUESTO DE GASTOS DEL EJERCICIO 2018

2ª PARTE

Clasificación Orgánica:	18 (sin descripción)
Clasificación Funcional:	463A5 OBRAS E INFRAESTRUCTURA CIENTIFICA

Clasificación Económica	Explicación	Obligaciones Recon. Netas Hasta Dic	Obligaciones Recon. Netas Enero	Total de Obligaciones Recon. Netas	Pagos Realizados a 31-Dic. 2018	Pagos realizados enero 2019	Pagos Totales	Obligac. Pdtes. de Pago a 31 de Diciembre	Obligac. Pdtes. de Pago a 31 de Enero	Obligac. Pdtes. de Pago Totales
31001	INTERESES EXPLÍCITOS DE PRÉSTAMOS A LARGO PLAZO	1.363,02	0,00	1.363,02	1.363,02	0,00	1.363,02	0,00	0,00	0,00
	Subtotal Artículo 31	1.363,02	0,00	1.363,02	1.363,02	0,00	1.363,02	0,00	0,00	0,00
	Subtotal Capítulo 3	1.363,02	0,00	1.363,02	1.363,02	0,00	1.363,02	0,00	0,00	0,00
91102	AMORTIZACION PRESTAMOS. FEDER INFRAESTRUCTURAS	58.937,11	0,00	58.937,11	58.937,11	0,00	58.937,11	0,00	0,00	0,00
91103	AMORTIZACION PRESTAMOS. FEDER PRESTAMOS	321.681,25	0,00	321.681,25	321.681,25	0,00	321.681,25	0,00	0,00	0,00
91105	REEMBOLSABLES AMORTIZACION DE PRESTAMOS ANTICIPOS FEDER INFRAESTRUCTURA	0,00	0,00	0,00	0,00	0,00	0,00	0,00	0,00	0,00
	Subtotal Artículo 91	380.618,36	0,00	380.618,36	380.618,36	0,00	380.618,36	0,00	0,00	0,00
	Subtotal Capítulo 9	380.618,36	0,00	380.618,36	380.618,36	0,00	380.618,36	0,00	0,00	0,00
TOTAL		381.981,38	0,00	381.981,38	381.981,38	0,00	381.981,38	0,00	0,00	0,00

Universidad de León

ESTADO DE LIQUIDACIÓN DEL PRESUPUESTO

LIQUIDACIÓN DEL PRESUPUESTO DE GASTOS DEL EJERCICIO 2018

2ª PARTE

Explicación	Obligaciones Recon. Netas Hasta Dic	Obligaciones Recon. Netas Enero	Total de Obligaciones Recon. Netas	Pagos Realizados a 31-Dic. 2018	Pagos realizados enero 2019	Pagos Totales	Obligac. Pdtes. de Pago a 31 de Diciembre	Obligac. Pdtes. de Pago a 31 de Enero	Obligac. Pdtes. de Pago Totales
Total Capitulo 1	57.478.571,10	0,00	57.478.571,10	55.364.612,77	0,00	55.364.612,77	2.113.958,33	0,00	2.113.958,33
Total Capitulo 2	10.991.147,41	0,00	10.991.147,41	10.197.361,26	0,00	10.197.361,26	793.786,15	0,00	793.786,15
Total Capitulo 3	82.713,04	0,00	82.713,04	82.713,04	0,00	82.713,04	0,00	0,00	0,00
Total Capitulo 4	2.550.561,85	0,00	2.550.561,85	2.370.948,65	0,00	2.370.948,65	179.613,20	0,00	179.613,20
TOTAL OPERACIONES CORRIENTES	71.102.993,40	0,00	71.102.993,40	68.015.635,72	0,00	68.015.635,72	3.087.357,68	0,00	3.087.357,68
Total Capitulo 6	13.329.790,32	0,00	13.329.790,32	12.835.286,71	0,00	12.835.286,71	494.503,61	0,00	494.503,61
Total Capitulo 7	0,00	0,00	0,00	0,00	0,00	0,00	0,00	0,00	0,00
TOTAL OPERACIONES DE CAPITAL	13.329.790,32	0,00	13.329.790,32	12.835.286,71	0,00	12.835.286,71	494.503,61	0,00	494.503,61
TOTAL OPERACIONES NO FINANC.	84.432.783,72	0,00	84.432.783,72	80.850.922,43	0,00	80.850.922,43	3.581.861,29	0,00	3.581.861,29
Total Capitulo 8	97.680,00	0,00	97.680,00	97.680,00	0,00	97.680,00	0,00	0,00	0,00
Total Capitulo 9	1.044.162,54	0,00	1.044.162,54	1.044.162,54	0,00	1.044.162,54	0,00	0,00	0,00
TOTAL OPERACIONES FINANCIER.	1.141.842,54	0,00	1.141.842,54	1.141.842,54	0,00	1.141.842,54	0,00	0,00	0,00
TOTAL SECCIÓN POR CAPITULOS	85.574.626,26	0,00	85.574.626,26	81.992.764,97	0,00	81.992.764,97	3.581.861,29	0,00	3.581.861,29

ESTADO DE LIQUIDACIÓN DEL PRESUPUESTO

Liquidación del Presupuesto de Ingresos

Universidad de León

ESTADO DE LIQUIDACIÓN DEL PRESUPUESTO

LIQUIDACIÓN DEL PRESUPUESTO DE INGRESOS DEL EJERCICIO 2018

Clasificación Orgánica: 18 (sin descripción)

Económica	Explicación	Previsiones Presupuestarias			Derechos Reconocidos Netos	Recaudación Neta	Derechos Cancelados	Dchos. Recon. Pktes. de Cobro a 31 de Diciembre
		Iniciales	Modificaciones	Definitivos				
31000	DERECHOS DE MATRICULA 1º Y 2º CICLO Y GRADO	9.900.000,00	0,00	9.900.000,00	9.557.866,63	9.557.866,63	0,00	0,00
31001	DERECHOS DE MATRICULA TERCER CICLO	300.000,00	0,00	300.000,00	233.075,38	233.075,38	0,00	0,00
31002	COMPENSACION MATRICULAS DE BECARIOS	3.000.000,00	0,00	3.000.000,00	2.906.703,56	2.906.703,56	0,00	0,00
31003	COMPENSACION MATRICULAS DE FAMILIAS NUMEROSAS	350.000,00	0,00	350.000,00	354.550,84	354.550,84	0,00	0,00
31004	MATRICULA CURSO ADAPTACION A GRADO	0,00	0,00	0,00	-393,19	-393,19	0,00	0,00
31005	MASTERS OFICIALES	1.800.000,00	0,00	1.800.000,00	1.217.421,83	1.217.421,83	0,00	0,00
31009	OTROS PRECIOS PUBLICOS POR SERVICIOS ADMINISTRATIVOS	350.000,00	0,00	350.000,00	269.423,07	269.423,07	0,00	0,00
31801	TITULOS PROPIOS. UNIDAD POSTGRADO	350.000,00	0,00	350.000,00	226.339,78	201.022,40	0,00	25.317,38
31802	TITULOS PROPIOS. MASTERS Y OTROS	220.000,00	0,00	220.000,00	115,00	115,00	0,00	0,00
31803	MATRICULA CURSOS	325.000,00	0,00	325.000,00	306.338,17	306.338,17	0,00	0,00
31804	CONGRESOS Y SEMINARIOS	100.000,00	0,00	100.000,00	54.543,03	54.543,03	0,00	0,00
	Subtotal Artículo 31	16.695.000,00	0,00	16.695.000,00	15.125.984,10	15.100.666,72	0,00	25.317,38
32701	DERECHOS POR SERVICIOS DEPORTIVOS, SOCIALES Y CU	135.000,00	0,00	135.000,00	93.851,10	91.371,76	0,00	2.479,34
32702	DERECHOS POR ALOJAMIENTO RESTAURACIÓN Y RESIDENC	450.000,00	0,00	450.000,00	358.062,68	358.062,68	0,00	0,00
32703	ING CONTRATOS ART 83LOU Y OTROS SERV INVESTIGACION	2.470.000,00	0,00	2.470.000,00	3.151.055,92	2.659.399,01	0,00	491.656,91
32709	OTROS INGRESOS PROCEDENTES DE PRETACIONES DE SER	576.000,00	0,00	576.000,00	435.044,95	283.885,30	0,00	151.159,65
	Subtotal Artículo 32	3.631.000,00	0,00	3.631.000,00	4.038.014,65	3.392.718,75	0,00	645.295,90
330	VENTA DE PUBLICACIONES PROPIAS	30.000,00	0,00	30.000,00	0,00	0,00	0,00	0,00

Universidad de León

ESTADO DE LIQUIDACIÓN DEL PRESUPUESTO

LIQUIDACIÓN DEL PRESUPUESTO DE INGRESOS DEL EJERCICIO 2018

Económica	Explicación	Previsiones Presupuestarias			Derechos Reconocidos Netos	Recaudación Neta	Derechos Cancelados	Dchos. Recon. Pdtes. de Cobro a 31 de Diciembre
		Iniciales	Modificaciones	Definitivos				
33001	SERVICIO DE PUBLICACIONES	0,00	0,00	0,00	30.843,14	25.695,18	0,00	5.147,96
334	VENTA DE PRODUCTOS AGROPECUARIOS	12.000,00	0,00	12.000,00	8.664,09	7.977,09	0,00	687,00
	Subtotal Artículo 33	42.000,00	0,00	42.000,00	39.507,23	33.672,27	0,00	5.834,96
380	DE EJERCICIOS CERRADOS	25.000,00	0,00	25.000,00	109.552,27	109.552,27	0,00	0,00
	Subtotal Artículo 38	25.000,00	0,00	25.000,00	109.552,27	109.552,27	0,00	0,00
392	INTERESES DE DEMORA	10.000,00	0,00	10.000,00	4.409,74	4.409,74	0,00	0,00
399	INGRESOS DIVERSOS	130.000,00	0,00	130.000,00	75.076,94	66.148,53	0,00	8.928,41
39900	INGRESOS DIVERSOS. AJUSTES POR IVA SOPORTADO	0,00	0,00	0,00	54.366,11	54.366,11	0,00	0,00
39901	INGRESOS DIVERSOS POR SENTENCIAS JUDICIALES	0,00	0,00	0,00	3.960,31	3.960,31	0,00	0,00
	Subtotal Artículo 39	140.000,00	0,00	140.000,00	137.813,10	128.884,69	0,00	8.928,41
	Subtotal Capítulo 3	20.533.000,00	0,00	20.533.000,00	19.450.871,35	18.765.494,70	0,00	685.376,65
400	TRANSF.DE LA CONSEJERIA DE CULTURA Y TURISMO	30.000,00	0,00	30.000,00	36.650,62	36.650,62	0,00	0,00
403	TRANSF. DE LA CONSEJERIA DE AGRICULTURA Y GANADERIA	14.000,00	0,00	14.000,00	13.902,17	13.902,17	0,00	0,00
404	TRANSF. DE LA CONSEJERIA DE FOMENTO Y MEDIO AMBIENTE	70.000,00	0,00	70.000,00	67.122,06	67.122,06	0,00	0,00
40701	TRSF.JC Y L FINANCIACION BASICA CONSOLIDABLE	57.196.919,00	0,00	57.196.919,00	57.713.752,97	57.713.752,97	0,00	0,00
40709	OTRAS TRANSFERENCIAS CONSEJERIA EDUCACION	1.854.956,00	0,00	1.854.956,00	1.722.376,82	1.722.376,82	0,00	0,00
408	TRANSF. DE LA CONSEJERIA DE EMPLEO	117.084,00	0,00	117.084,00	5.885,46	5.885,46	0,00	0,00
409	TRANSF. DE OTRAS CONSEJERIAS	75.000,00	0,00	75.000,00	70.892,40	70.892,40	0,00	0,00
	Subtotal Artículo 40	59.357.959,00	0,00	59.357.959,00	59.630.582,50	59.630.582,50	0,00	0,00
410	TRANSF. MINIS. EDUCACIÓN, CULTURA Y DEPORTE	1.000.703,00	0,00	1.000.703,00	675.661,51	675.661,51	0,00	0,00
411	TRANSF. MINIST. DE ECON, INDUST. COMPETITIVIDAD	390.611,00	0,00	390.611,00	348.239,18	348.239,18	0,00	0,00
	Subtotal Artículo 41	1.391.314,00	0,00	1.391.314,00	1.023.900,69	1.023.900,69	0,00	0,00

Universidad de León

ESTADO DE LIQUIDACIÓN DEL PRESUPUESTO

LIQUIDACIÓN DEL PRESUPUESTO DE INGRESOS DEL EJERCICIO 2018

Económica	Explicación	Previsiones Presupuestarias			Derechos Reconocidos Netos	Recaudación Neta	Derechos Cancelados	Dchos. Recon. Pdtes. de Cobro a 31 de Diciembre
		Iniciales	Modificaciones	Definitivos				
420	TRANSF. DE OO.AA. ADMINISTRATIVOS	25.000,00	0,00	25.000,00	0,00	0,00	0,00	0,00
421	ORG. AUTONOMO PROGRAMAS EDUCATIVOS EUROPEOS	1.039.377,00	0,00	1.039.377,00	1.731.540,00	1.731.540,00	0,00	0,00
	Subtotal Artículo 42	1.064.377,00	0,00	1.064.377,00	1.731.540,00	1.731.540,00	0,00	0,00
441	TRANSF.DE OTROS ENTES PUBLICOS	65.000,00	0,00	65.000,00	5.600,00	5.600,00	0,00	0,00
	Subtotal Artículo 44	65.000,00	0,00	65.000,00	5.600,00	5.600,00	0,00	0,00
46101	TRANSF DE AYUNTAMIENTOS	42.000,00	0,00	42.000,00	33.990,00	25.990,00	0,00	8.000,00
	Subtotal Artículo 46	42.000,00	0,00	42.000,00	33.990,00	25.990,00	0,00	8.000,00
470	APORTACIÓN BANCO CEIS	50.000,00	0,00	50.000,00	0,00	0,00	0,00	0,00
479	TRANSF. DE EMPRESAS PRIVADAS	51.500,00	0,00	51.500,00	22.999,45	22.999,45	0,00	0,00
	Subtotal Artículo 47	101.500,00	0,00	101.500,00	22.999,45	22.999,45	0,00	0,00
489	OTRAS TRANSFERENCIAS DE FAMILIAS E INSTITUCIONES SIN FINES DE LUCRO	155.000,00	1.000,00	156.000,00	147.159,33	147.159,33	0,00	0,00
	Subtotal Artículo 48	155.000,00	1.000,00	156.000,00	147.159,33	147.159,33	0,00	0,00
49802	OTRAS TRANSFERENCIAS DEL EXTERIOR	270.000,00	0,00	270.000,00	219.225,28	219.225,28	0,00	0,00
	Subtotal Artículo 49	270.000,00	0,00	270.000,00	219.225,28	219.225,28	0,00	0,00
	Subtotal Capítulo 4	62.447.150,00	1.000,00	62.448.150,00	62.814.997,25	62.806.997,25	0,00	8.000,00
520	INTERESES DE CUENTAS BANCARIAS	95.000,00	0,00	95.000,00	38.782,59	38.782,59	0,00	0,00
	Subtotal Artículo 52	95.000,00	0,00	95.000,00	38.782,59	38.782,59	0,00	0,00
54002	OTRAS INSTALACIONES UNIVERSITARIAS	185.000,00	0,00	185.000,00	89.346,91	52.040,05	0,00	37.306,86
	Subtotal Artículo 54	185.000,00	0,00	185.000,00	89.346,91	52.040,05	0,00	37.306,86
550	DE CONCESIONES ADMINISTRATIVAS	190.000,00	0,00	190.000,00	0,00	0,00	0,00	0,00
55001	CON.ADM. CAFETERIA 1	0,00	0,00	0,00	15.041,28	0,00	0,00	15.041,28
55002	CON.ADM. CAFETERIA 2 Y ESTIA	0,00	0,00	0,00	13.223,04	0,00	0,00	13.223,04
55004	CON.ADM. CAF. PONFERRADA	0,00	0,00	0,00	2.287,50	1.800,00	0,00	487,50
55005	CON.ADM. MAQUINAS BEBIDAS	0,00	0,00	0,00	115.599,96	86.699,97	0,00	28.899,99
	Subtotal Artículo 55	190.000,00	0,00	190.000,00	146.151,78	88.499,97	0,00	57.651,81

Universidad de León

ESTADO DE LIQUIDACIÓN DEL PRESUPUESTO

LIQUIDACIÓN DEL PRESUPUESTO DE INGRESOS DEL EJERCICIO 2018

Económica	Explicación	Previsiones Presupuestarias			Derechos Reconocidos Netos	Recaudación Neta	Derechos Cancelados	Dchos. Recon. Pdtes. de Cobro a 31 de Diciembre
		Iniciales	Modificaciones	Definitivos				
590	OTROS INGRESOS PATRIMONIALES. PATENTES	0,00	0,00	0,00	4.200,00	2.500,00	0,00	1.700,00
	Subtotal Artículo 59	0,00	0,00	0,00	4.200,00	2.500,00	0,00	1.700,00
	Subtotal Capítulo 5	470.000,00	0,00	470.000,00	278.481,28	181.822,61	0,00	96.658,67
680	DE EJERCICIOS CERRADOS	0,00	504,38	504,38	7.438,50	7.438,50	0,00	0,00
	Subtotal Artículo 68	0,00	504,38	504,38	7.438,50	7.438,50	0,00	0,00
	Subtotal Capítulo 6	0,00	504,38	504,38	7.438,50	7.438,50	0,00	0,00
70302	CONSEJERIA DE AGRICULTURA Y GANADERIA. PARA INVESTITGACION	0,00	0,00	0,00	121.523,96	121.523,96	0,00	0,00
70502	CONSEJERIA DE SANIDAD. PARA INVESTIGACIÓN	85.000,00	0,00	85.000,00	49.987,13	49.987,13	0,00	0,00
70701	CONSEJERIA DE EDUCACION. PARA INVERSIONES	2.400.000,00	0,00	2.400.000,00	1.699.437,42	1.699.437,42	0,00	0,00
70702	CONSEJERIA DE EDUCACION. PARA INVESTIGACION	1.050.000,00	581.687,00	1.631.687,00	1.687.851,10	1.687.851,10	0,00	0,00
70802	CONSEJERIA DE EMPLEO. PARA INVESTIGACION	0,00	0,00	0,00	698,43	698,43	0,00	0,00
	Subtotal Artículo 70	3.535.000,00	581.687,00	4.116.687,00	3.559.498,04	3.559.498,04	0,00	0,00
71002	M. EDUCACIÓN CULT. Y DEP..PARA INVESTIGACION	90.000,00	0,00	90.000,00	26.995,67	26.995,67	0,00	0,00
71102	M. ECON, INDUST Y COMPET. INVESTIGACION	1.550.000,00	0,00	1.550.000,00	1.016.444,71	1.016.444,71	0,00	0,00
71202	OTROS MINISTERIOS PARA INVESTIGACION	0,00	0,00	0,00	161,30	161,30	0,00	0,00
	Subtotal Artículo 71	1.640.000,00	0,00	1.640.000,00	1.043.601,68	1.043.601,68	0,00	0,00
72302	TRANSF. DE ORGANISMOS AUTONOMOS DEL ESTADO. PARA	40.000,00	0,00	40.000,00	84.760,50	84.760,50	0,00	0,00
	Subtotal Artículo 72	40.000,00	0,00	40.000,00	84.760,50	84.760,50	0,00	0,00
74902	OTROS ENTES PUBLICOS. INVESTIGACION	97.000,00	0,00	97.000,00	92.651,62	92.651,62	0,00	0,00
	Subtotal Artículo 74	97.000,00	0,00	97.000,00	92.651,62	92.651,62	0,00	0,00
76002	DE AYUNTAMIENTOS. PARA INVESTIGACION	40.000,00	0,00	40.000,00	65.000,00	65.000,00	0,00	0,00
76102	DE DIPUTACIONES. PARA INVESTIGACION	0,00	0,00	0,00	14.961,04	14.961,04	0,00	0,00
	Subtotal Artículo 76	40.000,00	0,00	40.000,00	79.961,04	79.961,04	0,00	0,00

Universidad de León

ESTADO DE LIQUIDACIÓN DEL PRESUPUESTO

LIQUIDACIÓN DEL PRESUPUESTO DE INGRESOS DEL EJERCICIO 2018

Económica	Explicación	Previsiones Presupuestarias			Derechos Reconocidos Netos	Recaudación Neta	Derechos Cancelados	Dchos. Recon. Pdtes. de Cobro a 31 de Diciembre
		Iniciales	Modificaciones	Definitivos				
77002	DE EMPRESAS PRIVADAS. PARA INVESTIGACION	440.000,00	0,00	440.000,00	53.305,13	53.305,13	0,00	0,00
77101	COLABORACION ENTIDADES BANCARIAS	0,00	0,00	0,00	0,00	0,00	0,00	0,00
	Subtotal Artículo 77	440.000,00	0,00	440.000,00	53.305,13	53.305,13	0,00	0,00
78102	FAMILIAS E INT. SIN FINES LUCRO. INVESTIGACION	70.000,00	0,00	70.000,00	251.172,52	251.172,52	0,00	0,00
	Subtotal Artículo 78	70.000,00	0,00	70.000,00	251.172,52	251.172,52	0,00	0,00
79101	PARA INVERSIONES. DEL FONDO EUROPEO DE DESARROLLO REGIONAL	427.719,00	0,00	427.719,00	0,00	0,00	0,00	0,00
79902	OTRAS TRANSFERENCIAS DEL EXTERIOR INVESTIGACION	375.000,00	0,00	375.000,00	494.027,37	494.027,37	0,00	0,00
	Subtotal Artículo 79	802.719,00	0,00	802.719,00	494.027,37	494.027,37	0,00	0,00
	Subtotal Capítulo 7	6.664.719,00	581.687,00	7.246.406,00	5.658.977,90	5.658.977,90	0,00	0,00
83003	AL PERSONAL	45.000,00	0,00	45.000,00	1.770,00	1.770,00	0,00	0,00
83103	AL PERSONAL	150.000,00	0,00	150.000,00	80.715,03	80.715,03	0,00	0,00
83108	REINTEGRO PRESTAMO A ASOCIACIONES DE INVESTIGACION	410.000,00	0,00	410.000,00	0,00	0,00	0,00	0,00
	Subtotal Artículo 83	605.000,00	0,00	605.000,00	82.485,03	82.485,03	0,00	0,00
87000	REMANENTE DE TESORERIA AFECTADO	1.717.700,00	4.204.064,85	5.921.764,85	0,00	0,00	0,00	0,00
87001	REMANENTE DE TESORERIA NO AFECTADO	1.010.000,00	2.386.162,16	3.396.162,16	0,00	0,00	0,00	0,00
	Subtotal Artículo 87	2.727.700,00	6.590.227,01	9.317.927,01	0,00	0,00	0,00	0,00
	Subtotal Capítulo 8	3.332.700,00	6.590.227,01	9.922.927,01	82.485,03	82.485,03	0,00	0,00
91101	PRESTAMOS RECIBIDOS. FEDER. PROY. INVESTIGACION	0,00	0,00	0,00	783.736,50	783.736,50	0,00	0,00
	Subtotal Artículo 91	0,00	0,00	0,00	783.736,50	783.736,50	0,00	0,00
	Subtotal Capítulo 9	0,00	0,00	0,00	783.736,50	783.736,50	0,00	0,00
	TOTAL	93.447.569,00	7.173.418,39	100.620.987,39	89.076.987,81	88.286.952,49	0,00	790.035,32

Universidad de León

ESTADO DE LIQUIDACIÓN DEL PRESUPUESTO

LIQUIDACIÓN DEL PRESUPUESTO DE INGRESOS DEL EJERCICIO 2018

Explicación	Previsiones Presupuestarias			Derechos Reconocidos Netos	Recaudación Neta	Derechos Cancelados	Dchos. Recon. Pktes. de Cobro a 31 de Diciembre
	Iniciales	Modificaciones	Definitivos				
Total Capitulo 1	0,00	0,00	0,00	0,00	0,00	0,00	0,00
Total Capitulo 2	0,00	0,00	0,00	0,00	0,00	0,00	0,00
Total Capitulo 3	20.533.000,00	0,00	20.533.000,00	19.450.871,35	18.765.494,70	0,00	685.376,65
Total Capitulo 4	62.447.150,00	1.000,00	62.448.150,00	62.814.997,25	62.806.997,25	0,00	8.000,00
Total Capitulo 5	470.000,00	0,00	470.000,00	278.481,28	181.822,61	0,00	96.658,67
Total operaciones corrientes	83.450.150,00	1.000,00	83.451.150,00	82.544.349,88	81.754.314,56	0,00	790.035,32
Total Capitulo 6	0,00	504,38	504,38	7.438,50	7.438,50	0,00	0,00
Total Capitulo 7	6.664.719,00	581.687,00	7.246.406,00	5.658.977,90	5.658.977,90	0,00	0,00
Total Operaciones de capital	6.664.719,00	582.191,38	7.246.910,38	5.666.416,40	5.666.416,40	0,00	0,00
Total operaciones no financieras	90.114.869,00	583.191,38	90.698.060,38	88.210.766,28	87.420.730,96		790.035,32
Total Capitulo 8	3.332.700,00	6.590.227,01	9.922.927,01	82.485,03	82.485,03	0,00	0,00
Total Capitulo 9	0,00	0,00	0,00	783.736,50	783.736,50	0,00	0,00
Total Operaciones financieras	3.332.700,00	6.590.227,01	9.922.927,01	866.221,53	866.221,53	0,00	0,00
Total presupuesto de ingresos	93.447.569,00	7.173.418,39	100.620.987,39	89.076.987,81	88.286.952,49	0,00	790.035,32



ESTADO DE LIQUIDACIÓN DEL PRESUPUESTO

Resultado Presupuestario



ESTADO DE LIQUIDACIÓN DEL PRESUPUESTO
RESULTADO PRESUPUESTARIO DEL EJERCICIO 2018

CONCEPTOS	DERECHOS RECONOCIDOS NETOS	OBLIGACIONES RECONOCIDAS NETAS	IMPORTE
1.(+)Operaciones No Financieras	88.210.766,28	84.432.783,72	3.777.982,56
CAPITULO I		57.478.571,10	-57.478.571,10
CAPITULO II		10.991.147,41	-10.991.147,41
CAPITULO III	19.450.871,35	82.713,04	19.368.158,31
CAPITULO IV	62.814.997,25	2.550.561,85	60.264.435,40
CAPITULO V	278.481,28		278.481,28
CAPITULO VI	7.438,50	13.329.790,32	-13.322.351,82
CAPITULO VII	5.658.977,90		5.658.977,90
2.(+) Operaciones con Activos Financieros	82.485,03	97.680,00	-15.194,97
CAPITULO VIII	82.485,03	97.680,00	-15.194,97
I. RESULTADO PRESUPUESTARIO DEL EJERCICIO (1+2)	88.293.251,31	84.530.463,72	3.762.787,59
CAPITULO IX	783.736,50	1.044.162,54	-260.426,04
II. VARIACIÓN NETA DE PASIVOS FINANCIEROS	783.736,50	1.044.162,54	-260.426,04
III. SALDO PRESUPUESTARIO DEL EJERCICIO (I+II)	89.076.987,81	85.574.626,26	3.502.361,55
3. (+) Créditos financiados con remanente de tesorería			9.317.927,01
4. (-) Desviaciones de financiación positivas por recursos del ejercicio en gastos con financiación afectada			-1.010.667,34
5. (+) Desviaciones de financiación negativas de gastos con financiación afectada			1.088.300,92
IV. SUPERAVIT O DEFICIT DE FINANCIACIÓN DEL EJERCICIO (III + 3 + 4 + 5)			12.897.922,14



universidad
de león

Diligencia: Para hacer constar que todas las operaciones registradas en el sistema de información contable de la UNIVERSIDAD DE LEÓN hasta el fin del ejercicio 2018 han sido reflejadas en las Cuentas Anuales correspondientes a dicho ejercicio.

En León, a 24 de Abril de 2019

LA GERENTE



Fdo. Juan Francisco García Marín

Conforme

EL RECTOR



Fdo. M.ª del Carmen García de Elías



MEMORIA



MEMORIA

Organización



ORGANIZACIÓN

Actividad : Docencia e Investigación

Estructura organizativa básica, según anexos:

- I.- Organigrama del Rectorado
- II.- Organigrama de la Gerencia.
- III.- Relación de Centros Universitarios.
- IV.- Relación de Departamentos Universitarios.
- V.- Relación de Fundaciones en las que la Universidad tiene participación en el capital fundacional

Según lo establecido en la Ley Orgánica de Universidades y el propio Estatuto la estructura del presupuesto y su sistema contable se ajustarán a las disposiciones que, con carácter general, estén establecidas para el sector público a efectos de su normalización contable.

En el momento actual se utiliza el sistema informático UNIVERSITAS XXI, desarrollado por la Oficina de Cooperación Universitaria en colaboración con la Intervención General de la Administración del Estado, para la contabilidad presupuestaria y financiera

Principales responsables del gobierno de la Universidad de León:



ANEXO I

ORGANIGRAMA DEL RECTORADO

Órganos Colegiados:

- Consejo Social:

 Presidente: Sr. D. Jesús Javier Cepedano Valdeón

 Secretaria: Dña. M^a Asunción Cubillas de Celis

- Claustro Universitario

- Claustro de Doctores

- Consejo de Gobierno

- Junta de Centro

- Consejo de Departamento

Órganos Unipersonales:

- Rector Magnífico: D. Juan Francisco García Marín

- Vicerrector de Profesorado: D. Miguel Angel Tesouro Díez

- Vicerrectora de Actividad Académica: Dña. Alicia Rodríguez Pérez

- Vicerrector de Investigación: D Carlos G. Polanco de la Puente

- Vicerrectora de Estudiantes y Empleo: Dña. Ana Isabel García Pérez



- Vicerrectora de Relaciones Internacionales y con la Sociedad: Dña. María Dolores Alonso-Cortés Fradejas
- Vicerrector de Relaciones Internacionales: D. Roberto Baelo Alvarez
- Vicerrector de Responsabilidad Social, Cultura y Deportes: D. Isidoro Martínez Martín
- Vicerrector de Gestión de Recursos e Infraestructuras: D. Adolfo Rodríguez de Soto
- Vicerrector del Campus de Ponferrada: D. José Ramón Rodríguez Pérez
- Secretaria General: Dña. Pilar Gutiérrez Santiago
- Vicesecretaria General: Dña. Gregoria Caveró Domínguez
- Gerente: Dña. Carmen García de Elías

Otros Órganos Universitarios

- Comisión de reclamaciones
- Junta electoral
- Asesoría jurídica
- Defensor comunidad universitaria
- Órganos de representación.



ESTRUCTURA DE LOS VICERRECTORADOS Y DE LA SECRETARIA GENERAL (ACUERDOS DEL CONSEJO DE GOBIERNO EN SESIÓN DE 28.04.2016)

a) VICERRECTORADOS:

- VICERRECTORADO DE PROFESORADO
- VICERRECTORADO DE ACTIVIDAD ACADEMICA
- VICERRECTORADO DE INVESTIGACIÓN
- VICERRECTORADO DE ESTUDIANTES Y EMPLEO
- VICERRECTOR DE RELACIONES INTERNACIONALES Y CON LA SOCIEDAD
- VICERRECTORADO DE RELACIONES INTERNACIONALES
- VICERRECTORADO DE RESPONSABILIDAD SOCIAL, CULTURA Y DEPORTES
- VICERRECTORADO DE GESTION DE RECURSOS E INFRAESTRUCTURAS
- VICERRECTORADO DE CAMPUS DE PONFERRADA



b) AREAS Y SU DEPENDENCIA ORGANICA

- VICERRECTORADO DE PROFESORADO

- Área de Planificación del Profesorado
- Área de Formación y Evaluación del Profesorado

- VICERRECTORADO DE ACTIVIDAD ACADÉMICA

- Área de Planificación y Coordinación Académica
- Area de Estudios de Grado
- Area de Estudios de Posgrado

- VICERRECTORADO DE INVESTIGACIÓN

- Area de Investigación Aplicada, Transferencia e Internacionalización
- Area de Apoyo a la Investigación
- Herbario LEB – Jaime Andrés Rodríguez
- Laboratorio de Diagnóstico de Plagas y Enfermedades Vegetales
- Laboratorio de diatomología y calidad del agua
- Laboratorio de Inspección Técnica de la Escuela de Minas (LITEM)
- Laboratorio de Técnicas Instrumentales e Instalación Radiactiva
- Servicio de Análisis de Imagen y Cartografía



- Servicio Animalario
- Servicio de Colecciones Zoológicas (C.Z.U.L.E.)
- Servicio Microscopia
- Servicio de Traducción
- Unidad de Fabricación e Impresión 3D
- Laboratorio EEG para el estudio psicológico a lo largo del ciclo vital
- Instituto Universitario (L.O.U) de Biomedicina – (IBIOMED)
- Instituto Universitario (L.O.U) de Humanismo y Tradición Clásica
- Instituto de Biología Molecular, Genómica y Proteómica- (INBIOMIC)
- Instituto de Ciencias Aplicadas a la Ciberseguridad (RIASC)
- Instituto de Ciencia y Tecnología de los Alimentos – (ICTAL)
- Instituto de Ganadería de Montaña (IGM)
- Instituto de Medio Ambiente, Recursos Naturales y Biodiversidad
- Instituto de Desarrollo Ganadero y Sanidad Animal (INDEGSAL)
- Instituto de Estudios Medievales
- Instituto de la Viña y el Vino

-VICERRECTORADO DE ESTUDIANTES Y EMPLEO

- Área de Acceso y Promoción del Estudio
- Área de Inserción Laboral.



- VICERRECTORADO DE RELACIONES INTERNACIONALES Y CON LA SOCIEDAD

- Área de Relaciones Internacionales
- Área de Extensión Universitaria
- Área de Comunicación e Imagen

- VICERRECTORADO DE GESTION DE RECURSOS E INFRAESTRUCTURAS

- Área del Servicio de Publicaciones
- Área del Servicio de Informática y Comunicaciones
- Área de Sostenibilidad y Calidad Ambiental.

- VICERRECTORADO DEL CAMPUS DE PONFERRADA

- Área del Campus de Ponferrada

- VICERRECTORADO DEL RELACIONES INTERNACIONALES

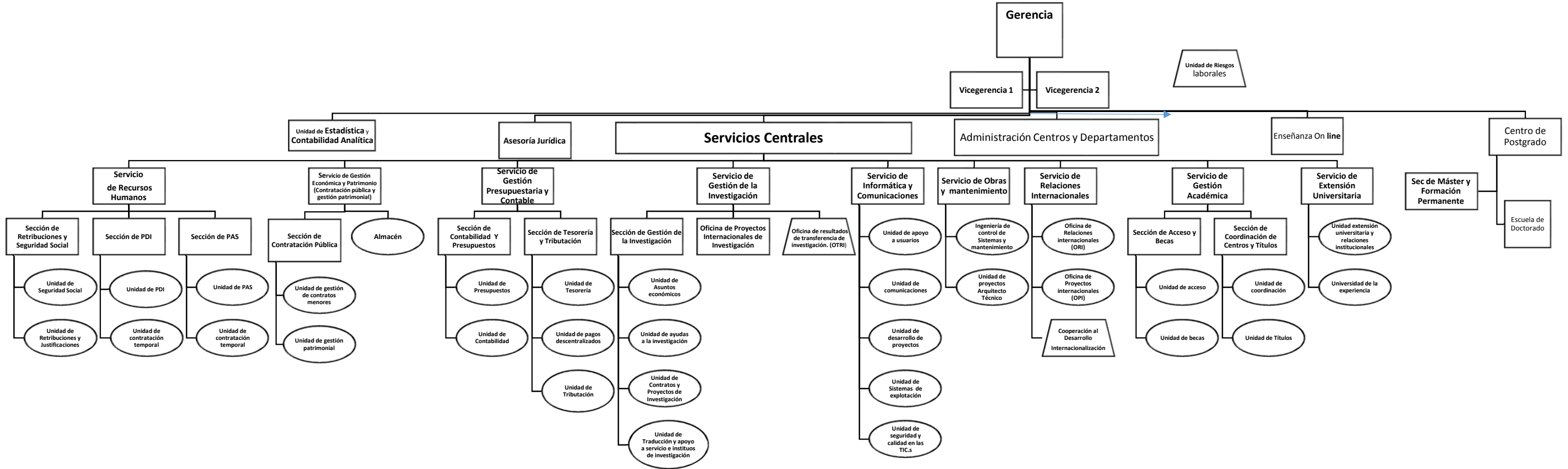
- Área de Relaciones Internacionales
- Área de Proyección Internacional

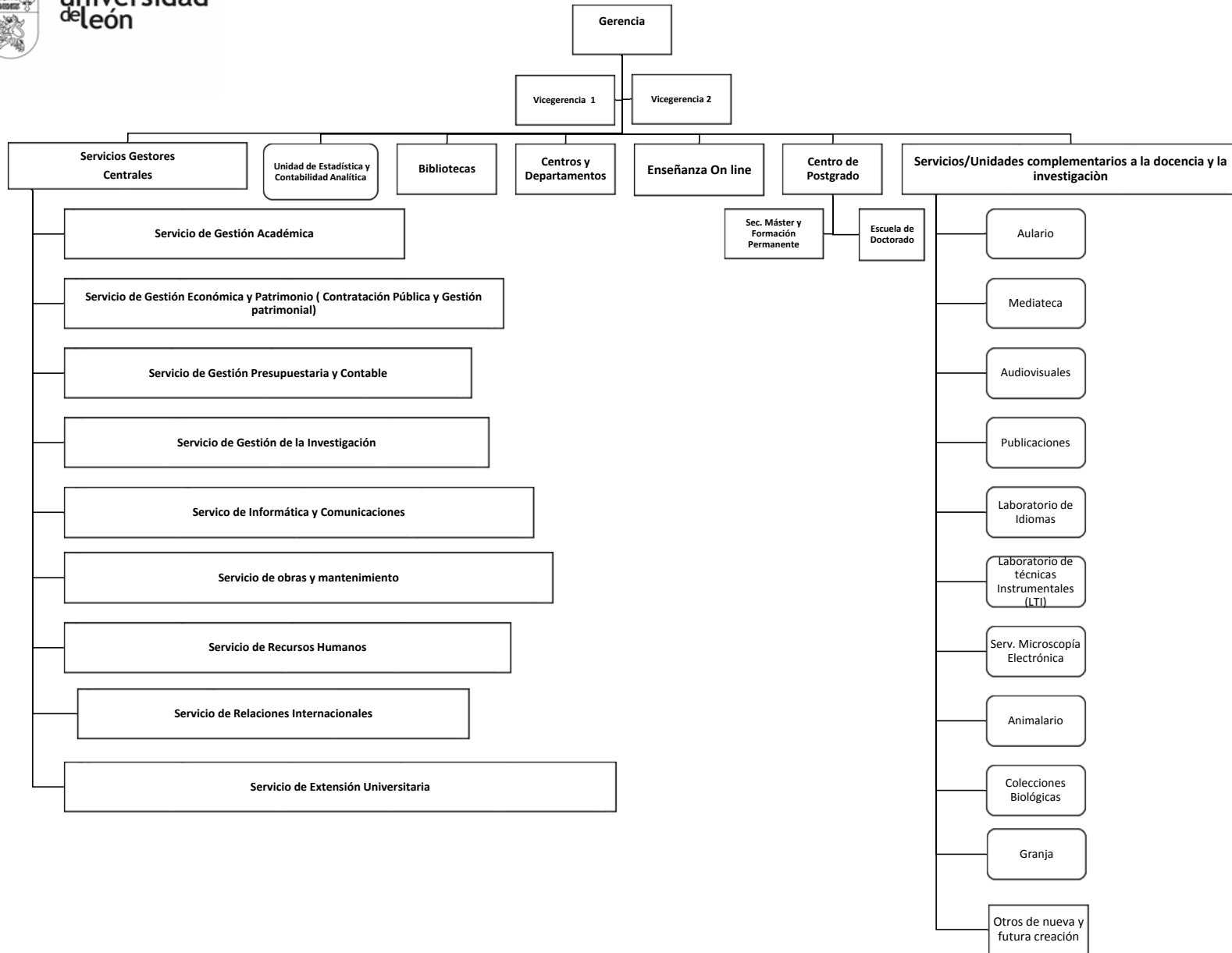
- VICERRECTORADO DE RESPONSABILIDAD SOCIAL, CULTURA Y DEPORTE

- Área de Deportes



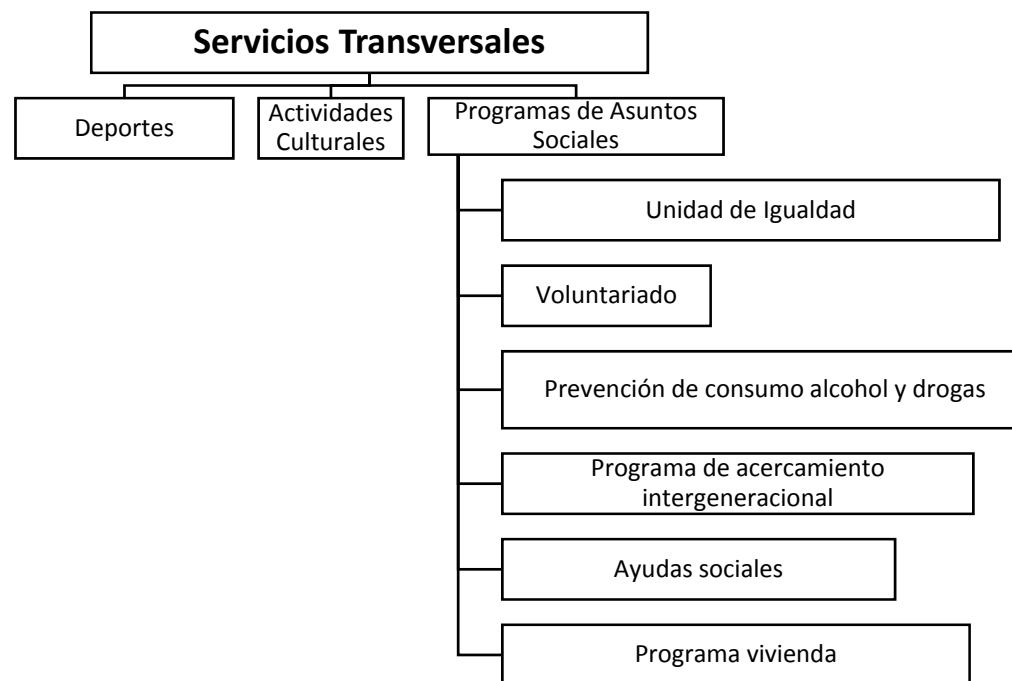
ANEXO II ORGANIGRAMA DE LA GERENCIA







universidad
de león





ANEXO III

RELACION DE CENTROS UNIVERSITARIOS

Centros propios:

- . Facultad de Veterinaria
- . Facultad de Ciencias Biológicas y Ambientales
- . Facultad de Derecho
- . Facultad de Filosofía y Letras
- . Facultad de Ciencias Económicas y Empresariales
- . Facultad de Ciencias del Trabajo
- . Facultad de Educación
- . Facultad de Ciencias de la Salud
- . Facultad de Ciencias de la Actividad Física y del Deporte
- . Escuela de Ingenierías Industrial e Informática y Aeroespacial
- . Escuela Superior y Técnica de Ingenieros de Minas
- . Escuela Superior y Técnica de Ingeniería Agraria y Forestal
- . Escuela de Doctorado

Centros Adscritos:

- . Escuela Universitaria de Trabajo Social



ANEXO IV

DEPARTAMENTOS

El Departamento es el órgano universitario básico encargado de organizar y desarrollar la investigación y las enseñanzas propias de su respectiva área de conocimiento.

Cada Departamento integra todos los profesores, ayudantes, alumnos y personal de administración y servicios vinculados a él.

Departamentos actuales:

Departamento de Biodiversidad y Gestión Ambiental

Departamento de Biología Molecular

Departamento de Ciencias Biomédicas

Departamento de Derecho Privado y de la Empresa

Departamento de Derecho Público

Departamento de Didáctica General, Específica y Teoría de la Educación

Departamento de Dirección y Economía de la Empresa

Departamento de Economía y Estadística

Departamento de Educación Física y Deportiva

Departamento de Enfermería y Fisioterapia



Departamento de Filología Hispánica y Clásica
Departamento de Filología Moderna
Departamento de Geografía y Geología
Departamento de Higiene y Tecnología de los Alimentos
Departamento de Historia
Departamento de Ingeniería Eléctrica y de Sistemas y Automática
Departamento de Ingeniería y Ciencias Agrarias
Departamento de Ingenierías Mecánica, Informática y Aeroespacial
Departamento de Matemáticas
Departamento de Medicina, Cirugía y Anatomía Veterinaria
Departamento de Patrimonio Artístico y Documental
Departamento de Producción Animal
Departamento de Psicología, Sociología y Filosofía
Departamento de Química y Física Aplicadas
Departamento de Sanidad Animal
Departamento de Tecnología Minera, Topografía y de Estructuras.



ANEXO V

RELACION DE FUNDACIONES EN LAS QUE LA UNIVERSIDAD TIENE PARTICIPACION EN EL CAPITAL FUNDACIONAL

- Fundación General de la Universidad de León y de la Empresa.
- Fundación Instituto de la Construcción de Castilla y León
- Fundación para el Desarrollo Agropecuario de Castilla y León
- Fundación Investigación Sanitaria en León.
- Fundación Centro de Supercomputación de Castilla y León.



MEMORIA

Bases de presentación y normas de valoración



BASES DE PRESENTACIÓN Y NORMAS DE VALORACION

BASES DE PRESENTACIÓN

Los estados contables presupuestarios adjuntos han sido preparados a partir de los registros internos de la Universidad y se presentan, básicamente, de acuerdo con criterios y normas presupuestarios.

Sin embargo y de acuerdo con la normativa aplicable, la Universidad deberá asegurar el control de sus gastos e inversiones, organizando sus cuentas según los principios y normas contables de una contabilidad patrimonial y analítica.

Para la elaboración de las cuentas anuales del ejercicio 2018 se han tenido en cuenta los principios contables incluidos en la Orden de 21 de noviembre de 1996 de la Consejería de Economía y Hacienda, por la que se aprueba el Plan General de Contabilidad de la Comunidad de Castilla y León. Los citados principios contables son los relacionados a continuación:

1. Principio de entidad contable
2. Principio de gestión continuada
3. Principio de uniformidad
4. Principio de importancia relativa
5. Principio de registro
6. Principio de prudencia
7. Principio de devengo
8. Principio de imputación de la transacción
9. Principio de precio de adquisición
10. Principio de correlación de ingresos y gastos
11. Principio de no compensación
12. Principio de desafectación



NORMAS DE VALORACIÓN

Derechos y obligaciones

Los derechos y obligaciones se reconocen contablemente cuando son exigibles jurídicamente.

Un detalle de la aplicación de este principio es el siguiente:

Ingresos

a) Precios públicos

Los precios públicos correspondientes a los derechos de matrícula se reconocen como ingresos presupuestarios en el momento de formalizar la matrícula por el importe que debe abonar el alumno. Cuando, como consecuencia de haber optado por el fraccionamiento del pago, se traslada su vencimiento al ejercicio siguiente, se procede a la anulación presupuestaria del derecho, que se aplicará al presupuesto de ingresos vigente en ese momento, quedando en el ejercicio que se liquida como un derecho no presupuestario.

Para el supuesto particular de los alumnos que solicitan beca en el momento de formalizar la matrícula, se aplaza su vencimiento hasta la resolución de la misma, que suele producirse en el ejercicio económico siguiente al del inicio del curso académico. Si la beca ha sido concedida se recibirá una compensación de una parte de la matrícula que deja de abonar el alumno, por parte de la administración concedente, principalmente el Ministerio de Educación Cultura y Deporte y en el caso de ser denegada se procederá a la reclamación del pago de la matrícula al alumno. Igual que en el supuesto anterior se procede a la anulación presupuestaria del derecho, quedando en el ejercicio que se liquida como un derecho no presupuestario.

En la contabilidad patrimonial, atendiendo al principio de correlación de ingresos y gastos, se registra el correspondiente asiento de periodificación, considerando un tercio de los ingresos para el ejercicio de inicio del curso académico y dos tercios para el ejercicio siguiente.



b) Prestación de servicios

Las prestaciones de servicios se reconocen como ingresos en el momento en que la prestación del servicio ha sido facturada. Los ingresos percibidos por prestaciones de servicios que se encuentran afectados a determinados concepto presupuestarios de inversión o gasto aún no materializados se presentan como Remanente de tesorería afectado.

c) Transferencias corrientes

Las transferencias corrientes son aquellas que recibe la Universidad, principalmente de la Junta de Castilla y León, cuyo destino es atender los gastos normales de funcionamiento y otras actividades particulares. Se reconocen como ingresos a medida que se perciben las cantidades en efectivo, o bien, cuando la Universidad conoce el reconocimiento de la obligación por parte de la entidad otorgante.

d) Transferencias de capital

Estas transferencias se registran como ingresos a medida que se perciben las cantidades en efectivo, o bien, cuando la Universidad conoce el reconocimiento de la obligación por parte de la entidad otorgante. Las transferencias contabilizadas no aplicadas a las inversiones para las cuales fueron concedidas, se presentan como Remanente de tesorería afectado.

Gastos

a) Gastos de personal

Se registran las retribuciones a satisfacer por la Universidad a todo su personal, así como las cotizaciones obligatorias y las prestaciones sociales realizadas en cumplimiento de la legislación vigente.



b) Transferencias corrientes

Se incluyen las efectuadas por la Universidad a terceros. Se reconocen cuando se otorgan a los perceptores.

c) Inversiones reales

En el capítulo de inversiones reales, dentro del Estado de Liquidación del Presupuesto, se incluyen las inversiones en inmovilizado material e inmaterial, excepto las inversiones en bienes cuya cuantía es escasa, que se incluyen en gastos corrientes de bienes y servicios.

En este capítulo también se incluyen todos los gastos relacionados con la investigación, financiados tanto por la propia Universidad, como por Entidades públicas y privadas a través de subvenciones, convenios y contratos de investigación.

Fondos bibliográficos, se considerarán como inversión las adquisiciones cuya vida útil se extienda a futuros ejercicios económicos.

Deudores de dudoso cobro

La Universidad para cumplir con el principio de prudencia y garantizar que el remanente de tesorería recoge los recursos que verdaderamente se encuentran disponibles, calificará los derechos de cobro presupuestarios y no presupuestarios como de dudoso cobro, teniendo como referencia la antigüedad de los créditos, su importe y naturaleza de las operaciones de las que deriven. Con este fin, al cierre del ejercicio, se dotará la correspondiente provisión considerando dudosos los créditos con una antigüedad superior a seis meses, atendiendo a las especiales circunstancias económicas sobrevenidas en los últimos años con la crisis económica, que ha incrementado el número y cuantía de saldos de dudoso cobro, a pesar de las medidas de rigor presupuestario adoptadas.

Prescripción de derechos y obligaciones

Los derechos y obligaciones de la Universidad prescribirán a los cuatro años, salvo lo establecido en normas especiales, según lo regulado en los artículos 49 y 71 de la Ley de Hacienda y del Sector Público de la Comunidad de Castilla y León.



Remanente de tesorería

El **Remanente de tesorería** se obtiene por la diferencia entre los derechos reconocidos netos pendientes de cobro, los fondos líquidos o disponibles y las obligaciones ciertas reconocidas netas y pendientes de pago. Estos derechos y obligaciones pueden tener su origen tanto en operaciones presupuestarias como no presupuestarias.

Se considera **Remanente de tesorería afectado** las desviaciones de financiación positivas de gastos con financiación afectada, las cuales sólo podrán utilizarse para dar cobertura a los gastos a cuya financiación se encuentren afectados los recursos de los que se derivan tales desviaciones.

Remanente Genérico: Dentro del Remanente no afectado, existe una parte del mismo que ampara compromisos de gastos adquiridos en el ejercicio actual y en ejercicios anteriores financiados con recursos no afectados, cuya ejecución presupuestaria al cierre del ejercicio no ha llegado hasta la fase de reconocimiento de la obligación, que se producirá en ejercicios siguientes, pero que es necesario reservar para poder hacer frente a los gastos en el ejercicio que se produzcan.

Esto es así porque la Universidad es una Entidad finalista que tiene que dar cobertura total a sus gastos, sin poder recurrir de forma autónoma al endeudamiento sin la preceptiva autorización de la Consejería de Economía y Hacienda de la Comunidad Autónoma, lo que aconseja la prudencia, y considerar que respecto de los gastos que están en fase A y AD es preciso reservarlos para ese fin concreto. De no hacerlo así, se podrían considerar remanente disponible y como tal destinarse a otros fines, corriendo el riesgo de no tener cobertura para este gasto en la fase de obligación y ejecución.

También se han considerado como Remanente Genérico los compromisos que tiene la Universidad por el Premio de jubilación del personal laboral docente e investigador y de administración y servicios, por el importe de la obligación acumulada hasta el 31 de diciembre de 2018.

La diferencia entre el Remanente de Tesorería no afectado y el Remanente Genérico, lo denominamos **Remanente de Tesorería Neto**, corresponde a recursos de libre disposición que podrán destinarse a los fines que corresponda, conforme a lo regulado en la Ley Orgánica 2/2012, de 27 de abril, de Estabilidad Presupuestaria y Sostenibilidad Financiera.



Saldo presupuestario

Se define como tal, la diferencia entre la totalidad de ingresos y gastos presupuestarios liquidados.

El saldo presupuestario se ajusta con los créditos financiados con remanente de tesorería y con las desviaciones de financiación positivas y negativas por recursos de financiación afectada, para obtener el superávit o déficit de financiación del ejercicio.

Pasivos Financieros

Al cierre del ejercicio se imputan a los capítulos de Pasivos Financieros de los presupuestos de gastos e ingresos, el importe de la variación neta producida durante el ejercicio en los capitales tomados a préstamo.

Inmovilizado material / Inmaterial

El inmovilizado inmaterial / material se halla valorado a su precio de adquisición. Cuando los bienes son adquiridos a título gratuito o son recibidos en régimen de cesión, se considera como precio de adquisición el valor venal de los mismos en el momento de la incorporación al patrimonio.

Gastos en investigación y desarrollo. En aplicación del principio de prudencia los gastos de investigación y desarrollo han de considerarse gastos del ejercicio. No obstante, al cierre del ejercicio, podrán activarse cuando cumplan todas las condiciones establecidas para su capitalización. El Vicerrector de Investigación considerará la razonabilidad de la capitalización de los mismos. No se podrán activar desembolsos reconocidos como gastos del ejercicio y que posteriormente cumplan las condiciones para su activación.

Propiedad industrial. En esta cuenta se recoge la valoración de las patentes registradas, procedentes de la investigación realizada en la propia Universidad.



Las patentes se valorarán por el coste de producción, incrementado por los gastos correspondientes al registro y formalización de las mismas. Se considerará coste de producción, los gastos de desarrollo derivados de la investigación relacionada con la misma, que hayan sido activados hasta el momento de obtención de la patente.

El traspaso del inmovilizado material en curso al de explotación, se realiza en el momento en el que el mismo queda disponible para iniciar su funcionamiento. No obstante, hasta que no finaliza el periodo de prueba correspondiente no se inicia su amortización.

El inmovilizado material / inmaterial se amortiza, en general, siguiendo el método lineal, distribuyendo el coste de los activos entre los años de vida útil estimada según el siguiente detalle:

Años de Vida Útil estimados

210	Gastos de investigación y desarrollo	4
212	Propiedad industrial	4
215	Aplicaciones informáticas	4
216	Propiedad intelectual	4
219	Otro inmovilizado inmaterial	4
221	Construcciones	99
222	Instalaciones Técnicas	15
223	Maquinaria	15
224	Utillaje	8
226	Mobiliario	15
227	Equipos proceso información	4
228	Elementos transporte	15
2290	Otro inmovilizado material	10
2291	Fondos bibliográficos	4



Inmovilizado financiero

Las participaciones en el capital de empresas se valoran individualmente a su precio de adquisición, con independencia de su porcentaje de participación, o a su valor de realización, si éste último fuese inferior. Dicho valor de realización se determina en función del valor teórico contable que corresponde a dichas participaciones (no cotizadas), obtenido a partir del último balance de situación disponible de cada sociedad participada, corregido, en su caso, por el importe de las plusvalías tácitas existentes en el momento de la adquisición y que subsisten en el de la valoración posterior. Las minusvalías puestas de manifiesto como consecuencia de la aplicación de este criterio se contabilizan como provisiones que minoran el saldo del correspondiente epígrafe del balance.

Personal

Importe de las remuneraciones devengadas por:

CATEGORÍAS	Nº DE PERCEPTORES	IMPORTE/2018	OBSERVACIONES
Personal Funcionario	P.D.I.: 477 CU---94 TU---325 CEU---16 TEU---42 P.A.S.: 170 Grupo A1--11 Grupo A2-- 23 Grupo C1-- 116 Grupo C2-- 19 Grupo E-- 1	33.630.139,55	Art. 12 + Art. 16 *Perceptores que figuran en la nómina de Diciembre de 2018
Personal Laboral	P.D.I. Laboral Fijo: 86 P.A.S. Laboral Fijo: 214 Grupo I---18 Grupo II---24 Grupo III--94 Grupo IV-A--77 Grupo IV-B--1 P.A.S. Laboral Indefinido: 1	10.779.896,96	Art. 13 + Art. 16 *Perceptores que figuran en la nómina de Diciembre de 2018
Personal Temporal	P.D.I. Contr. Laboral: 361 P.D.I Emérito ULE: 23 P.A.S Laboral Temp...: 109 Grupo I--- 4 Grupo II--- 5 Grupo III-- 30 Grupo IV-A--69 Grupo IV-B--1 C. Laboral Alta Dirección: 1 P.A.S. Otros: 3	6.233.806,02	*Art. 14 + Art.15 *No incluidas las retribuciones de personal contratado con cargo a proyectos de Inv. *Incluido Contratos de Alta Dirección: Consejo Social; *Perceptores que figuran en la nómina de Diciembre de 2018

50.643.842,53



**CONTRATACIÓN ADMINISTRATIVA
PRECEDIMIENTOS Y FORMAS DE ADJUDICACIÓN**

TIPO DE CONTRATO	PROCEDIMIENTO Y FORMAS DE ADJUDICACIÓN (INICIADOS AÑO 2018)					TOTAL
	P. ABIERTO	P. NEGOCIADO			CONTRATOS MENORES	
	ABIERTO	CON PUBLIC.	SIN PUBLIC.	EXCLUS.		
Contrato de Obras	1.116.533,83	0,00	155.642,00	0,00	280.327,48	1.552.503,31
Contrato de Suministros	2.864.173,07	0,00	162.602,70	0,00	712.571,81	3.739.347,58
Contrato de Servicios	3.582.353,47	0,00	36.033,80	268.142,80	905.374,01	4.791.904,08
	7.563.060,37	0,00	354.278,50	268.142,80	1.898.273,30	10.083.754,97

TIPO DE CONTRATO	Pdte. Adjudicar al inicio del Ejercicio 2018	Convocados en el Ejercicio	Adjudicados en el Ejercicio	Bajas de Licitación	Desiertos	Pendientes de adjudicar a fin del Ejercicio 2018
Contrato de Obras	0,00	1.769.747,17	1.272.175,83	357.677,21	0,00	0,00
Contrato de Suministros	74.818,86	3.206.370,53	2.951.956,91	234.841,28	44.770,00	0,00
Contrato de Servicios	125.537,50	3.923.090,10	3.368.892,52	147.680,91	65.475,00	392.100,05
	200.356,36	8.899.207,80	7.593.025,26	740.199,40	110.245,00	392.100,05



**CONTRATACIÓN ADMINISTRATIVA
PRECEDIMIENTOS Y FORMAS DE ADJUDICACIÓN**

EXPTE.	NIF	DENOMINACION	IMPORTE ADJUDICACIÓN	PORCENTAJE BAJA
1035/2018	U88112941	PRESTACIÓN DEL SERVICIO DE SEGURIDAD Y VIGILANCIA EN LOS EDIFICIOS DE LA UNIVERSIDAD DE LEÓN.	1.143.050,70	0,10%
1040/2018	A80907397	PROVISIÓN DE LOS SERVICIOS DE TELEFONÍA Y TRANSPORTE DE DATOS DE LA UNIVERSIDAD DE LEÓN	1.329.896,67	0,08%
1095/2018	B82338757	SUMINISTRO, ENTREGA E INSTALACION DE SPECTRUM, IMAGING SYSTEM	422.290,00	0,29%
1110/2018	A24023087	SERVICIO DE MANTENIMIENTO, REPARACIÓN, CONSERVACIÓN Y PEQUEÑAS OBRAS	390.678,75	7,75%
1138/2018	A81948077	SUMINISTRO ENERGÍA ELÉCTRICA	1.400.348,97	8,96%
1200/2018	B24668162	REPARACIÓN DE CUBIERTA, FACHADA Y PATIO EN LA FACULTAD DE FILOSOFÍA Y LETRAS	404.140,00	22,64%
1222/2018	B41485228	SUMINISTRO DE ORDENADORES	466.026,93	6,79%



Situación fiscal

De acuerdo al artículo 9 de la Ley del Impuesto sobre Sociedades, la Universidad es una entidad exenta.

IVA. La Universidad realiza entregas de bienes y prestaciones de servicios sujetas al Impuesto sobre el Valor Añadido, por lo que presenta mensualmente sus correspondientes liquidaciones, considerando a efectos de IVA dos sectores diferenciados: enseñanza superior e investigación. El sector integrado por su actividad principal de enseñanza superior tienen un porcentaje de deducción, de las cuotas soportadas de IVA, del 0% y el sector integrado por la investigación y otras actividades tiene un porcentaje de deducción del 100%. Las cuotas soportadas en las adquisiciones de bienes y servicios utilizados conjuntamente en ambos sectores de la actividad se deducen en el porcentaje que resulte anualmente de la aplicación de la regla de prorrata general.

De acuerdo a la normativa fiscal vigente, la Universidad tiene abiertos a inspección los cuatro últimos ejercicios para todos los impuestos a los que está sujeta.

Premio de jubilación

Los convenios vigentes aplicables tanto al Personal Laboral docente e investigador como al de administración y servicios de las Universidades Públicas de Castilla y León, establecen que al producirse la jubilación o incapacidad permanente absoluta de un trabajador que cumpla los requisitos señalados tendrá derecho a percibir unas determinadas cantidades en función de la antigüedad reconocida en la Universidad.

Como en ejercicios anteriores, se ha procedido a dotar la correspondiente provisión para hacer frente a los gastos que se vayan produciendo en los ejercicios siguientes. Además atendiendo a las recomendaciones de la Intervención General de la Administración de la Comunidad Autónoma, manifestadas en los sucesivos Informes de Auditoría de Cuentas y continuando con el criterio adoptado en el ejercicio anterior, se ha reservado dentro del remanente de tesorería considerado como genérico, el importe para hacer frente a la obligación acumulada hasta el cierre del ejercicio, según el informe de valoración actuarial.



Cumplimiento del equilibrio y sostenibilidad financieros

En aplicación del artículo 81.2 de la LOU, para garantizar un mejor cumplimiento de la Ley Orgánica de Estabilidad Presupuestaria y Sostenibilidad Financiera, se hace referencia expresa a que la liquidación del presupuesto de 2018 cumple con los principios del equilibrio y sostenibilidad financiera.



universidad
de león

MEMORIA

Estado Operativo

Universidad de León

ESTADO OPERATIVO

EJERCICIO 2018 FECHA 31/12/2018

GASTOS PRESUPUESTARIOS		IMPORTE
3		
322B101	GENERAL	63.257.067,11
322B102	BIBLIOTECA UNIVERSITARIA	330.222,96
322B103	SIC	1.084.865,07
322B104	OBRAS MENORES Y MANTENIMIENTO	488.002,32
322B105	SERVICIO DE PUBLICACIONES	44.509,77
322B106	CAMPUS DE PONFERRADA	540.645,72
322B107	GRANJA EXPERIMENTAL	373.782,76
322B108	CENTRO DE IDIOMAS	114.269,04
322B109	CURSOS DE VERANO Y EXTENSION UNIVERSITARIA	312.972,29
322B111	IMAGEN ULE	146.471,18
322B112	EVALUACIÓN Y CALIDAD	840,78
322B114	HOSPITAL VETERINARIO	408.310,83
322B115	CONGRESOS Y REUNIONES	31.410,98
322B116	TRIBUNALES DE TESIS Y PLAZAS DOCENTES	40.591,73
322B117	OFICINA VERDE ULE REUS	25.551,64
322B119	TRIBUNALES DE SELECTIVIDAD	165.065,97
322B120	VIC. RESPONSABILIDAD SOCIAL, CULTURAL Y DEPORTES	231.317,40



Universidad de León

ESTADO OPERATIVO

EJERCICIO 2018 FECHA 31/12/2018

3		
322B121	ESCUELA DE FORMACIÓN	7.489,04
322B201	ACTIVIDAD DE DOCENCIA. CENTROS	303.418,42
322B202	ACTIVIDAD DE DOCENCIA. DEPARTAMENTO	675.582,35
322B203	PLAN DE APOYO A LA INNOVACION DOCENTE	18.677,97
322B204	DOCENCIA SINGULAR	44.625,14
322B205	ESTUDIOS DE POSTGRADO Y MASTERS	247.582,30
322B206	ESCUELA DE DOCTORADO	1.399,52
322B301	INVERSIONES GENERALES	343.474,18
322B302	PLAN DE INVERSIONES JUNTA CASTILLA Y LEÓN	1.924.844,39
322B303	INSTITUTO CONFUCIO	111.619,95
322B401	CONSEJO SOCIAL	58.292,57
322D101	ACTIVIDADES CULTURALES	270.221,31
322D201	COOPERACION, PROMOCION Y DIFUSION CULTURAL EN EL EXTERIOR	1.591.049,43
322D202	OFICINA DE PROYECTOS INTERNACIONALES	1.836,24
322D301	BECAS Y AYUDAS A ESTUDIANTES	305.269,10
322D302	AYUDAS A ACTIVIDADES ESTUDIANTILES	30.113,48
322D401	SERVICIOS COMPLEMENTARIOS DE LA ENSEÑANZA	430.268,95
322D501	FORMACION Y APOYO A LAS ACTIVIDADES DEPORTIVAS	394.134,02
Total Función	3	74.355.795,91



Universidad de León

ESTADO OPERATIVO

EJERCICIO 2018 FECHA 31/12/2018

4			
463A101	PROYECTOS DE INVESTIGACION		3.382.032,91
463A102	CONTRATOS ART. 83		2.779.057,04
463A103	CONVENIOS DE INVESTIGACION		315.031,02
463A202	PERSONAL INVESTIGADOR EN FORMACIÓN		2.562.284,57
463A204	BECAS DE FORMACION		81.721,66
463A205	ESTANCIAS CORTAS P.I.F.		26.293,35
463A301	AYUDA Y PROMOCION A LA INVESTIGACION		311.117,97
463A302	FONDOS BIBLIOGRAFICOS PARA INVESTIGACION		463.196,88
463A401	VICERRECTORADO DE INVESTIGACION		723.201,07
463A402	SERVICIOS DE APOYO A LA INVESTIGACION		192.912,50
463A501	INVERSIONES FEDER ID 2008.2011		7.119,44
463A502	PRESTAMOS REEMBOLSABLES FEDER ID		192.357,04
463A504	INFRAESTRUCTURAS CIENTIFICO TEC. FEDER. 13-16 CONV. 2013		26.545,76
463A505	INFRAESTRUCTURAS CIENTÍFICO TEC. FEDER 13-16. CONV. 2015		155.959,14
	Total Función	4	11.218.830,35
TOTAL			85.574.626,26

Universidad de León

ESTADO OPERATIVO

EJERCICIO 2018 FECHA 31/12/2018

INGRESOS PRESUPUESTARIOS		IMPORTE
3		
31000	DERECHOS DE MATRICULA 1º Y 2º CICLO Y GRADO	9.557.866,63
31001	DERECHOS DE MATRICULA TERCER CICLO	233.075,38
31002	COMPENSACION MATRICULAS DE BECARIOS	2.906.703,56
31003	COMPENSACION MATRICULAS DE FAMILIAS NUMEROSAS	354.550,84
31004	MATRICULA CURSO ADAPTACION A GRADO	-393,19
31005	MASTERS OFICIALES	1.217.421,83
31009	OTROS PRECIOS PUBLICOS POR SERVICIOS ADMINISTRATIVOS	269.423,07
31801	TITULOS PROPIOS. UNIDAD POSTGRADO	226.339,78
31802	TITULOS PROPIOS. MASTERS Y OTROS	115,00
31803	MATRICULA CURSOS	306.338,17
31804	CONGRESOS Y SEMINARIOS	54.543,03
	Total Articulo 31	15.125.984,10
32701	DERECHOS POR SERVICIOS DEPORTIVOS, SOCIALES Y CU	93.851,10
32702	DERECHOS POR ALOJAMIENTO RESTAURACIÓN Y RESIDENC	358.062,68
32703	ING CONTRATOS ART 83LOU Y OTROS SERV INVESTIGACION	3.151.055,92
32709	OTROS INGRESOS PROCEDENTES DE PRETACIONES DE SER	435.044,95
	Total Articulo 32	4.038.014,65
33001	SERVICIO DE PUBLICACIONES	30.843,14
334	VENTA DE PRODUCTOS AGROPECUARIOS	8.664,09
	Total Articulo 33	39.507,23
380	DE EJERCICIOS CERRADOS	109.552,27
	Total Articulo 38	109.552,27
392	INTERESES DE DEMORA	4.409,74
399	INGRESOS DIVERSOS	75.076,94
39900	INGRESOS DIVERSOS. AJUSTES POR IVA SOPORTADO	54.366,11
39901	INGRESOS DIVERSOS POR SENTENCIAS JUDICIALES	3.960,31
	Total Articulo 39	137.813,10
	Total Capitulo 3	19.450.871,35
4		



Universidad de León

ESTADO OPERATIVO

EJERCICIO 2018 FECHA 31/12/2018

4		
400	TRANSF.DE LA CONSEJERIA DE CULTURA Y TURISMO	36.650,62
403	TRANSF. DE LA CONSEJERIA DE AGRICULTURA Y GANADERIA	13.902,17
404	TRANSF. DE LA CONSEJERIA DE FOMENTO Y MEDIO AMBIENTE	67.122,06
40701	TRSF.JC Y L FINANCIACION BASICA CONSOLIDABLE	57.713.752,97
40709	OTRAS TRANSFERENCIAS CONSEJERIA EDUCACION	1.722.376,82
408	TRANSF. DE LA CONSEJERIA DE EMPLEO	5.885,46
409	TRANSF. DE OTRAS CONSEJERIAS	70.892,40
	Total Articulo 40	59.630.582,50
410	TRANSF. MINIS. EDUCACIÓN, CULTURA Y DEPORTE	675.661,51
411	TRANSF. MINIST. DE ECON, INDUST. COMPETITIVIDAD	348.239,18
	Total Articulo 41	1.023.900,69
421	ORG. AUTONOMO PROGRAMAS EDUCATIVOS EUROPEOS	1.731.540,00
	Total Articulo 42	1.731.540,00
441	TRANSF.DE OTROS ENTES PUBLICOS	5.600,00
	Total Articulo 44	5.600,00
46101	TRANSF DE AYUNTAMIENTOS	33.990,00
	Total Articulo 46	33.990,00
479	TRANSF. DE EMPRESAS PRIVADAS	22.999,45
	Total Articulo 47	22.999,45
489	OTRAS TRANSFERENCIAS DE FAMILIAS E INSTITUCIONES SIN FINES DE LUCRO	147.159,33
	Total Articulo 48	147.159,33
49802	OTRAS TRANSFERENCIAS DEL EXTERIOR	219.225,28
	Total Articulo 49	219.225,28
	Total Capitulo 4	62.814.997,25
5		
520	INTERESES DE CUENTAS BANCARIAS	38.782,59
	Total Articulo 52	38.782,59
54002	OTRAS INSTALACIONES UNIVERSITARIAS	89.346,91
	Total Articulo 54	89.346,91
55001	CON.ADM. CAFETERIA 1	15.041,28
55002	CON.ADM. CAFETERIA 2 Y ESTIA	13.223,04
55004	CON.ADM. CAF. PONFERRADA	2.287,50
55005	CON.ADM. MAQUINAS BEBIDAS	115.599,96
	Total Articulo 55	146.151,78
590	OTROS INGRESOS PATRIMONIALES. PATENTES	4.200,00
	Total Articulo 59	4.200,00
	Total Capitulo 5	278.481,28



Universidad de León

ESTADO OPERATIVO

EJERCICIO 2018 FECHA 31/12/2018

6			
680	DE EJERCICIOS CERRADOS		7.438,50
	Total Articulo 68		7.438,50
	Total Capitulo 6		7.438,50
7			
70302	CONSEJERIA DE AGRICULTURA Y GANADERIA. PARA INVESTITGACION		121.523,96
70502	CONSEJERIA DE SANIDAD. PARA INVESTIGACIÓN		49.987,13
70701	CONSEJERIA DE EDUCACION. PARA INVERSIONES		1.699.437,42
70702	CONSEJERIA DE EDUCACION. PARA INVESTIGACION		1.687.851,10
70802	CONSEJERIA DE EMPLEO. PARA INVESTIGACION		698,43
	Total Articulo 70		3.559.498,04
71002	M. EDUCACIÓN CULT. Y DEP..PARA INVESTIGACION		26.995,67
71102	M. ECON, INDUST Y COMPET. INVESTIGACION		1.016.444,71
71202	OTROS MINISTERIOS PARA INVESTIGACION		161,30
	Total Articulo 71		1.043.601,68
72302	TRANSF. DE ORGANISMOS AUTONOMOS DEL ESTADO. PARA		84.760,50
	Total Articulo 72		84.760,50
74902	OTROS ENTES PUBLICOS. INVESTIGACION		92.651,62
	Total Articulo 74		92.651,62
76002	DE AYUNTAMIENTOS. PARA INVESTIGACION		65.000,00
76102	DE DIPUTACIONES. PARA INVESTIGACION		14.961,04
	Total Articulo 76		79.961,04
77002	DE EMPRESAS PRIVADAS. PARA INVESTIGACION		53.305,13
	Total Articulo 77		53.305,13
78102	FAMILIAS E INT. SIN FINES LUCRO. INVESTIGACION		251.172,52
	Total Articulo 78		251.172,52
79902	OTRAS TRANSFERENCIAS DEL EXTERIOR INVESTIGACION		494.027,37
	Total Articulo 79		494.027,37
	Total Capitulo 7		5.658.977,90
8			
83003	AL PERSONAL		1.770,00
83103	AL PERSONAL		80.715,03
	Total Articulo 83		82.485,03
	Total Capitulo 8		82.485,03
9			
91101	PRESTAMOS RECIBIDOS. FEDER PROJ. INVESTIGACION		783.736,50
	Total Articulo 91		783.736,50



UNIVERSIDAD DE LEÓN

Universidad de León

ESTADO OPERATIVO

EJERCICIO 2018 FECHA 31/12/2018

Total Capitulo 9	783.736,50
TOTAL	89.076.987,81



Universidad de León

ESTADO OPERATIVO

EJERCICIO 2018 FECHA 31/12/2018

GASTOS PRESUPUESTARIOS	IMPORTE	INGRESOS PRESUPUESTARIOS	IMPORTE
3 (SIN DESCRIPCIÓN)	74.355.795,91	3 TASAS, PRECIOS PÚBLICOS Y OTROS INGRESOS	19.450.871,35
4 (sin descripción)	11.218.830,35	4 TRANSFERENCIAS CORRIENTES	62.814.997,25
		5 INGRESOS PATRIMONIALES	278.481,28
		6 ENAJENACIÓN DE INVERSIONES REALES	7.438,50
		7 TRANSFERENCIAS DE CAPITAL	5.658.977,90
		8 ACTIVOS FINANCIEROS	82.485,03
		9 PASIVOS FINANCIEROS	783.736,50
TOTAL	85.574.626,26	TOTAL	89.076.987,81



universidad
de león

MEMORIA

Información de carácter financiero



universidad
de león

MEMORIA

Información de carácter financiero

Cuadro de Financiación

UNIVERSIDAD DE LEON
CUADRO DE FINANCIACION
EJERCICIO 2018 FECHA 31/12/2018

FONDOS APLICADOS	EJ. 2018	EJ. 2017	FONDOS OBTENIDOS	EJ. 2018	EJ. 2017
Recursos aplicados en operaciones de gestion	79.648.038,79	77.675.807,12	Recursos procedentes de operaciones de gestion	88.932.457,27	84.816.114,50
Servicios exteriores	13.928.496,13	13.727.412,56	Tasas y precios publicos	16.073.357,37	16.715.801,97
Tributos	130.379,76	871.407,15	Transferencias y subvenciones	68.473.975,15	62.048.453,28
Gastos de personal	62.956.301,10	60.767.221,04	Ingresos financieros	43.192,33	271.682,83
Transferencias y subvenciones	2.550.148,76	2.221.945,36	Otros ingresos de gestion corriente e ingresos ext	4.341.932,42	5.780.176,42
Gastos financieros	82.713,04	87.821,01			
Otras perdidas de gestion corriente y gastos excep					
Cobros pendientes de aplicación		991.695,21	Cobros pendientes de aplicación	810.017,72	0,00
Adquisiciones y otras altas de inmovilizado	5.139.675,59	4.196.123,37	Deudas a largo plazo	0,00	0,00
Inmateriales	657.747,33	505.907,33	Prestamos recibidos	0,00	0,00
Materiales	4.481.928,26	3.690.216,04	Enajenación y otras bajas del inmovilizado	99.767,69	37.144,82
Financieras			Materiales		
			Financieras	99.767,69	37.144,82
Cancelacion o traspaso a c/p de deudas l/ p	154.633,04	0,00	Cancelacion o traspaso a c/p de deudas l/ p		339.668,81
TOTAL APLICACIONES	84.942.347,42	82.863.625,70	TOTAL ORIGENES	89.842.242,68	85.192.928,13
EXCESO DE ORIGENES SOBRE APLICACIONES (AUMENTO DE CAPITAL CIRCULANTE)	4.899.895,26	2.329.302,43			

UNIVERSIDAD DE LEON
CUADRO DE FINANCIACION
EJERCICIO 2018 FECHA 31/12/2018

VARIACION DE CAPITAL CIRCULANTE (Resumen)	Ej. 2018		Ej. 2017	
	AUMENTOS	DISMINUCIONES	AUMENTOS	DISMINUCIONES
Deudores	672.362,21	471.133,05	1.326.437,63	0,00
Presupuestarios	672.362,21		829.223,78	
No presupuestarios		471.133,05	497.213,85	
Acreeedores		2.139.058,98	0,00	2.537.302,85
Presupuestarios		1.765.920,85		2.257.051,11
No presupuestarios		373.138,13		280.251,74
Inversiones financieras temporales	114.302,42		72.888,94	
Emprestamos y deudas a corto plazo	105.793,00		1.032.558,70	0,00
Préstamos recibidos y otros conceptos	105.793,00		1.032.558,70	
Otras cuentas no bancarias	6.122.752,74		2.291.529,09	
Otros bancos e instituciones de credito	6.122.752,74		2.291.529,09	
Ajustes por periodificacion	494.876,92		143.190,92	
TOTAL	7.510.087,29	2.610.192,03	4.866.605,28	2.537.302,85
VARIACION DEL CAPITAL CIRCULANTE		4.899.895,26		2.329.302,43



MEMORIA

Información de carácter financiero

Remanente de Tesorería



ESTADO DEL REMANENTE DE TESORERÍA
Ejercicio 2018 Fecha 31/12/2018

CONCEPTOS	IMPORTES		IMPORTES	
	AÑO 2018		AÑO ANTERIOR 2017	
1.(+) Derechos pendientes de cobro		1.859.407,75		2.777.448,40
- (+) del Presupuesto corriente.....	790.035,32		860.173,27	
- (+) de Presupuestos cerrados.....	464.934,25		498.866,95	
- (+) de operaciones no presupuestarias.....	1.414.455,90		1.418.408,18	
- (+) de operaciones comerciales.....				
- (-)Cobros realizados pendientes de aplicación definitiva	810.017,72			
2.(-) Obligaciones pendientes de pago.....		6.086.578,26		5.913.247,68
- (+) del Presupuesto corriente.....	3.751.553,58		3.686.400,40	
- (+) de Presupuestos cerrados.....	497.665,28		349.757,58	
- (+) de operaciones no presupuestarias.....	1.851.563,55		1.887.722,19	
- (+) de operaciones comerciales.....				
- (-) pagos realizados pendientes de aplicación definitiva.....	14.204,15		10.632,49	
3.(+) Fondos líquidos.		44.693.351,31		38.570.598,57
I. Remanente de Tesorería total (1-2+3).....		40.466.180,80		35.434.799,29
II. Exceso de financiación afectada.....		6.881.878,10		7.323.781,52
III. Saldos de dudoso cobro		753.324,80		837.345,32
IV. Remanente de Tesorería: (I-II-III).....		32.830.977,90		27.273.672,45

ESTADO DEL REMANENTE DE TESORERÍA (2)
Ejercicio 2018 Fecha 31/12/2018

CONCEPTOS	IMPORTES AÑO 2018		IMPORTES AÑO ANTERIOR 2017	
1.(+) Derechos pendientes de cobro		1.106.082,95		1.940.103,08
- (+) del Presupuesto corriente.....	790.035,32		860.173,27	
- (+) de Presupuestos cerrados.....	464.934,25		498.866,95	
- (+) de operaciones no presupuestarias.....	1.414.455,90		1.418.408,18	
- (+) de operaciones comerciales.....				
- (-) de dudoso cobro.....	753.324,80		837.345,32	
- (-)Cobros realizados pendientes de aplicación definitiva	810.017,72			
2.(-) Obligaciones pendientes de pago.....		6.086.578,26		5.913.247,68
- (+) del Presupuesto corriente.....	3.751.553,58		3.686.400,40	
- (+) de Presupuestos cerrados.....	497.665,28		349.757,58	
- (+) de operaciones no presupuestarias.....	1.851.563,55		1.887.722,19	
- (+) de operaciones comerciales.....				
- (-) pagos realizados pendientes de aplicación definitiva.....	14.204,15		10.632,49	
3.(+) Fondos líquidos.		44.693.351,31		38.570.598,57
I. Remanente de Tesorería total (1-2+3).....		39.712.856,00		34.597.453,97
II. Remanente de Tesorería afectado.....		6.881.878,10		7.323.781,52
III. Remanente de Tesorería no afectado.....		32.830.977,90		27.273.672,45
IV. Remanente de Tesorería afectado.....		6.881.878,10		7.323.781,52
V. Remanente de Tesorería Genérico (Gastos comprometidos).....		11.795.132,22		11.901.982,40
VI. Remanente de Tesorería Neto.....		21.035.845,68		15.371.690,05



MEMORIA
Información de carácter financiero
Estado de Tesorería



SITUACION DE LA TESORERÍA
31 de Diciembre de 2018
EJERCICIO 2018

	CAJA	BANCOS E INSTITUCIONES DE CREDITO			TOTAL
		CUENTAS OPERATIVAS	CTAS. RESTRINGIDAS RECAUDACION	CTAS. RESTRINGIDAS PAGOS	
saldo inicial	0,00	38.570.598,57	0,00	0,00	38.570.598,57

COBROS:

Presupuestarios	88.871.721,66
De Presupuestos Cerrados	859.969,28
No Presupuestarios	38.349.586,32
TOTAL COBROS	128.081.277,26

PAGOS:

Presupuestarios	82.577.534,14
De Presupuestos Cerrados	1.778.170,65
No Presupuestarios	37.602.819,73
De Anticipos de Tesorería	0,00
TOTAL PAGOS	121.958.524,52

Diferencias por redondeo en la conversión Pta/Euro 0,00

	CAJA	BANCOS E INSTITUCIONES DE CREDITO			TOTAL
		CUENTAS OPERATIVAS	CTAS. RESTRINGIDAS RECAUDACION	CTAS. RESTRINGIDAS PAGOS	
saldo final	0,00	42.964.043,95	1.729.307,36	0,00	44.693.351,31

UNIVERSIDAD DE LEÓN
FLUJO NETO DE TESORERIA
EJERCICIO 2018 FECHA: 31/12/2018

PAGOS	EJ. 2018	EJ. 2017	COBROS	EJ. 2018	EJ. 2017
Operaciones de Gestión Ordinarias			Operaciones de Gestión Ordinarias		
Servicios exteriores	14.028.877,67	14.122.420,05	Ventas Netas		
Tributos	188.508,44	257.095,45	Tasas y precios publicos	15.100.666,72	15.592.543,20
Gastos de personal	61.411.688,33	59.049.974,57	Transferencias y subvenciones	68.663.148,23	62.313.153,19
Transferencias y subvenciones	2.622.897,18	2.513.657,16	Operaciones de gestion	5.101.654,46	6.334.004,46
SUPERAVIT DE TESORERIA DE GESTION	10.613.497,79	8.296.553,62			
Operaciones de inversion			Operaciones de inversion		
Inmaterial	511.767,64	458.140,62	Enajenacion inmov. Material		
Material	4.367.409,95	3.638.521,06	Otras operaciones		
Financiero		0,00	Ingresos financieros	0,00	0,00
			DEFICIT DE TESORERIA POR OPERAC. DE INVERSION	4.879.177,59	4.096.661,68
Operaciones de financiacion			Operaciones de financiacion		
Gastos financieros	82.713,04	87.821,01	Prestamos recibidos	783.736,50	1.750.455,21
Activos financieros	97.680,00	108.870,39			
Amortización préstamos recibidos	1.044.162,54	2.443.345,10	Reintegro préstamos concedidos	82.485,03	75.885,46
			DEFICIT DE TESORERIA POR OPERAC. DE FINANC.	358.334,05	813.695,83
Operaciones no presupuestarias					
Acreedores No presupuestarios	14.887.839,13	16.243.421,93	Acreedores No presupuestarios	15.661.698,21	15.330.593,59
Deudores No presupuestarios	22.714.980,60	28.916.981,29	Deudores No presupuestarios	22.687.888,11	28.735.142,61
SUPERAVIT DE TESORERÍA POR OP. NO PPTARIAS.	746.766,59				1.094.667,02
TOTAL PAGOS	121.958.524,52	127.840.248,63	TOTAL COBROS	128.081.277,26	130.131.777,72
SUPERAVIT DE TESORERÍA	6.122.752,74	2.291.529,09	DEFICIT DE TESORERIA		
Tª AL COMIENZO DEL EJERCICIO	38.570.598,57	36.279.069,48			
Tª AL FINAL DEL EJERCICIO	44.693.351,31	38.570.598,57			



MEMORIA

Información sobre la gestión de los gastos públicos



MEMORIA

Información sobre la gestión de los gastos públicos

Modificaciones de crédito

Universidad de León

MODIFICACIONES DE CRÉDITO

EJERCICIO 2018 FECHA 31/12/2018
CLASIFICACIÓN ORGÁNICA

18

(sin descripción)

CLASIFICACIÓN FUNCIONAL POR PROGRAMAS

322B

ENSEÑANZA UNIVERSITARIA

CLASIFICACIÓN ECONÓMICA	EXPLICACIÓN	CRÉDITOS EXTRAORDINARIOS	SUPLEMENTOS DE CRÉDITO	AMPLIACIONES DE CRÉDITO	TRANSFERENCIAS DE CRÉDITO		INCORPORACIONES REMANENTES DE CRÉDITO	CRÉDITOS GENERADOS POR INGRESOS	BAJAS POR ANULACIÓN Y RECTIFICACIÓN	TOTAL MODIFICACIONES
					POSITIVAS	NEGATIVAS				
12101	RETRIBUCIONES COMPLEMENTARIAS. FUNCIONARIOS DOCENTES	0,00	0,00	0,00	0,00	240.000,00	0,00	0,00	0,00	-240.000,00
12102	RETRIBUCIONES COMPLEMENTARIAS. PAS FUNCIONARIO	0,00	0,00	0,00	0,00	100.000,00	0,00	0,00	0,00	-100.000,00
12	TOTAL ARTÍCULO	0,00	0,00	0,00	0,00	340.000,00	0,00	0,00	0,00	-340.000,00
14102	RETRIBUCIONES COMPLEM. PAS LABORAL	0,00	0,00	0,00	0,00	0,00	0,00	0,00	0,00	0,00
14	TOTAL ARTÍCULO	0,00	0,00	0,00	0,00	0,00	0,00	0,00	0,00	0,00
17001	CUOTAS SOCIALES .PERS. LABORAL DOCENTE	0,00	0,00	0,00	60.000,00	0,00	0,00	0,00	0,00	60.000,00
17002	CUOTAS SOCIALES. PERSONAL LABORAL PAS	0,00	0,00	0,00	230.000,00	0,00	0,00	0,00	0,00	230.000,00
17101	CUOTAS SOCIALES. PERSONAL NO LABORAL DOCENTE	0,00	0,00	0,00	50.000,00	0,00	0,00	0,00	0,00	50.000,00
17	TOTAL ARTÍCULO	0,00	0,00	0,00	340.000,00	0,00	0,00	0,00	0,00	340.000,00
1	TOTAL CAPÍTULO	0,00	0,00	0,00	340.000,00	340.000,00	0,00	0,00	0,00	0,00
212	EDIFICIOS Y OTRAS CONSTRUCCIONES	0,00	0,00	0,00	0,00	0,00	24.033,67	0,00	0,00	24.033,67
213	MAQUINARIA, INSTALAC. Y UTILLAJE	0,00	0,00	0,00	0,00	0,00	15.200,70	0,00	0,00	15.200,70
215	MOBILIARIO Y ENSERES	0,00	0,00	0,00	0,00	0,00	17.982,16	0,00	0,00	17.982,16
216	EQUIPOS PROCESOS DE INFORMACIÓN	0,00	0,00	0,00	0,00	0,00	41.019,16	0,00	0,00	41.019,16
21	TOTAL ARTÍCULO	0,00	0,00	0,00	0,00	0,00	98.235,69	0,00	0,00	98.235,69
22001	PRENSA, REVISTAS, LIBROS Y OTRAS PUBLICACIONES	0,00	0,00	0,00	0,00	0,00	175.488,70	0,00	0,00	175.488,70
22204	SERVICIOS DE TELECOMUNICACIONES	0,00	0,00	0,00	0,00	0,00	10.020,16	0,00	0,00	10.020,16
22601	ATENCIONES PROTOCOLARIAS Y REPRES.	0,00	0,00	0,00	6.000,00	6.000,00	0,00	0,00	0,00	0,00
22602	PUBLICIDAD Y PROMOCIÓN	0,00	0,00	0,00	4.000,00	4.000,00	0,00	0,00	0,00	0,00
22606	REUNIONES, CONFERENCIAS Y CURSOS	0,00	0,00	0,00	0,00	0,00	94.973,72	0,00	0,00	94.973,72
22699	OTROS GASTOS DIVERSOS	0,00	0,00	0,00	0,00	0,00	15.503,20	0,00	0,00	15.503,20
22701	SEGURIDAD	0,00	0,00	0,00	0,00	0,00	53.574,54	0,00	0,00	53.574,54

Universidad de León

MODIFICACIONES DE CRÉDITO

EJERCICIO 2018 FECHA 31/12/2018
CLASIFICACIÓN ORGÁNICA

18 (sin descripción)

CLASIFICACIÓN FUNCIONAL POR PROGRAMAS

322B ENSEÑANZA UNIVERSITARIA

CLASIFICACIÓN ECONÓMICA	EXPLICACIÓN	CRÉDITOS EXTRAORDINARIOS	SUPLEMENTOS DE CRÉDITO	AMPLIACIONES DE CRÉDITO	TRANSFERENCIAS DE CRÉDITO		INCORPORACIONES REMANENTES DE CRÉDITO	CRÉDITOS GENERADOS POR INGRESOS	BAJAS POR ANULACIÓN Y RECTIFICACIÓN	TOTAL MODIFICACIONES
					POSITIVAS	NEGATIVAS				
22706	ESTUDIOS Y TRABAJOS TÉCNICOS	0,00	0,00	0,00	20.466,39	37.783,50	15.417,31	0,00	0,00	-1.899,80
22	TOTAL ARTÍCULO	0,00	0,00	0,00	30.466,39	47.783,50	364.977,63	0,00	0,00	347.660,52
230	DIETAS	0,00	0,00	0,00	0,00	0,00	0,00	1.000,00	0,00	1.000,00
23	TOTAL ARTÍCULO	0,00	0,00	0,00	0,00	0,00	0,00	1.000,00	0,00	1.000,00
2	TOTAL CAPÍTULO	0,00	0,00	0,00	30.466,39	47.783,50	463.213,32	1.000,00	0,00	446.896,21
48903	AYUDAS A CONGRESOS	0,00	0,00	0,00	0,00	0,00	7.543,39	0,00	0,00	7.543,39
48	TOTAL ARTÍCULO	0,00	0,00	0,00	0,00	0,00	7.543,39	0,00	0,00	7.543,39
4	TOTAL CAPÍTULO	0,00	0,00	0,00	0,00	0,00	7.543,39	0,00	0,00	7.543,39
621	CONSTRUCCIONES	0,00	0,00	0,00	0,00	0,00	940.017,11	0,00	0,00	940.017,11
623	MAQUINARIA, INSTALACIONES Y UTILLAJE	0,00	0,00	0,00	0,00	0,00	43.733,20	0,00	0,00	43.733,20
624	FONDO BIBLIOGRÁFICO	0,00	0,00	0,00	0,00	85.000,00	0,00	0,00	0,00	-85.000,00
626	MOBILIARIO	0,00	0,00	0,00	0,00	0,00	165.435,00	0,00	0,00	165.435,00
627	EQUIPOS PARA PROCESOS DE INFORMACIÓN	0,00	0,00	0,00	0,00	0,00	584.000,00	0,00	0,00	584.000,00
62	TOTAL ARTÍCULO	0,00	0,00	0,00	0,00	85.000,00	1.733.185,31	0,00	0,00	1.648.185,31
645	APLICACIONES INFORMÁTICAS	0,00	0,00	0,00	0,00	0,00	18.856,00	0,00	0,00	18.856,00
64	TOTAL ARTÍCULO	0,00	0,00	0,00	0,00	0,00	18.856,00	0,00	0,00	18.856,00
6	TOTAL CAPÍTULO	0,00	0,00	0,00	0,00	85.000,00	1.752.041,31	0,00	0,00	1.667.041,31
TOTAL	ECONÓMICA	0,00	0,00	0,00	370.466,39	472.783,50	2.222.798,02	1.000,00	0,00	2.121.480,91



Universidad de León

MODIFICACIONES DE CRÉDITO

EJERCICIO 2018 FECHA 31/12/2018

CLASIFICACIÓN ORGÁNICA 18 (sin descripción)
 CLASIFICACIÓN FUNCIONAL POR PROGRAMAS 322D OTRAS ACTIVIDADES Y SERVICIOS UNIVERSITARIOS

CLASIFICACIÓN ECONÓMICA	EXPLICACIÓN	CRÉDITOS EXTRAORDINARIOS	SUPLEMENTOS DE CRÉDITO	AMPLIACIONES DE CRÉDITO	TRANSFERENCIAS DE CRÉDITO		INCORPORACIONES REMANENTES DE CRÉDITO	CRÉDITOS GENERADOS POR INGRESOS	BAJAS POR ANULACIÓN Y RECTIFICACIÓN	TOTAL MODIFICACIONES
					POSITIVAS	NEGATIVAS				
212	EDIFICIOS Y OTRAS CONSTRUCCIONES	0,00	0,00	0,00	0,00	0,00	13.874,74	0,00	0,00	13.874,74
215	MOBILIARIO Y ENSERES	0,00	0,00	0,00	0,00	0,00	5.997,86	0,00	0,00	5.997,86
21	TOTAL ARTÍCULO	0,00	0,00	0,00	0,00	0,00	19.872,60	0,00	0,00	19.872,60
22108	SUMINISTROS DE MATERIAL DEPORTIVO, DIDACTICO Y CULTURAL	0,00	0,00	0,00	0,00	10.000,00	0,00	0,00	0,00	-10.000,00
22701	SEGURIDAD	0,00	0,00	0,00	0,00	0,00	1.732,18	0,00	0,00	1.732,18
22	TOTAL ARTÍCULO	0,00	0,00	0,00	0,00	10.000,00	1.732,18	0,00	0,00	-8.267,82
2	TOTAL CAPÍTULO	0,00	0,00	0,00	0,00	10.000,00	21.604,78	0,00	0,00	11.604,78
48909	OTRAS AYUDAS	0,00	0,00	0,00	10.000,00	0,00	0,00	0,00	0,00	10.000,00
48	TOTAL ARTÍCULO	0,00	0,00	0,00	10.000,00	0,00	0,00	0,00	0,00	10.000,00
4	TOTAL CAPÍTULO	0,00	0,00	0,00	10.000,00	0,00	0,00	0,00	0,00	10.000,00
TOTAL	ECONOMICA	0,00	0,00	0,00	10.000,00	10.000,00	21.604,78	0,00	0,00	21.604,78



Universidad de León

MODIFICACIONES DE CRÉDITO

EJERCICIO 2018 FECHA 31/12/2018

CLASIFICACIÓN ORGÁNICA

18

(sin descripción)

CLASIFICACIÓN FUNCIONAL POR PROGRAMAS

463A

INVESTIGACIÓN Y FORMACIÓN CIENTÍFICA UNIVERSITARIA

CLASIFICACIÓN ECONÓMICA	EXPLICACIÓN	CRÉDITOS EXTRAORDINARIOS	SUPLEMENTOS DE CRÉDITO	AMPLIACIONES DE CRÉDITO	TRANSFERENCIAS DE CRÉDITO		INCORPORACIONES REMANENTES DE CRÉDITO	CRÉDITOS GENERADOS POR INGRESOS	BAJAS POR ANULACIÓN Y RECTIFICACIÓN	TOTAL MODIFICACIONES
					POSITIVAS	NEGATIVAS				
212	EDIFICIOS Y OTRAS CONSTRUCCIONES	0,00	0,00	0,00	0,00	0,00	3.365,74	0,00	0,00	3.365,74
213	MAQUINARIA, INSTALACIONES Y UTILLAJE	0,00	0,00	0,00	0,00	0,00	2.529,74	0,00	0,00	2.529,74
215	MOBILIARIO Y ENSERES	0,00	0,00	0,00	0,00	0,00	3.440,31	0,00	0,00	3.440,31
21	TOTAL ARTÍCULO	0,00	0,00	0,00	0,00	0,00	9.335,79	0,00	0,00	9.335,79
22701	SEGURIDAD	0,00	0,00	0,00	0,00	0,00	8.160,55	0,00	0,00	8.160,55
22706	ESTUDIOS Y TRABAJOS TÉCNICOS	0,00	0,00	0,00	0,00	0,00	6.000,00	0,00	0,00	6.000,00
22	TOTAL ARTÍCULO	0,00	0,00	0,00	0,00	0,00	14.160,55	0,00	0,00	14.160,55
2	TOTAL CAPÍTULO	0,00	0,00	0,00	0,00	0,00	23.496,34	0,00	0,00	23.496,34
48700	BOLSAS DE ESTUDIO DE PROFESORADO	0,00	0,00	0,00	0,00	0,00	0,00	288,45	0,00	288,45
48905	PROMOCION DE PROYECTOS Y CONTRATOS	0,00	0,00	0,00	0,00	0,00	5.116,95	0,00	0,00	5.116,95
48	TOTAL ARTÍCULO	0,00	0,00	0,00	0,00	0,00	5.116,95	288,45	0,00	5.405,40
4	TOTAL CAPÍTULO	0,00	0,00	0,00	0,00	0,00	5.116,95	288,45	0,00	5.405,40
623	MAQUINARIA, INSTALACIONES Y UTILLAJE	0,00	0,00	0,00	0,00	0,00	83.264,46	0,00	0,00	83.264,46
624	FONDO BIBLIOGRÁFICO	0,00	0,00	0,00	85.000,00	0,00	0,00	0,00	0,00	85.000,00
627	EQUIPOS PARA PROCESOS DE INFORMACIÓN	0,00	0,00	0,00	0,00	0,00	33.001,34	0,00	0,00	33.001,34
62	TOTAL CAPÍTULO	0,00	0,00	0,00	85.000,00	0,00	116.265,80	0,00	0,00	201.265,80
69100	AYUDAS A PROYECTOS E INCORPORACION DE N	0,00	0,00	0,00	17.317,11	0,00	58.386,47	0,00	0,00	75.703,58
69101	PROGRAMA GENERAL DE INVESTIGACIEN	0,00	0,00	0,00	0,00	0,00	298.902,52	0,00	0,00	298.902,52
692	PROYECTOS DE INVESTIGACIÓN	0,00	0,00	0,00	0,00	0,00	1.470.230,21	581.718,79	0,00	2.051.949,00
693	INVESTIGACIÓN A TRAVÉS DE CONTRATOS	0,00	0,00	0,00	0,00	0,00	2.208.494,07	184,14	0,00	2.208.678,21
694	INVESTIGACIÓN A TRAVÉS DE COVENIOS	0,00	0,00	0,00	0,00	0,00	164.931,85	0,00	0,00	164.931,85
69	TOTAL ARTÍCULO	0,00	0,00	0,00	17.317,11	0,00	4.200.945,12	581.902,93	0,00	4.800.165,16



Universidad de León

MODIFICACIONES DE CRÉDITO

EJERCICIO 2018 FECHA 31/12/2018

CLASIFICACIÓN ORGÁNICA

18 (sin descripción)

CLASIFICACIÓN FUNCIONAL POR PROGRAMAS

463A INVESTIGACIÓN Y FORMACIÓN CIENTÍFICA UNIVERSITARIA

CLASIFICACIÓN ECONÓMICA	EXPLICACIÓN	CRÉDITOS EXTRAORDINARIOS	SUPLEMENTOS DE CRÉDITO	AMPLIACIONES DE CRÉDITO	TRANSFERENCIAS DE CRÉDITO		INCORPORACIONES REMANENTES DE CRÉDITO	CRÉDITOS GENERADOS POR INGRESOS	BAJAS POR ANULACIÓN Y RECTIFICACIÓN	TOTAL MODIFICACIONES
					POSITIVAS	NEGATIVAS				
6	TOTAL CAPÍTULO	0,00	0,00	0,00	102.317,11	0,00	4.317.210,92	581.902,93	0,00	5.001.430,96
TOTAL	ECONÓMICA	0,00	0,00	0,00	102.317,11	0,00	4.345.824,21	582.191,38	0,00	5.030.332,70

Universidad de León

MODIFICACIONES DE CRÉDITO

EJERCICIO 2018 FECHA 31/12/2018

TOTALES POR CAPITULOS

CLASIFICACIÓN ECONÓMICA	EXPLICACIÓN	CRÉDITOS EXTRAORDINARIOS	SUPLEMENTOS DE CRÉDITO	AMPLIACIONES DE CRÉDITO	TRANSFERENCIAS DE CRÉDITO		INCORPORACIONES REMANENTES DE CRÉDITO	CRÉDITOS GENERADOS POR INGRESOS	BAJAS POR ANULACIÓN Y RECTIFICACIÓN	TOTAL MODIFICACIONES
					POSITIVAS	NEGATIVAS				
1	GASTOS DE PERSONAL	0,00	0,00	0,00	340.000,00	340.000,00	0,00	0,00	0,00	0,00
2	GASTOS CORRIENTES EN BIENES Y SERVICIOS	0,00	0,00	0,00	30.466,39	57.783,50	508.314,44	1.000,00	0,00	481.997,33
4	TRANSFERENCIAS CORRIENTES	0,00	0,00	0,00	10.000,00	0,00	12.660,34	288,45	0,00	22.948,79
6	INVERSIONES REALES	0,00	0,00	0,00	102.317,11	85.000,00	6.069.252,23	581.902,93	0,00	6.668.472,27
8	ACTIVOS FINANCIEROS	0,00	0,00	0,00	0,00	0,00	0,00	0,00	0,00	0,00
TOTAL		0,00	0,00	0,00	482.783,50	482.783,50	6.590.227,01	583.191,38	0,00	7.173.418,39

TOTALES POR PROGRAMAS

CLASIFICACIÓN ECONÓMICA	EXPLICACIÓN	CRÉDITOS EXTRAORDINARIOS	SUPLEMENTOS DE CRÉDITO	AMPLIACIONES DE CRÉDITO	TRANSFERENCIAS DE CRÉDITO		INCORPORACIONES REMANENTES DE CRÉDITO	CRÉDITOS GENERADOS POR INGRESOS	BAJAS POR ANULACIÓN Y RECTIFICACIÓN	TOTAL MODIFICACIONES
					POSITIVAS	NEGATIVAS				
322B	ENSEÑANZA UNIVERSITARIA	0,00	0,00	0,00	370.466,39	472.783,50	2.222.798,02	1.000,00	0,00	2.121.480,91
322D	OTRAS ACTIVIDADES Y SERVICIOS UNIVERSITARIOS	0,00	0,00	0,00	10.000,00	10.000,00	21.604,78	0,00	0,00	21.604,78
463A	INVESTIGACIÓN Y FORMACIÓN CIENTÍFICA UNIVERSITARIA	0,00	0,00	0,00	102.317,11	0,00	4.345.824,21	582.191,38	0,00	5.030.332,70
TOTAL		0,00	0,00	0,00	482.783,50	482.783,50	6.590.227,01	583.191,38	0,00	7.173.418,39



Universidad de León

Universidad de León

MODIFICACIONES DE CRÉDITO

EJERCICIO 2018 FECHA 31/12/2018

EXPLICACIÓN	CRÉDITOS EXTRAORDINARIOS	SUPLEMENTOS DE CRÉDITO	AMPLIACIONES DE CRÉDITO	TRANSFERENCIAS DE CRÉDITO		INCORPORACIONES REMANENTES DE CRÉDITO	CRÉDITOS GENERADOS POR INGRESOS	BAJAS POR ANULACIÓN Y RECTIFICACIÓN	TOTAL MODIFICACIONES
				POSITIVAS	NEGATIVAS				
Total Capítulo 1	0,00	0,00	0,00	340.000,00	340.000,00	0,00	0,00	0,00	0,00
Total Capítulo 2	0,00	0,00	0,00	30.466,39	57.783,50	508.314,44	1.000,00	0,00	481.997,33
Total Capítulo 3	0,00	0,00	0,00	0,00	0,00	0,00	0,00	0,00	0,00
Total Capítulo 4	0,00	0,00	0,00	10.000,00	0,00	12.660,34	288,45	0,00	22.948,79
TOTAL OPERACIONES CORRIENTES	0,00	0,00	0,00	380.466,39	397.783,50	520.974,78	1.288,45	0,00	504.946,12
Total Capítulo 6	0,00	0,00	0,00	102.317,11	85.000,00	6.069.252,23	581.902,93	0,00	6.668.472,27
Total Capítulo 7	0,00	0,00	0,00	0,00	0,00	0,00	0,00	0,00	0,00
TOTAL OPERACIONES DE CAPITAL	0,00	0,00	0,00	102.317,11	85.000,00	6.069.252,23	581.902,93	0,00	6.668.472,27
TOTAL OPERACIONES NO FINANCIERAS	0,00	0,00	0,00	482.783,50	482.783,50	6.590.227,01	583.191,38	0,00	7.173.418,39
Total Capítulo 8	0,00	0,00	0,00	0,00	0,00	0,00	0,00	0,00	0,00
Total Capítulo 9	0,00	0,00	0,00	0,00	0,00	0,00	0,00	0,00	0,00
TOTAL OPERACIONES FINANCIERAS	0,00	0,00	0,00	0,00	0,00	0,00	0,00	0,00	0,00
TOTAL	0,00	0,00	0,00	482.783,50	482.783,50	6.590.227,01	583.191,38	0,00	7.173.418,39

MEMORIA
Información sobre la gestión de los gastos públicos
Remanentes de crédito



UNIVERSIDAD DE LEON
REMANENTES DE CRÉDITO
EJERCICIO 2018

Clasificación Orgánica: 18 (sin descripción)

Clasificación Funcional: 322B ENSEÑANZAS UNIVERSITARIAS

Clasificación Económica	Explicación	Remanentes Comprometidos		Remanentes No Comprometidos		Total
		Incorporables	No Incorporables	Incorporables	No Incorporables	
12001	RETRIB. BASICAS FUNCIONARIOS DOCENTES	0,00	0,00	0,00	97.739,22	97.739,22
12002	RETRIB. BASICAS PAS FUNCIONARIOS	0,00	0,00	0,00	138.979,35	138.979,35
12101	RETRIBL COMPLEMENTARIAS. FUNCIONARIOS DOCENT.	0,00	0,00	0,00	-56.521,27	-56.521,27
12102	RETRIB. COMPLEMENTARIAS. PAS FUNCIONARIO	0,00	0,00	0,00	51.193,14	51.193,14
	Subtotal Artículo 12	0,00	0,00	0,00	231.390,44	231.390,44
13001	RETRIB. BÁSICAS. PROFESORADO LABORAL	0,00	0,00	0,00	-9.476,59	-9.476,59
13002	RETRIB. BÁSICAS. PAS LABORAL	0,00	0,00	0,00	97.261,90	97.261,90
13101	RETRIB. COMPLEMENTARIAS. PROFES. LABORAL	0,00	0,00	0,00	136.958,21	136.958,21
13102	RETRIB. COMPLEMENTARIAS. PAS LABORAL	0,00	0,00	0,00	179.645,85	179.645,85
	Subtotal Artículo 13	0,00	0,00	0,00	404.389,37	404.389,37
14001	RETRIB. BÁSICAS PERS. DOCENTE EVENTUAL	0,00	0,00	0,00	282.951,62	282.951,62
14002	RETRIB. BÁSICAS. PAS EVENTUAL	0,00	0,00	0,00	192.130,38	192.130,38
14101	RETRIB. COMPLEM. PERSONAL DOCENTE EVENTUAL	0,00	0,00	0,00	50.048,08	50.048,08
14102	RETRIB. COMPLEM. PAS EVENTUAL	0,00	0,00	0,00	-41.082,39	-41.082,39
	Subtotal Artículo 14	0,00	0,00	0,00	484.047,69	484.047,69
153	OTRO PERSONAL . P.A.S.	0,00	0,00	0,00	464,97	464,97
159	OTRO PERSONAL. P.D.I.	0,00	0,00	0,00	46.148,93	46.148,93
	Subtotal Artículo 15	0,00	0,00	0,00	46.613,90	46.613,90
16001	PRODUCTIVIDAD INVESTIGACION. PDI	0,00	0,00	0,00	-27.316,67	-27.316,67
16002	PRODUCTIVIDAD PAS FUNCIONARIO	0,00	0,00		16.462,88	16.462,88
161	GRATIFICACIONES PAS	0,00	0,00	0,00	14.924,98	14.924,98
	Subtotal Artículo 16	0,00	0,00	0,00	4.071,19	4.071,19



UNIVERSIDAD DE LEON
REMANENTES DE CRÉDITO
EJERCICIO 2018

Clasificación Económica	Explicación	Remanentes Comprometidos		Remanentes No Comprometidos		Total
		Incorporables	No Incorporables	Incorporables	No Incorporables	
17001	SEGURIDAD SOCIAL. PERSONAL LABORAL.DOCENTE	0,00	0,00	0,00	2.622,37	2.622,37
17002	SEGURIDAD SOCIAL. PER.LABORAL. ADMON Y SERV.	0,00	0,00	0,00	3.593,55	3.593,55
17101	SEGURIDAD SOCIAL. PERSONAL NO LABORAL.DOCENTE	0,00	0,00	0,00	3.407,42	3.407,42
17102	SEGURIDAD SOCIAL. PER.NO LABORAL. ADMON Y SERV.	0,00	0,00	0,00	28.063,05	28.063,05
	Subtotal Artículo 17	0,00	0,00	0,00	37.686,39	37.686,39
18001	PDI	0,00	0,00	0,00	-5.881,87	-5.881,87
18002	PAS	0,00	0,00	0,00	20.110,81	20.110,81
181	FONDO DE ACCION SOCIAL	0,00	0,00	0,00	0,10	0,10
189	OTROS GASTOS SOCIALES	0,00	0,00	0,00	30.500,00	30.500,00
	Subtotal Artículo 18	0,00	0,00	0,00	44.729,04	44.729,04
	Subtotal Capítulo 1	0,00	0,00	0,00	1.252.928,02	1.252.928,02
203	ARRENDAMIENTOS DE MAQUINARIA, INSTALACIONES Y UTILLAJE	0,00	0,00	0,00	1.974,63	1.974,63
204	ARRENDAMIENTOS DE MATERIAL DE TRANSPORTES	0,00	0,00	0,00	1.100,00	1.100,00
206	ARRENDAMIENTO DE EQUIPOS DE PROCESOS DE INFORMACION	0,00	0,00	0,00	4.730,69	4.730,69
208	ARRENDAMIENTO DE OTRO INMOVILIZADO MATERIAL	0,00	0,00	0,00	3.200,00	3.200,00
	Subtotal Artículo 20	0,00	0,00	0,00	11.005,32	11.005,32
212	EDIFICIOS Y OTRAS CONSTRUCCIONES	49.562,24	0,00	0,00	252.529,38	302.091,62
213	MAQUINARIA, INSTALACIONES Y UTILLAJE	21.316,42	0,00	0,00	39.761,80	61.078,22
214	ELEMENTOS DE TRANSPORTE	0,00	0,00	0,00	-608,64	-608,64
215	MOBILIARIO Y ENSERES	81.665,01	0,00	0,00	-21.881,62	59.783,39
216	EQUIPOS PROCESOS DE INFORMACION	79.025,76	0,00	0,00	40.174,55	119.200,31
	Subtotal Artículo 21	231.569,43	0,00	0,00	309.975,47	541.544,90
22000	ORDINARIO NO INVENTARIABLE	5.100,48	0,00	0,00	36.057,01	41.157,49
22001	PRENSA, REVISTAS, LIBROS Y OTRAS PUBLICACIONES	340.768,83	0,00	0,00	-55.575,87	285.192,96
22002	MATERIAL INFORMATICO NO INVENTARIABLE	0,00	0,00	0,00	25.439,07	25.439,07



UNIVERSIDAD DE LEON
REMANENTES DE CRÉDITO
EJERCICIO 2018

Clasificación Económica	Explicación	Remanentes Comprometidos		Remanentes No Comprometidos		Total
		Incorporables	No Incorporables	Incorporables	No Incorporables	
22100	ENERGIA ELECTRICA	75.873,28	0,00	0,00	194.990,93	270.864,21
22101	AGUA	0,00	0,00	0,00	28.039,46	28.039,46
22102	GAS Y CALEFACCIÓN	125.225,75	0,00	0,00	169.159,13	294.384,88
22103	COMBUSTIBLES Y OTROS PARA VEHÍCULOS	0,00	0,00	0,00	4.968,34	4.968,34
22105	PRODUCTOS ALIMENTICIOS	0,00	0,00	0,00	-121,14	-121,14
22106	PRODUCTOS FARMACEUTICOS	0,00	0,00	0,00	12.997,86	12.997,86
22108	SUMINISTROS DE MATERIAL DEPORTIVO, DIDACTICO.	0,00	0,00	0,00	-343,08	-343,08
22111	SUM. REPUESTOS MAQUINARIA,UTILLAJE Y ELEMENTOS DE TRANSPORTE	0,00	0,00	0,00	7.375,08	7.375,08
22112	SUM. MATERIAL ELECTRONICO,ELECTRICO Y DE COMUNICACIONES	0,00	0,00	0,00	-37.052,47	-37.052,47
22117	MATERIAL DE LABORATORIO	0,00	0,00	0,00	-26.203,91	-26.203,91
22199	OTROS SUMINISTROS	0,00	0,00	0,00	72.950,03	72.950,03
22201	POSTALES Y TELEGRÁFICAS	0,00	0,00	0,00	14.048,99	14.048,99
22204	SERVICIOS DE TELECOMUNICACIONES	20.387,96	0,00	0,00	51.279,68	71.667,64
223	TRANSPORTES	2.114,23	0,00	0,00	17.077,54	19.191,77
224	PRIMAS DE SEGUROS	0,00	0,00	0,00	30.715,70	30.715,70
225	TRIBUTOS	0,00	0,00	0,00	188.600,00	188.600,00
22500	I.B.I.	0,00	0,00	0,00	-40.351,73	-40.351,73
22501	IMPUESTO DE CIRCULACIÓN DE VEHÍCULOS	0,00	0,00	0,00	-3.863,66	-3.863,66
22502	I.T.V.	0,00	0,00	0,00	-1.012,46	-1.012,46
22503	OTRAS TASAS	0,00	0,00	0,00	-63.314,39	-63.314,39
22601	ATENCIONES PROTOCOLARIAS Y REPRESENTATIVAS	3.039,67	0,00	0,00	7.274,90	10.314,57
22602	PUBLICIDAD Y PROPAGANDA	7.045,11	0,00	0,00	17.585,36	24.630,47
22603	JURIDICOS, CONTENCIOSOS	0,00	0,00	0,00	31.499,25	31.499,25
22606	REUNIONES, CONFERENCIAS Y CURSOS	0,00	0,00	216.894,88	278.364,14	495.259,02
22699	OTROS GASTOS DIVERSOS	29.841,82	0,00	0,00	-8.667,15	21.174,67



UNIVERSIDAD DE LEÓN
REMANENTES DE CRÉDITO
EJERCICIO 2018

Clasificación Económica	Explicación	Remanentes Comprometidos		Remanentes No Comprometidos		Total
		Incorporables	No Incorporables	Incorporables	No Incorporables	
22700	LIMPIEZA Y ASEO	0,00	0,00	0,00	177.932,87	177.932,87
22701	SEGURIDAD	96.008,45	0,00	0,00	72.003,07	168.011,52
22705	PROCESOS ELECTORALES	0,00	0,00	0,00	2.866,25	2.866,25
22706	ESTUDIOS Y TRABAJOS TECNICOS	39.875,62	0,00	0,00	-197.048,35	-157.172,73
22799	OTROS	0,00	0,00	0,00	3.903,29	3.903,29
	Subtotal Artículo 22	745.281,20	0,00	216.894,88	1.011.573,74	1.973.749,82
230	DIETAS	0,00	0,00	0,00	51.060,87	51.060,87
231	LOCOMOCION	0,00	0,00	0,00	43.463,25	43.463,25
233	OTRAS INDEMNIZACIONES	0,00	0,00	0,00	-14.783,44	-14.783,44
	Subtotal Artículo 23	0,00	0,00	0,00	79.740,68	79.740,68
240	GASTOS DE EDICIÓN Y DISTRIBUCIÓN	0,00	0,00	0,00	39.121,91	39.121,91
	Subtotal Artículo 24	0,00	0,00	0,00	39.121,91	39.121,91
	Subtotal Capítulo 2	976.850,63	0,00	216.894,88	1.451.417,12	2.645.162,63
31001	INTERESES EXPLICITOS PRÉSTAMOS LARGO PLAZO	0,00	0,00	0,00	5.293,45	5.293,45
319	OTROS GASTOS FINANCIEROS	0,00	0,00	0,00	-110,73	-110,73
	Subtotal Artículo 31	0,00	0,00	0,00	5.182,72	5.182,72
352	INTERESES DE DEMORA	0,00	0,00	0,00	3.467,26	3.467,26
	Subtotal Artículo 35	0,00	0,00	0,00	3.467,26	3.467,26
	Subtotal Capítulo 3	0,00	0,00	0,00	8.649,98	8.649,98
48108	BECAS ESCASEZ DE RECURSOS	0,00	0,00	18.042,02	21.307,55	39.349,57
48403	BECAS DE FORMACIÓN	0,00	0,00	0,00	45.578,18	45.578,18
48405	BECAS FORMACIÓN. HOSPITAL VETERINARIO	0,00	0,00	0,00	-891,97	-891,97
48901	FUNDACIÓN GENERAL DE LA UNIVERSIDAD	0,00	0,00	0,00	146.256,26	146.256,26
48903	AYUAS A CONGRESOS	4.044,92	0,00	0,00	2.199,09	6.244,01
48906	ASOCIACIONES DE INVESTIGACIÓN	0,00	0,00	0,00	30.000,00	30.000,00



UNIVERSIDAD DE LEÓN
REMANENTES DE CRÉDITO
EJERCICIO 2018

Clasificación Económica	Explicación	Remanentes Comprometidos		Remanentes No Comprometidos		Total
		Incorporables	No Incorporables	Incorporables	No Incorporables	
48910	AYUDAS AREDITACIÓN LINGÜÍSTICA SEGUNDA LENGUA	0,00	0,00	0,00	-7.087,63	-7.087,63
	Subtotal Artículo 48	4.044,92	0,00	18.042,02	237.361,48	259.448,42
	Subtotal Capítulo 4	4.044,92	0,00	18.042,02	237.361,48	259.448,42
621	EDIFICIOS Y CONSTRUCCIONES	705.108,84	0,00	0,00	374.809,45	1.079.918,29
623	MAQUINARIA, INSTALACIONES Y UTILLAJE	0,00	0,00	0,00	374.733,20	374.733,20
62300	MAQUINARIA	97.391,00	0,00	0,00	-190.171,88	-92.780,88
62301	INSTALACIONES	2.104,25	0,00	0,00	-97.816,70	-95.712,45
62302	UTILLAJE	0,00	0,00	0,00	-5.380,10	-5.380,10
624	FONDO BIBLIOGRÁFICO	0,00	0,00	0,00	-4.644,10	-4.644,10
626	MOBILIARIO	51.579,73	0,00	58.549,57	214.287,97	324.417,27
627	EQUIPOS PARA PROCESOS DE INFORMACIÓN	146.398,94	0,00	83.540,58	258.451,25	488.390,77
628	ELEMENTOS DE TRANSPORTE	0,00	0,00	0,00	20.500,00	20.500,00
629	OTRO INMOVILIZADO MATERIAL	0,00	0,00	0,00	244.909,97	244.909,97
	Subtotal Artículo 62	1.002.582,76	0,00	142.090,15	1.189.679,06	2.334.351,97
645	APLICACIONES INFORMÁTICAS	67.859,04	0,00	0,00	80.611,64	148.470,68
	Subtotal Artículo 64	67.859,04	0,00	0,00	80.611,64	148.470,68
	Subtotal Capítulo 6	1.070.441,80	0,00	142.090,15	1.270.290,70	2.482.822,65
83001	ANTICIPOS AL PERSONAL	0,00	0,00	0,00	40.800,00	40.800,00
83101	ANTICIPOS AL PERSONAL	0,00	0,00	0,00	56.520,00	56.520,00
83108	PRÉSTAMOS A ASOCIACIONES DE INVESTIGACIÓN	0,00	0,00	0,00	0,00	0,00
	Subtotal Artículo 83	0,00	0,00	0,00	97.320,00	97.320,00
	Subtotal Capítulo 8	0,00	0,00	0,00	97.320,00	97.320,00



UNIVERSIDAD DE LEÓN
REMANENTES DE CRÉDITO
EJERCICIO 2018

Clasificación Económica	Explicación	Remanentes Comprometidos		Remanentes No Comprometidos		Total
		Incorporables	No Incorporables	Incorporables	No Incorporables	
91104	AMORTIZACIÓN PRÉSTAMOS. CAJA ESPAÑA	0,00	0,00	0,00	36.455,82	36.455,82
	Subtotal Artículo 91	0,00	0,00	0,00	36.455,82	36.455,82
	Subtotal Capítulo 9	0,00	0,00	0,00	36.455,82	36.455,82
	TOTAL	2.051.337,35	0,00	377.027,05	4.354.423,12	6.782.787,52



UNIVERSIDAD DE LEÓN
REMANENTES DE CRÉDITO
EJERCICIO 2018

Clasificación Orgánica: 18 (sin descripción)

Clasificación Funcional: 322D OTRAS ACTIVIDADES Y SERVICIOS UNIVERSITARIOS

Clasificación Económica	Explicación	Remanentes Comprometidos		Remanentes No Comprometidos		Total
		Incorporables	No Incorporables	Incorporables	No Incorporables	
12101	PERSONAL DOCENTE	0,00	0,00	0,00	0,00	0,00
	Subtotal Artículo 12	0,00	0,00	0,00	0,00	0,00
13002	PERSONAL DE ADMINISTRACION Y SERVICIOS	0,00	0,00	0,00	2.014,39	2.014,39
13102	PERSONAL DE ADMINISTRACION Y SERVICIOS	0,00	0,00	0,00	2.263,09	2.263,09
	Subtotal Artículo 13	0,00	0,00	0,00	4.277,48	4.277,48
14002	RETRIBUCIONES BÁSICAS. PAS EVENTUAL	0,00	0,00	0,00	1.272,57	1.272,57
14102	RETRIBUCIONES COMPLEM. PAS EVENTUAL	0,00	0,00	0,00	1.461,83	1.461,83
	Subtotal Artículo 14	0,00	0,00	0,00	2.734,40	2.734,40
17002	PERSONAL DE ADMINISTRACION Y SERVICIOS	0,00	0,00	0,00	0,00	0,00
	Subtotal Artículo 17	0,00	0,00	0,00	0,00	0,00
	Subtotal Capítulo 1	0,00	0,00	0,00	7.011,88	7.011,88
203	ARRENDAMIENTOS DE MAQUINARIA, INSTALACIONES Y UTILLAJE	0,00	0,00	0,00	2.079,59	2.079,59
204	ARRENDAMIENTOS DE MATERIAL DE TRANSPORTE	0,00	0,00	0,00	-382,48	-382,48
208	ARRENDAMIENTO DE OTRO INMOVILIZADO MATERIAL	0,00	0,00	0,00	-700,33	-700,33
	Subtotal Artículo 20	0,00	0,00	0,00	996,78	996,78
212	EDIFICIOS Y OTRAS CONSTRUCCIONES	21.561,04	0,00	0,00	34.844,04	56.405,08
213	MAQUINARIA, INSTALACIONES Y UTILLAJE	892,40	0,00	0,00	-1.055,31	-162,91
215	MOBILIARIO Y ENSERES	1.905,14	0,00	0,00	5.846,68	7.751,82
216	EQUIPOS PROCESOS DE INFORMACIÓN	0,00	0,00	0,00	-424,25	-424,25
	Subtotal Artículo 21	24.358,58	0,00	0,00	39.211,16	63.569,74
22000	ORDINARIO NO INVENTARIABLE	0,00	0,00	0,00	3.214,75	3.214,75
22001	PRENSA, REVISTAS, LIBROS Y OTRAS PUBLICACIONES	0,00	0,00	0,00	2.439,45	2.439,45



UNIVERSIDAD DE LEÓN
REMANENTES DE CRÉDITO
EJERCICIO 2018

Clasificación Económica	Explicación	Remanentes Comprometidos		Remanentes No Comprometidos		Total
		Incorporables	No Incorporables	Incorporables	No Incorporables	
22002	MATERIAL INFORMATICO NO INVENTARIABLE	0,00	0,00	0,00	12.312,32	12.312,32
22100	ENERGIA ELECTRICA	4.144,55	0,00	0,00	22.285,72	26.430,27
22101	AGUA	0,00	0,00	0,00	4.297,23	4.297,23
22102	GAS Y CALEFACCIÓN	12.555,57	0,00	0,00	10.540,31	23.095,88
22103	COMBUSTIBLES Y OTROS PARA VEHÍCULOS	0,00	0,00	0,00	158,59	158,59
22106	PRODUCTOS FARMACEUTICOS	0,00	0,00	0,00	25,04	25,04
22108	SUMINISTROS DE MATERIAL DEPORTIVO, DIDACTICO Y CULTURAL	0,00	0,00	0,00	8.728,91	8.728,91
22111	SUM. REPUESTOS MAQUINARIA,UTILLAJE Y ELEMENTOS DE TRANSPORTE	0,00	0,00	0,00	528,90	528,90
22112	SUM. MATERIAL ELECTRONICO, ELECTRICO Y DE COM	0,00	0,00	0,00	4.219,56	4.219,56
22199	OTROS SUMINISTROS	0,00	0,00	0,00	9.544,05	9.544,05
22201	POSTALES Y TELEGRÁFICAS	0,00	0,00	0,00	200,00	200,00
223	TRANSPORTES	0,00	0,00	0,00	3.070,49	3.070,49
224	PRIMAS DE SEGUROS	0,00	0,00	0,00	1.982,59	1.982,59
225	TRIBUTOS	0,00	0,00	0,00	8.500,00	8.500,00
22503	OTRAS TASAS	0,00	0,00	0,00	-4.882,65	-4.882,65
22601	ATENCIONES PROTOCOLARIAS Y REPRESENTATIVAS	0,00	0,00	0,00	1.313,12	1.313,12
22602	PUBLICIDAD Y PROPAGANDA	0,00	0,00	0,00	20.241,73	20.241,73
22606	REUNIONES, CONFERENCIAS Y CURSOS	0,00	0,00	0,00	53.144,69	53.144,69
22609	ACTIVIDADES CULTURALES Y DEPORTIVAS	0,00	0,00	0,00	13.989,29	13.989,29
22699	OTROS GASTOS DIVERSOS	0,00	0,00	0,00	35.324,78	35.324,78
22700	LIMPIEZA Y ASEO	0,00	0,00	0,00	1.171,45	1.171,45
22701	SEGURIDAD	1.978,40	0,00	0,00	1.729,11	3.707,51
22706	ESTUDIOS Y TRABAJOS TECNICOS	40.020,60	0,00	0,00	61.520,73	101.541,33
	Subtotal Artículo 22	58.699,12	0,00	0,00	275.600,16	334.299,28
	Subtotal Capítulo 2	83.057,70	0,00	0,00	315.808,10	398.865,80



UNIVERSIDAD DE LEÓN
REMANENTES DE CRÉDITO
EJERCICIO 2018

Clasificación Económica	Explicación	Remanentes Comprometidos		Remanentes No Comprometidos		Total
		Incorporables	No Incorporables	Incorporables	No Incorporables	
48102	BECAS Y AYUDAS FUNDACIÓN CEPA	0,00	0,00	0,00	13.598,60	13.598,60
482	BECAS DE COLABORACION PARA ALUMNOS NO TITUL.	0,00	0,00	0,00	35.147,05	35.147,05
48301	PRÁCTICAS DE COOPERACIÓN UNIVERSITARIA	0,00	0,00	0,00	24.346,41	24.346,41
48309	OTRAS PRÁCTICAS	0,00	0,00	0,00	-13.361,16	-13.361,16
48500	PROGRAMA ERASMUS	0,00	0,00	0,00	247.784,78	247.784,78
48509	OTRAS BECAS DE MOVILIDAD DE ESTUDIANTES	0,00	0,00	0,00	135.807,99	135.807,99
48702	BOLSAS DE VIAJE PDI Y PAS	0,00	0,00	0,00	30.000,00	30.000,00
48905	PROMOCIÓN DE PROYECTOS Y CONTRATOS	0,00	0,00	0,00	15.000,00	15.000,00
48908	BECAS DEPORTISTAS	0,00	0,00	0,00	6.488,31	6.488,31
48909	OTRAS AYUDAS	0,00	0,00	0,00	-5.933,53	-5.933,53
	Subtotal Artículo 48	0,00	0,00	0,00	488.878,45	488.878,45
490	A LA UNIÓN EUROPEA	0,00	0,00	0,00	13.080,00	13.080,00
491	OTRAS TRANSFERENCIAS DEL EXTERIOR	0,00	0,00	0,00	41.329,42	41.329,42
	Subtotal Artículo 49	0,00	0,00	0,00	54.409,42	54.409,42
	Subtotal Capítulo 4	0,00	0,00	0,00	543.287,87	543.287,87
621	CONSTRUCCIONES	0,00	0,00	0,00	20.288,38	20.288,38
623	MAQUINARIA, INSTALACIONES Y UTILLAJE	0,00	0,00	0,00	15.000,00	15.000,00
62300	MAQUINARIA	0,00	0,00	0,00	-186,77	-186,77
626	MOBILIARIO	0,00	0,00	0,00	2.500,00	2.500,00
627	EQUIPOS PROCESOS DE INFORMACIÓN	0,00	0,00	0,00	3.148,70	3.148,70
629	OTRO INMOVILIZADO MATERIAL	0,00	0,00	0,00	3.482,39	3.482,39
	Subtotal Artículo 62	0,00	0,00	0,00	44.232,70	44.232,70
	Subtotal Capítulo 6	0,00	0,00	0,00	44.232,70	44.232,70
	TOTAL	83.057,70	0,00	0,00	910.340,55	993.398,25



UNIVERSIDAD DE LEON
REMANENTES DE CRÉDITO
EJERCICIO 2018

Clasificación Orgánica: 18 (sin descripción)

Clasificación Funcional: 463A INVESTIGACION Y DOCUMENTACION CIENTIFICA

Clasificación Económica	Explicación	Remanentes Comprometidos		Remanentes No Comprometidos		Total
		Incorporables	No Incorporables	Incorporables	No Incorporables	
203	MAQUINARIA, INSTALACIONES Y UTILLAJE	0,00	0,00	0,00	100,00	100,00
	Subtotal Artículo 20	0,00	0,00	0,00	100,00	100,00
212	EDIFICIOS Y OTRAS CONSTRUCCIONES	14.152,64	0,00	0,00	13.686,46	27.839,10
213	MAQUINARIA, INSTALACIONES Y UTILLAJE	3.616,44	0,00	0,00	24.529,30	28.145,74
214	ELEMENTOS DE TRANSPORTE	0,00	0,00	0,00	1.000,00	1.000,00
215	MOBILIARIO Y ENSERES	2.654,72	0,00	0,00	4.339,72	6.994,44
	Subtotal Artículo 21	20.423,80	0,00	0,00	43.555,48	63.979,28
22000	ORDINARIO NO INVENTARIABLE	0,00	0,00	0,00	552,42	552,42
22001	PRENSA, REVISTAS, LIBROS Y OTRAS PUBLICACIONES	0,00	0,00	0,00	-1.258,66	-1.258,66
22002	MATERIAL INFORMATICO NO INVENTARIABLE	0,00	0,00	0,00	6.866,01	6.866,01
22100	ENERGIA ELECTRICA	16.417,67	0,00	0,00	40.193,99	56.611,66
22101	AGUA	0,00	0,00	0,00	8.554,28	8.554,28
22102	GAS Y CALEFACCIÓN	10.610,32	0,00	0,00	14.728,83	25.339,15
22104	VESTUARIO	0,00	0,00	0,00	-178,92	-178,92
22106	PRODUCTOS FARMACEUTICOS	0,00	0,00	0,00	-172,10	-172,10
22111	SUM. REPUESTOS MAQUINARIA,UTILLAJE Y ELEMENTOS DE TRANSPORTE	0,00	0,00	0,00	30.679,82	30.679,82
22112	SUM. MATERIAL ELECTRONICO,ELECTRICO Y DE COMUNICACIONES	0,00	0,00	0,00	-733,26	-733,26
22117	MATERIAL DE LABORATORIO	0,00	0,00	0,00	786,40	786,40
22199	OTROS SUMINISTROS	0,00	0,00	0,00	31.827,74	31.827,74
223	TRANSPORTES	0,00	0,00	0,00	-119,03	-119,03
225	TRIBUTOS	0,00	0,00	0,00	11.418,00	11.418,00
22502	I.T.V.	0,00	0,00	0,00	-2.633,99	-2.633,99
22503	OTRAS TASAS	0,00	0,00	0,00	-2.053,00	-2.053,00



UNIVERSIDAD DE LEÓN
REMANENTES DE CRÉDITO
EJERCICIO 2018

Clasificación Económica	Explicación	Remanentes Comprometidos		Remanentes No Comprometidos		Total
		Incorporables	No Incorporables	Incorporables	No Incorporables	
22606	REUNIONES, CONFERENCIAS Y CURSOS	0,00	0,00	0,00	-6.461,99	-6.461,99
22699	OTROS	0,00	0,00	0,00	-1.666,03	-1.666,03
22700	LIMPIEZA Y ASEO	0,00	0,00	0,00	50.909,24	50.909,24
22701	SEGURIDAD	8.268,73	0,00	0,00	18.667,34	26.936,07
22706	ESTUDIOS Y TRABAJOS TECNICOS	4.201,68	0,00	0,00	17.950,72	22.152,40
	Subtotal Artículo 22	39.498,40	0,00	0,00	217.857,81	257.356,21
	Subtotal Capítulo 2	59.922,20	0,00	0,00	261.513,29	321.435,49
31001	INTERESES EXPLÍCITOS DE PRÉSTAMOS A LARGO P.	0,00	0,00	0,00	1.036,98	1.036,98
	Subtotal Artículo 31	0,00	0,00	0,00	1.036,98	1.036,98
	Subtotal Capítulo 3	0,00	0,00	0,00	1.036,98	1.036,98
48400	ESTANCIAS CORTAS DE BECARIOS	0,00	0,00	0,00	53.706,65	53.706,65
48401	AYUDAS A TESIS DOCTORALES	0,00	0,00	0,00	2.000,00	2.000,00
48403	BECAS DE FORMACIÓN	0,00	0,00	0,00	27.898,34	27.898,34
48404	BECAS ASOCIACIONES DE INVESTIGACIÓN Y OTROS	0,00	0,00	0,00	25.000,00	25.000,00
48408	RESIDENCIAS DE VERANO PARA GRUPOS DE INVEST.	0,00	0,00	0,00	3.000,00	3.000,00
48409	DIVULTACIÓN CIENTÍFICA	0,00	0,00	0,00	1.100,00	1.100,00
48700	BOLSAS DE ESTUDIO DE PROFESORADO	0,00	0,00	0,00	-9.503,65	-9.503,65
48701	ESTANCIAS CORTAS DE PROFESORADO	0,00	0,00	0,00	-3.071,16	-3.071,16
48905	PROMOCIÓN DE PROYECTOS Y CONTRATOS	3.765,47	0,00	0,00	6.500,00	10.265,47
	Subtotal Artículo 48	3.765,47	0,00	0,00	106.630,18	110.395,65
	Subtotal Capítulo 4	3.765,47	0,00	0,00	106.630,18	110.395,65
621	CONSTRUCCIONES	239.794,28	0,00	0,00	9.250,07	249.044,35
623	MAQUINARIA, INSTALACIONES Y UTILLAJE	0,00	0,00	0,00	245.264,46	245.264,46
62300	MAQUINARIA	61.917,00	0,00	0,00	-198.144,54	-136.227,54
62301	INSTALACIONES TÉCNICAS	0,00	0,00	0,00	-7.423,10	-7.423,10
624	FONDO BIBLIOGRÁFICO	0,00	0,00	0,00	1.303,12	1.303,12



UNIVERSIDAD DE LEÓN
REMANENTES DE CRÉDITO
EJERCICIO 2018

Clasificación Económica	Explicación	Remanentes Comprometidos		Remanentes No Comprometidos		Total
		Incorporables	No Incorporables	Incorporables	No Incorporables	
626	MOBILIARIO	0,00	0,00	0,00	2.000,00	2.000,00
627	EQUIPOS PARA PROCESOS DE INFORMACIÓN	0,00	0,00	0,00	7.353,17	7.353,17
629	OTRO INMOVILIZADO MATERIAL	0,00	0,00	0,00	7.154,73	7.154,73
	Subtotal Artículo 62	301.711,28	0,00	0,00	66.757,91	368.469,19
645	APLICACIONES INFORMÁTICAS	0,00	0,00	0,00	2.801,00	2.801,00
	Subtotal Artículo 64	0,00	0,00	0,00	2.801,00	2.801,00
69100	AYUDAS A PROYECTOS E INCORPORACION DE NUEVOS PROFESORES	92.868,32	0,00	0,00	315,00	93.183,32
69101	PROGRAMA GENERAL DE INVESTIGACIÓN	391.991,06	0,00	0,00	528,50	392.519,56
692	PROYECTOS DE INVESTIGACIÓN	0,00	0,00	2.000.054,69	3.851.894,31	5.851.949,00
69201	PERSONAL	0,00	0,00	0,00	-909.613,17	-909.613,17
69202	OTROS GASTOS	20.722,15	0,00	0,00	-1.709.214,39	-1.688.492,24
69203	INVENTARIABLE	6.196,00	0,00	0,00	-790.123,48	-783.927,48
693	INVESTIGACIÓN A TRAVÉS DE CONTRATOS	0,00	0,00	2.285.440,31	3.123.237,90	5.408.678,21
69301	PERSONAL	0,00	0,00	0,00	-1.716.633,27	-1.716.633,27
69302	OTROS GASTOS	4.203,58	0,00	0,00	-943.689,75	-939.486,17
69303	INVENTARIABLE	0,00	0,00	0,00	-122.937,60	-122.937,60
694	INVESTIGACIÓN A TRAVÉS DE CONVENIOS	0,00	0,00	241.802,22	443.129,63	684.931,85
69401	CONVENIOS INVESTIGACIÓN.AÑO EN CURSO	0,00	0,00	0,00	-225.983,77	-225.983,77
69402	CONVENIOS INVESTIGACIÓN.AÑOS ANTERIORES	0,00	0,00	0,00	-73.394,73	-73.394,73
69403	CONVENIOS INV.RETENCIÓN GASTOS GENERALES	0,00	0,00	0,00	-15.652,52	-15.652,52
695	PERSONAL DOCENTE EN FORMACION	0,00	0,00	0,00	-3.645,83	-3.645,83
696	P.DOCENTE FORMACIÓN SEGUROS SOCIALES	0,00	0,00	0,00	71.251,25	71.251,25
	Subtotal Artículo 69	515.981,11	0,00	4.527.297,22	979.468,08	6.022.746,41
	Subtotal Capítulo 6	817.692,39	0,00	4.527.297,22	1.049.026,99	6.394.016,60



UNIVERSIDAD DE LEÓN
REMANENTES DE CRÉDITO
EJERCICIO 2018

Clasificación Económica	Explicación	Remanentes Comprometidos		Remanentes No Comprometidos		Total
		Incorporables	No Incorporables	Incorporables	No Incorporables	
860	DE EMPRESAS NACIONALES O DE LA UNION EUROPEA	0,00	0,00	0,00	3.000,00	3.000,00
	Subtotal Artículo 86	0,00	0,00	0,00	3.000,00	3.000,00
	Subtotal Capítulo 8	0,00	0,00	0,00	3.000,00	3.000,00
91102	AMORT. PRESTAMOS. PRESTAMOS FEDER INFRAEST..	0,00	0,00	0,00	436.910,89	436.910,89
91103	AMORT. PRESTAMOS. FEDER PRESTAMOS REEMB.	0,00	0,00	0,00	3.379,75	3.379,75
91105	AMORT. PRESTAMOS. ANTICIPOS FEDER INFRAEST..	0,00	0,00	0,00	0,00	0,00
	Subtotal Artículo 91	0,00	0,00	0,00	440.290,64	440.290,64
	Subtotal Capítulo 9	0,00	0,00	0,00	440.290,64	440.290,64
	TOTAL	881.380,06	0,00	4.527.297,22	1.861.498,08	7.270.175,36



UNIVERSIDAD DE LEÓN
REMANENTES DE CRÉDITO
EJERCICIO 2018

Explicación	Remanentes Comprometidos		Remanentes No Comprometidos		Total
	Incorporables	No Incorporables	Incorporables	No Incorporables	
Total Capitulo 1	0,00	0,00	0,00	1.259.939,90	1.259.939,90
Total Capitulo 2	1.119.830,53	0,00	216.894,88	2.028.738,51	3.365.463,92
Total Capitulo 3	0,00	0,00	0,00	9.686,96	9.686,96
Total Capitulo 4	7.810,39	0,00	18.042,02	887.279,53	913.131,94
TOTAL OPERACIONES CORRIENTES	1.127.640,92	0,00	234.936,90	4.185.644,90	5.548.222,72
Total Capitulo 6	1.888.134,19	0,00	4.669.387,37	2.363.550,39	8.921.071,95
TOTAL OPERACIONES DE CAPITAL	1.888.134,19	0,00	4.669.387,37	2.363.550,39	8.921.071,95
TOTAL OPERACIONES NO FINANCIERAS	3.015.775,11	0,00	4.904.324,27	6.549.195,29	14.469.294,67
Total Capitulo 8	0,00	0,00	0,00	100.320,00	100.320,00
Total Capitulo 9	0,00	0,00	0,00	476.746,46	476.746,46
TOTAL OPERACIONES FINANCIERAS	0,00	0,00	0,00	577.066,46	577.066,46
TOTAL SECCIÓN POR CAPÍTULO	3.015.775,11	0,00	4.904.324,27	7.126.261,75	15.046.361,13



universidad
de león

MEMORIA

Información sobre la gestión de los gastos públicos

Clasificación funcional del gasto

Universidad de León

ESTADO DE EJECUCIÓN DEL GASTO

CLASIFICACIÓN FUNCIONAL DEL GASTO DEL EJERCICIO 2018

FECHA 31/12/2018

1ª PARTE

Programa	Explicación	Créditos Presupuestarios			Gastos Compromet.	Obligac. Reconoc. Netas	Remanentes de Crédito
		Iniciales	Modificaciones	Definitivos			
322B	ENSEÑANZA UNIVERSITARIA	75.994.210,00	2.121.480,91	78.115.690,91	73.384.240,73	71.332.903,38	6.782.787,53
322D	OTRAS ACTIVIDADES Y SERVICIOS UNIVERSITARIOS	3.994.686,00	21.604,78	4.016.290,78	3.105.950,23	3.022.892,53	993.398,25
	Total Función 3	79.988.896,00	2.143.085,69	82.131.981,69	76.490.190,96	74.355.795,91	7.776.185,78
463A	INVESTIGACION Y FORMACION CIENTIFICA UNIVERSITARIA	13.458.673,00	5.030.332,70	18.489.005,70	12.100.210,41	11.218.830,35	7.270.175,35
	Total Función 4	13.458.673,00	5.030.332,70	18.489.005,70	12.100.210,41	11.218.830,35	7.270.175,35
TOTAL		93.447.569,00	7.173.418,39	100.620.987,39	88.590.401,37	85.574.626,26	15.046.361,13

Universidad de León

ESTADO DE EJECUCIÓN DEL GASTO

CLASIFICACIÓN FUNCIONAL DEL GASTO DEL EJERCICIO 2018

FECHA 31/12/2018

2ª PARTE

Programa	Explicación	Obligaciones Recon. Netas Hasta Dic	Obligaciones Recon. Netas Enero	Total de Obligaciones Recon. Netas	Pagos Realizados a 31-Dic. 2018	Pagos realizados enero 2019	Pagos Totales	Obligac. Pdtes. de Pago a 31 de Diciembre	Obligac. Pdtes. de Pago a 31 de Enero	Obligac. Pdtes. de Pago Totales
322B	ENSEÑANZA UNIVERSITARIA	71.332.903,38	0,00	71.332.903,38	68.138.268,32	0,00	68.138.268,32	3.194.635,06	0,00	3.194.635,06
322D	OTRAS ACTIVIDADES Y SERVICIOS UNIVERSITARIOS	3.022.892,53	0,00	3.022.892,53	2.918.937,63	0,00	2.918.937,63	103.954,90	0,00	103.954,90
	Total Función 3	74.355.795,91	0,00	74.355.795,91	71.057.205,95	0,00	71.057.205,95	3.298.589,96	0,00	3.298.589,96
463A	INVESTIGACION Y FORMACION CIENTIFICA UNIVERSITARIA	11.218.830,35	0,00	11.218.830,35	10.935.559,02	0,00	10.935.559,02	283.271,33	0,00	283.271,33
	Total Función 4	11.218.830,35	0,00	11.218.830,35	10.935.559,02	0,00	10.935.559,02	283.271,33	0,00	283.271,33
	TOTAL	85.574.626,26	0,00	85.574.626,26	81.992.764,97	0,00	81.992.764,97	3.581.861,29	0,00	3.581.861,29



MEMORIA

Información sobre la gestión de los gastos públicos

Ejecución de proyectos de inversión



MEMORIA
 INFORMACIÓN SOBRE LA GESTIÓN DE LOS GASTOS PÚBLICOS
 EJECUCIÓN PROYECTOS DE INVERSIÓN
 EJERCICIO 2018 FECHA: 31/12/2018

CLASIFICACIÓN FUNCIONAL POR PROGRAMAS 322B.1.03										
18.02.16 322B.1.03 645										
EXPT/CODIGO PROYECTO	EXPLICACIÓN	COSTE TOTAL ACTUALIZADO	EJERCICIO INICIAL	EJERCICIO FINAL	INVERSIÓN REALIZADA A 1 DE ENERO 2018	INVERSIÓN REALIZADA EN EL EJERCICIO 2018	ANUALIDADES PENDIENTES		ENTIDADES GESTORAS	TIPO DE FINANCIACIÓN
							2019	2020		
1030/2018	Suministro, entrega e instalación para la contratación del derecho de despliegue ilimitado de productos oracle en la universidad de león	118.074,70	2018	2020	0,00	59.037,35	59.037,35	0,00	U.L.E.	FONDOS PROPIOS
	TOTAL 645	118.074,70				59.037,35	61.056,35			



MEMORIA
INFORMACIÓN SOBRE LA GESTIÓN DE LOS GASTOS PÚBLICOS
EJECUCIÓN PROYECTOS DE INVERSIÓN
EJERCICIO 2018 FECHA: 31/12/2018

CLASIFICACIÓN FUNCIONAL POR PROGRAMAS 322B.3.02										
18.02.16 322B.3.02 621										
EXPT/CODIGO PROYECTO	EXPLICACIÓN	COSTE TOTAL ACTUALIZADO	EJERCICIO INICIAL	EJERCICIO FINAL	INVERSIÓN REALIZADA A 1 DE ENERO 2018	INVERSIÓN REALIZADA EN EL EJERCICIO 2018	ANUALIDADES PENDIENTES		ENTIDADES GESTORAS	TIPO DE FINANCIACIÓN
							2019	2020		
1033/2017-18	Obra de reparación de cubierta, lucernario, renovación de cancha y vestuario, en el Pabellón Polideportivo Universitario Hansi Rodríguez	634.230,49	2017	2018	321.244,36	312.986,13	0,00	0,00	U.L.E.	PLAN DE INVERSIONES DE 2016/2022. CONSEJERÍA DE EDUCACIÓN DE LA JUNTA DE CASTILLA Y LEÓN, DIRECCIÓN GENERAL DE UNIVERSIDADES E INVESTIGACIÓN.
1044/2018/ LOTE 1	Obra para la construcción de aparcamientos de bicicletas en la F.C.A.F.D. LOTE 1, en la Facultad de Ciencias Biológicas y Ambientales, LOTE 2 y en el distribución de aparcamiento en el acceso principal y patio del Centro de Idiomas, LOTE 3 en la Universidad de León	20.775,70	2018	2019	0,00	0,00	20.775,70	0,00	U.L.E.	PLAN DE INVERSIONES DE 2016/2022. CONSEJERÍA DE EDUCACIÓN DE LA JUNTA DE CASTILLA Y LEÓN, DIRECCIÓN GENERAL DE UNIVERSIDADES E INVESTIGACIÓN.
1044/2018/ LOTE 2		28.035,70	2018	2019	0,00	0,00	28.035,70	0,00	U.L.E.	
1044/2018/ LOTE 3		11.095,70	2018	2019	0,00	0,00	11.095,70	0,00	U.L.E.	
1045/2018 /LOTE 1	Obras para la mejora de la evacuación del Salón de Actos de la E.S. y T. de Ingeniería Industrial e Informática (Fase II) (lote 1), sustitución placas de cubierta en el edificio "A" Campus de Ponferrada(Lote 2) y obras de nueva distribución de despachos (Fase II), accesibilidad de aseos, renovación de carpintería exterior y trabajos en la cubierta en el Edificio de Servicios a la comunidad universitaria en el Campus de Vegazana de la Universidad de León (Lote 3)	24.200,00	2018	2019	0,00	0,00	24.200,00	0,00	U.L.E.	PLAN DE INVERSIONES DE 2016/2022. CONSEJERÍA DE EDUCACIÓN DE LA JUNTA DE CASTILLA Y LEÓN, DIRECCIÓN GENERAL DE UNIVERSIDADES E INVESTIGACIÓN.
1045/2018/LOTE 2		67.741,85	2018	2019	0,00	63.749,82	3.992,03	0,00	U.L.E.	
1045/2018/ LOTE 3		184.742,80	2018	2019	0,00		184.742,80	0,00	U.L.E.	
1062/2017-18	Obras para la mejora de la envolvente térmica e impermeabilización de cubierta en el Edificio de Servicios, Biblioteca y Cafetería del Campus de Ponferrada.	364.999,77	2017	2018	331.883,81	33.115,96	0,00	0,00	U.L.E.	PLAN DE INVERSIONES DE 2016/2022. CONSEJERÍA DE EDUCACIÓN DE LA JUNTA DE CASTILLA Y LEÓN, DIRECCIÓN GENERAL DE UNIVERSIDADES E INVESTIGACIÓN.
1087/2017-18	Obras de sustitución de placas de fachada y mejora térmica de la envolvente en el Edificio Escuela Superior y Técnica de Ingeniería Agraria de la Universidad de León	232.546,08	2017	2018	0,00	232.546,08	0,00	0,00	U.L.E.	PLAN DE INVERSIONES DE 2016/2020. CONSEJERÍA DE EDUCACIÓN DE LA JUNTA DE CASTILLA Y LEÓN, DIRECCIÓN GENERAL DE UNIVERSIDADES E INVESTIGACIÓN.
1088/2017-18	Obras de sustitución de cubierta de fibrocemento del edificio antigua Escuela de Minas-Instituto Confucio de la Universidad de León.	116.844,86	2017	2018	0,00	116.844,86	0,00	0,00	U.L.E.	PLAN DE INVERSIONES DE 2016/2022. CONSEJERÍA DE EDUCACIÓN DE LA JUNTA DE CASTILLA Y LEÓN, DIRECCIÓN GENERAL DE UNIVERSIDADES E INVESTIGACIÓN.
1090/2017-18	Obras de adaptación de itinerarios accesibles y aseo adaptado en teatro y otros trabajos de albanilería e instalación en el Edificio Albéitar-Rectorado de la Universidad de León	158.790,18	2017	2019	0,00	112.501,80	46.288,38	0,00	U.L.E.	PLAN DE INVERSIONES DE 2016/2022. CONSEJERÍA DE EDUCACIÓN DE LA JUNTA DE CASTILLA Y LEÓN, DIRECCIÓN GENERAL DE UNIVERSIDADES E INVESTIGACIÓN.



MEMORIA
INFORMACIÓN SOBRE LA GESTIÓN DE LOS GASTOS PÚBLICOS
EJECUCIÓN PROYECTOS DE INVERSIÓN
EJERCICIO 2018 FECHA: 31/12/2018

EXPT/CDIGO PROYECTO	EXPLICACIÓN	COSTE TOTAL ACTUALIZADO	EJERCICIO INICIAL	EJERCICIO FINAL	INVERSIÓN REALIZADA A 1 DE ENERO 2018	INVERSIÓN REALIZADA EN EL EJERCICIO 2018	ANUALIDADES PENDIENTES		ENTIDADES GESTORAS	TIPO DE FINANCIACIÓN
							2019	2020		
1091/2017-18	Obras para la construcción de una escalera de evacuación del aula Magna al jardín en el edificio Albéitar-Rectorado de la Universidad de León	154.947,39	2017	2018	0,00	154.947,39	0,00	0,00	U.L.E.	PLAN DE INVERSIONES DE 2016/2022. CONSEJERÍA DE EDUCACIÓN DE LA JUNTA DE CASTILLA Y LEÓN, DIRECCIÓN GENERAL DE UNIVERSIDADES E INVESTIGACIÓN.
1131/2018	Acondicionamiento del Salón de Actos de la Facultad de Ciencias de la Actividad Física y del Deporte (FCAFD)	42.058,35	2018	2019	0,00	0,00	42.058,35	0,00	U.L.E.	PLAN DE INVERSIONES DE 2016/2022. CONSEJERÍA DE EDUCACIÓN DE LA JUNTA DE CASTILLA Y LEÓN, DIRECCIÓN GENERAL DE UNIVERSIDADES E INVESTIGACIÓN.
1200/2018	Reparación de cubierta, fachadas y patio de la Facultad de Filosofía y Letras	404.140,00	2018	2019	0,00	195.394,08	208.745,92	0,00	U.L.E.	PLAN DE INVERSIONES DE 2016/2022. CONSEJERÍA DE EDUCACIÓN DE LA JUNTA DE CASTILLA Y LEÓN, DIRECCIÓN GENERAL DE UNIVERSIDADES E INVESTIGACIÓN.
1201/2018	Obras de reparación de fachadas interiores en la Facultad de Ciencias Económicas y Empresariales, obras de reparación de fachadas en la Facultad de Veterinaria y obras de reparación de fachadas en la Facultad de Derecho y Ciencias del Trabajo	231.320,62	2018	2019	0,00	121.560,78	109.759,84	0,00	U.L.E.	PLAN DE INVERSIONES DE 2016/2022. CONSEJERÍA DE EDUCACIÓN DE LA JUNTA DE CASTILLA Y LEÓN, DIRECCIÓN GENERAL DE UNIVERSIDADES E INVESTIGACIÓN.
	TOTAL 621	2.676.469,49			653.128,17	1.343.646,90	681.713,42	2.020,00		
18.02.16 332B.3.02 623.00										
EXPT/CDIGO PROYECTO	EXPLICACIÓN	COSTE TOTAL ACTUALIZADO	EJERCICIO INICIAL	EJERCICIO FINAL	INVERSIÓN REALIZADA A 1 DE ENERO 2018	INVERSIÓN REALIZADA EN EL EJERCICIO 2018	ANUALIDADES PENDIENTES		ENTIDADES GESTORAS	TIPO DE FINANCIACIÓN
							2019	2020		
1126/2018	Suministro, entrega e instalación de un analizador de inmunoquímica con destino al Laboratorio de Técnicas Instrumentales de la Universidad de León.	36.800,00	2018	2019	0,00	0,00	36.800,00	0,00	U.L.E.	PLAN DE INVERSIONES DE 2016/2022. CONSEJERÍA DE EDUCACIÓN DE LA JUNTA DE CASTILLA Y LEÓN, DIRECCIÓN GENERAL DE UNIVERSIDADES E INVESTIGACIÓN.
	TOTAL 623	36.800,00					38.819,00			
18.02.16 332B.3.02 626										
EXPT/CDIGO PROYECTO	EXPLICACIÓN	COSTE TOTAL ACTUALIZADO	EJERCICIO INICIAL	EJERCICIO FINAL	INVERSIÓN REALIZADA A 1 DE ENERO 2018	INVERSIÓN REALIZADA EN EL EJERCICIO 2018	ANUALIDADES PENDIENTES		ENTIDADES GESTORAS	TIPO DE FINANCIACIÓN
							2019	2020		
1132/2018	Mobiliario para acondicionamiento del Salón de Actos de la Facultad de Ciencias de la Actividad Física y del Deporte	39.854,83	2018	2019	0,00	0,00	39.854,83	0,00	U.L.E.	PLAN DE INVERSIONES DE 2016/2022. CONSEJERÍA DE EDUCACIÓN DE LA JUNTA DE CASTILLA Y LEÓN, DIRECCIÓN GENERAL DE UNIVERSIDADES E INVESTIGACIÓN.
	TOTAL 626	39.854,83					39.854,83			



MEMORIA
 INFORMACIÓN SOBRE LA GESTIÓN DE LOS GASTOS PÚBLICOS
 EJECUCIÓN PROYECTOS DE INVERSIÓN
 EJERCICIO 2018 FECHA: 31/12/2018

18.02.16 332B.3.02 627										
EXPT/ CODIGO PROYECTO	EXPLICACIÓN	COSTE TOTAL ACTUALIZADO	EJERCICIO INICIAL	EJERCICIO FINAL	INVERSIÓN REALIZADA A 1 DE ENERO 2018	INVERSIÓN REALIZADA EN EL EJERCICIO 2018	ANUALIDADES PENDIENTES		ENTIDADES GESTORAS	TIPO DE FINANCIACIÓN
							2019	2020		
1135/2018	Suministro e Instalación de un Laboratorio Digital para la Facultad de Filosofía y Letras de la Universidad de León	27.969,56	2018	2019	0,00	0,00	27.969,56	0,00	U.L.E.	PLAN DE INVERSIONES DE 2016/2022. CONSEJERÍA DE EDUCACIÓN DE LA JUNTA DE CASTILLA Y LEÓN, DIRECCIÓN GENERAL DE UNIVERSIDADES E INVESTIGACIÓN.
1222/2018	Suministro, entrega e instalación de ordenadores personales para las aulas docentes y laboratorios de diversas Facultades y Departamentos de la Universidad de León	466.026,93	2018	2019	0,00	419.424,24	46.602,69	0,00	U.L.E.	PLAN DE INVERSIONES DE 2016/2022. CONSEJERÍA DE EDUCACIÓN DE LA JUNTA DE CASTILLA Y LEÓN, DIRECCIÓN GENERAL DE UNIVERSIDADES E INVESTIGACIÓN.
1047/2018	Suministro, entrega e instalación de dos servidores	18.135,48	2018	2018	0,00	18.135,48	0,00	0,00	U.L.E.	PLAN DE INVERSIONES DE 2016/2022. CONSEJERÍA DE EDUCACIÓN DE LA JUNTA DE CASTILLA Y LEÓN, DIRECCIÓN GENERAL DE UNIVERSIDADES E INVESTIGACIÓN.
	TOTAL 627	512.131,97			0,00	437.559,72	74.572,25	0,00		



MEMORIA
INFORMACIÓN SOBRE LA GESTIÓN DE LOS GASTOS PÚBLICOS
EJECUCIÓN PROYECTOS DE INVERSIÓN
EJERCICIO 2018 FECHA: 31/12/2018

CLASIFICACIÓN FUNCIONAL POR PROGRAMAS 463A.1.01										
18.AM.139 463A.1.01 692.03										
EXPT/CDIGO PROYECTO	EXPLICACIÓN	COSTE TOTAL ACTUALIZADO	EJERCICIO INICIAL	EJERCICIO FINAL	INVERSIÓN REALIZADA A 1 DE ENERO 2018	INVERSIÓN REALIZADA EN EL EJERCICIO 2018	ANUALIDADES PENDIENTES		ENTIDADES GESTORAS	TIPO DE FINANCIACIÓN
							2019	2020		
1072/2018	Suministro, entrega e instalación de una máquina universal de ensayos	29.584,50	2018	2019	0,00	16.577,00	13.007,50	0,00	U.L.E.	FONDOS FEDER
18.Z3.66 463A.1.01 692.03										
EXPT/CDIGO PROYECTO	EXPLICACIÓN	COSTE TOTAL ACTUALIZADO	EJERCICIO INICIAL	EJERCICIO FINAL	INVERSIÓN REALIZADA A 1 DE ENERO 2018	INVERSIÓN REALIZADA EN EL EJERCICIO 2018	ANUALIDADES PENDIENTES		ENTIDADES GESTORAS	TIPO DE FINANCIACIÓN
							2019	2020		
1095/2018	Suministro, entrega e instalación de un equipo de adquisición de imagen óptica preclínica in vivo- Sistema multimodal capaz de realizar mediciones de bioluminiscencia y fluorescencia, 2D y 3D (tomográficas) y Cerenkov, en una sola unidad integrada - con consideraciones medioambientales para la Universidad de León" cofinanciado con Fondos Feder/INFRARED	422.290,00	2018	2018	0,00	422.290,00	0,00	0,00	U.L.E.	FONDOS FEDER/INFRARED 2017
18.D3.31 463A.1.01 692.03										
EXPT/CDIGO PROYECTO	EXPLICACIÓN	COSTE TOTAL ACTUALIZADO	EJERCICIO INICIAL	EJERCICIO FINAL	INVERSIÓN REALIZADA A 1 DE ENERO 2018	INVERSIÓN REALIZADA EN EL EJERCICIO 2018	ANUALIDADES PENDIENTES		ENTIDADES GESTORAS	TIPO DE FINANCIACIÓN
							2019	2020		
1096/2018	Suministro, entrega e instalación de un equipo de espectrometría de masas MALDI-TOF, con destino al laboratorio de Técnicas instrumentales - con consideraciones medioambientales para la Universidad de León" cofinanciado con Fondos Feder/INFRARED	277.090,00	2018	2018	0,00	277.090,00	0,00	0,00	U.L.E.	FONDOS FEDER/INFRARED 2017
	TOTAL 692	728.964,50			0,00	715.957,00	13.007,50	0,00		



MEMORIA
 INFORMACIÓN SOBRE LA GESTIÓN DE LOS GASTOS PÚBLICOS
 EJECUCIÓN PROYECTOS DE INVERSIÓN
 EJERCICIO 2018 FECHA: 31/12/2018

CLASIFICACIÓN FUNCIONAL POR PROGRAMAS 463A.1.02										
18.13.28 463A.1.02 693.03										
EXPT/CODIGO PROYECTO	EXPLICACIÓN	COSTE TOTAL ACTUALIZADO	EJERCICIO INICIAL	EJERCICIO FINAL	INVERSIÓN REALIZADA A 1 DE ENERO 2018	INVERSIÓN REALIZADA EN EL EJERCICIO 2018	ANUALIDADES PENDIENTES		ENTIDADES GESTORAS	TIPO DE FINANCIACIÓN
							2019	2020		
1232/2018	Suministro, entrega e instalación de un desecador por punto crítico automatizado para el Servicio de Microscopía de la Universidad de León	33.134,37	2018	2018	0,00	33.134,37	0,00	0,00	U.L.E.	EXTERNA (LABORATORIO LEON FARMA, S.A)
	TOTAL 693	33.134,37			0,00	33.134,37	0,00	0,00		



MEMORIA
 INFORMACIÓN SOBRE LA GESTIÓN DE LOS GASTOS PÚBLICOS
 EJECUCIÓN PROYECTOS DE INVERSIÓN
 EJERCICIO 2018 FECHA: 31/12/2018

CLASIFICACIÓN FUNCIONAL POR PROGRAMAS 463A.4.01										
18.02.11 463A.4.01 621										
EXPT/CODIGO PROYECTO	EXPLICACIÓN	COSTE TOTAL ACTUALIZADO	EJERCICIO INICIAL	EJERCICIO FINAL	INVERSIÓN REALIZADA A 1 DE ENERO 2018	INVERSIÓN REALIZADA EN EL EJERCICIO 2018	ANUALIDADES PENDIENTES		ENTIDADES GESTORAS	TIPO DE FINANCIACIÓN
							2019	2020		
1075/2018	Trabajo de terminación, mejora y puesta en marcha del animalario-estabulario sito en la finca La Inmaculada	294.621,41	2018	2019	0,00	61.656,33	232.965,08	0,00	U.L.E.	FONDOS PROPIOS
1226/2018	Puesta en marcha del animalario-estabulario sito en la finca La Inmaculada	188.326,82	2018	2019	0,00	0,00	188.326,82	0,00	U.L.E.	FONDOS PROPIOS
	TOTAL 621	482.948,23			0,00	61.656,33	421.291,90	0,00		
18.02.16 463A.4.01 623.00										
EXPT/CODIGO PROYECTO	EXPLICACIÓN	COSTE TOTAL ACTUALIZADO	EJERCICIO INICIAL	EJERCICIO FINAL	INVERSIÓN REALIZADA A 1 DE ENERO 2018	INVERSIÓN REALIZADA EN EL EJERCICIO 2018	ANUALIDADES PENDIENTES		ENTIDADES GESTORAS	TIPO DE FINANCIACIÓN
							2019	2020		
1048/2018	Suministro, entrega e instalación de un sistema de análisis elemental por EDX en un microscopio electrónico de barrido modelo JEOL 6480 del Servicio de Microscopía de la Universidad de León	74.919,57	2018	2019	0,00	0,00	74.919,57	0,00	U.L.E.	FONDOS PROPIOS
	TOTAL 623	74.919,57			0,00	0,00	74.919,57	0,00		



universidad
de león

MEMORIA

Información sobre la gestión de los gastos públicos

Transferencias y subvenciones concedidas

MEMORIA
Información sobre la ejecución del gasto público
Subvenciones corrientes concedidas
Ejercicio 2018 Fecha: 31/12/2018

APLICACIÓN ECONOMICA	BENEFICIARIOS	CREDITO DEFINITIVO	GASTOS COMPROMETIDOS	OBLIGACIONES RECONOCIDAS	PAGOS REALIZADOS	OBLIGACIONES PENDIENTES DE PAGO A 31 DE DICIEMBRE
481.02	Becas y ayudas Fundación Cepa	45.000,00	31.401,40	31.401,40	31.361,82	39,58
481.08	Becas escasez de recursos	80.000,00	40.650,43	40.650,43	40.650,43	0,00
482	Becas de colaboración para alumnos no titulados	170.000,00	134.852,95	134.852,95	134.852,95	0,00
483.01	Prácticas de cooperación educativa	100.000,00	75.653,59	75.653,59	75.455,69	197,90
483.09	Otras prácticas	50.000,00	63.361,16	63.361,16	31.112,05	32.249,11
484.00	Estancias cortas de becarios	80.000,00	26.293,35	26.293,35	26.293,35	0,00
484.01	Ayudas a tesis doctorales	3.000,00	1.000,00	1.000,00	1.000,00	0,00
484.03	Becas de formación	184.620,00	111.143,48	111.143,48	110.549,78	593,70
484.04	Becas Asociaciones de investigación y otros	25.000,00	0,00	0,00	0,00	0,00
484.05	Becas Fundación Hospital Veterinario	80.000,00	80.891,97	80.891,97	80.496,17	395,80
484.08	Residencias de verano para grupos de investigación	18.000,00	15.000,00	15.000,00	15.000,00	0,00
484.09	Divulgación científica	1.100,00	0,00	0,00	0,00	0,00
485.00	Programa Erasmus	1.500.000,00	1.252.215,22	1.252.215,22	1.252.215,22	0,00
485.09	Otras becas de movilidad de estudiantes	350.000,00	214.192,01	214.192,01	214.192,01	0,00
487.00	Becas de estudio de profesorado	60.288,45	69.792,11	69.792,11	69.792,11	0,00
487.01	Estancias cortas de profesorado	25.000,00	28.071,16	28.071,16	28.071,16	0,00
487.02	Bolsas de viaje PDI y PAS	30.000,00	0,00	0,00	0,00	0,00
489.01	Fundación General de la Universidad	290.025,00	143.768,73	143.768,73	0,00	143.768,73
489.03	Ayudas a congresos	37.543,39	35.344,30	31.299,38	29.192,20	2.107,18
489.05	Promoción de proyectos y contratos	28.616,95	7.116,95	3.351,48	3.351,48	0,00
489.06	Asociaciones de investigación	30.000,00	0,00	0,00	0,00	0,00
489.08	Becas a deportistas	52.500,00	46.011,69	46.011,69	46.011,69	0,00
489.09	Otras ayudas	78.000,00	83.933,53	83.933,53	83.933,53	0,00
489.10	Ayudas actualización lingüística en segunda lengua	10.000,00	17.087,63	17.087,63	17.087,63	0,00
490	A la Unión Europea	15.000,00	1.920,00	1.920,00	1.920,00	0,00
491	Otras transferencias al exterior	120.000,00	78.670,58	78.670,58	78.409,38	261,20
	TOTALES	3.463.693,79	2.558.372,24	2.550.561,85	2.370.948,65	179.613,20

MEMORIA

Información sobre la gestión de los gastos públicos

Acreedores por operaciones pendientes de aplicar a presupuesto



MEMORIA
Información sobre ejecución del gasto público
Acreeedores por operaciones pendientes de aplicar al Presupuesto (Cuenta 409)
Ejercicio 2018 Fecha: 31/12/2018

APLICACIÓN PRESUPUESTARIA			EXPLICACIÓN	IMPORTE	APLICACIÓN AL PRESUPUESTO DE 2019 A FECHA DE CIERRE
18	322B.1	212	Edificios y otras construcciones	3.170,36	3.170,36
18	322B.1	213	Maquinaria, instalaciones y utillaje	17.555,61	17.555,61
18	322B.1	216	Equipos procesos de información	8.325,62	8.325,62
18	322B.1	22001	Prensa, revistas, libros y otras publicaciones	13,00	13,00
18	322B.1	22100	Energía eléctrica	21.419,36	21.419,36
18	322B.1	22102	Gas y calefacción	19.613,55	19.613,55
18	322B.1	22602	Publicidad y promoción	1.557,32	1.557,32
18	322B.1	22606	Reuniones, conferencias y cursos	1.115,19	1.115,19
18	322B.1	22699	Otros gastos diversos	1.362,88	1.362,88
18	322B.1	22701	Seguridad	42.272,71	42.272,71
18	322B.1	22706	Estudios y trabajos técnicos	6.582,96	6.582,96
18	322B.1	230	Dietas	2.847,72	2.847,72
18	322B.1	231	Locomoción	5.057,50	5.057,50
18	322B.1	48903	Ayudas a congresos	473,11	473,11
18	322B.2	22002	Material informático no inventariable	149,38	149,38
18	322B.2	22199	Otros suministros	219,98	219,98
18	322B.2	223	Transportes	27,80	27,80
18	322B.2	22706	Estudios y trabajos técnicos	259,63	259,63
18	322B.3	621	Construcciones	1.598,75	1.598,75
18	322B.3	62300	Maquinaria	3.707,82	3.707,82
18	322D.1	22706	Estudios y trabajos técnicos	1.613,68	1.613,68

MEMORIA
Información sobre ejecución del gasto público
Acreedores por operaciones pendientes de aplicar al Presupuesto (Cuenta 409)
Ejercicio 2018 Fecha: 31/12/2018

APLICACIÓN PRESUPUESTARIA			EXPLICACIÓN	IMPORTE	APLICACIÓN AL PRESUPUESTO DE 2019 A FECHA DE CIERRE
18	322D.5	213	Maquinaria, instalaciones y utillaje	234,74	234,74
18	322D.5	22100	Energía eléctrica	1.726,46	1.726,46
18	322D.5	22701	Seguridad	957,31	957,31
18	322D.5	22706	Estudios y trabajos técnicos	320,00	320,00
18	463A.1	69202	Proyectos investigación	1.818,72	1.818,72
18	463A.1	69302	Contratos de investigación	7.008,95	7.008,95
18	463A.1	22100	Energía eléctrica	5.769,78	5.769,78
18	463A.4	22111	Suministros de repuestos maquinaria, utillaje y elementos de transporte	988,43	988,43
18	463A.4	22117	Material de laboratorio	329,99	329,99
18	463A.4	22199	Otrosos suministros	809,40	809,40
18	463A.4	22701	Seguridad	2.409,54	2.409,54
18	463A.4	22706	Estudios y trabajos técnicos	8.375,04	8.375,04
				169.692,29	169.692,29



MEMORIA
Información sobre ejecución del gasto público
Acreeedores por periodificación de gastos presupuestarios (cuenta 411)
Ejercicio 2018 Fecha: 31/12/2018

APLICACIÓN PRESUPUESTARIA			EXPLICACIÓN	IMPORTE	IMPORTE APLICACIÓN
18	322B.1	12001	Retribuciones básicas funcionarios. Docentes	121.953,25	121.953,25
18	322B.1	12002	Retribuciones básicas funcionarios. PAS	29.621,66	29.621,66
18	322B.1	12101	Retribuciones complementarias funcionarios. Docentes	181.670,78	181.670,78
18	322B.1	12102	Retribuciones complementarias funcionarios. PAS	34.349,13	34.349,13
18	322B.1	13001	Retribuciones básicas profesorado laboral	30.410,61	30.410,61
18	322B.1	13002	Retribuciones básicas PAS laboral	260.937,60	260.937,60
18	322B.1	13101	Retrib. Complementarias profesorado laboral	52.228,70	52.228,70
18	322B.1	13102	Retrib. Complementarias PAS laboral	51.199,03	51.199,03
18	322B.1	14001	Retribuciones básicas personal docente	52.228,70	52.228,70
18	322B.1	14002	Retribuciones básicas PAS	112.286,52	112.286,52
18	322B.1	14101	Retribuciones complementarias personal docente	670,56	670,56
18	322B.1	14102	Retribuciones complementaria PAS	28.820,37	28.820,37
18	322B.1	212	Edificios y otras construcciones	11.275,29	11.275,29
18	322B.1	213	Maquinaria, instalaciones y utillaje	17.528,61	17.528,61
18	322B.1	22100	Energía eléctrica	103.560,49	103.560,49
18	322B.1	22101	Agua	21.925,17	21.925,17
18	322B.1	22102	Gas	115.134,74	115.134,74
18	322B.1	22503	Tributos locales	15.711,01	15.711,01
18	322B.1	22701	Seguridad	42.272,71	42.272,71
18	322B.1	22706	Estudios y trabajos técnicos	2.022,49	2.022,49
18	322D.2	22706	Estudios y trabajos técnicos	7,21	7,21



MEMORIA
Información sobre ejecución del gasto público
Acreeedores por periodificación de gastos presupuestarios (cuenta 411)
Ejercicio 2018 Fecha: 31/12/2018

APLICACIÓN PRESUPUESTARIA			EXPLICACIÓN	IMPORTE	IMPORTE APLICACIÓN
18	322D.4	13002	Retribuciones básicas PAS laboral	1.139,60	1.139,60
18	322D.4	13102	Retrib. Complementarias PAS laboral	60,76	60,76
18	322D.4	14002	Retribuciones básicas PAS	1.013,87	1.013,87
18	322D.4	14102	Retribuciones complementaria PAS	246,17	246,17
18	322D.4	22100	Energía eléctrica	1.572,17	1.572,17
18	322D.4	22101	Agua	3.356,15	3.356,15
18	322D.4	22102	Gas	3.596,91	3.596,91
18	322D.4	22503	Tributos locales	1.455,05	1.455,05
18	322D.5	213	Maquinaria, instalaciones y utillaje	234,74	234,74
18	322D.5	22100	Energía eléctrica	2.340,32	2.340,32
18	322D.5	22101	Agua	224,48	224,48
18	322D.5	22102	Gas	3.620,03	3.620,03
18	322D.5	22503	Tributos locales	99,35	99,35
18	322D.5	22701	Seguridad	957,31	957,31
18	463A.2	695	Personal investigador en formación. Contratos	32.509,39	32.509,39
18	463A.4	22100	Energía eléctrica	14.423,96	14.423,96
18	463A.4	22101	Agua	863,78	863,78
18	463A.4	22102	Gas	7.537,32	7.537,32
18	463A.4	22503	Tributos locales	217,65	217,65
18	463A.4	22701	Seguridad	2.409,54	2.409,54
				1.363.693,18	1.363.693,18

MEMORIA

Información sobre la gestión de los gastos públicos

Obligaciones de presupuestos cerrados

Universidad de León

ESTADO DE EJECUCIÓN DEL GASTO

OBLIGACIONES DEL PRESUPUESTO DE CERRADOS DEL EJERCICIO 2018

FECHA 31/12/2018

EJERCICIO: 2013

Clasificación Orgánica: 18 (sin descripción)
Clasificación Funcional: 322B ENSEÑANZA UNIVERSITARIA

Clasificación Económica	Explicación	Obligaciones Pendtes. de Pago a 1 de Enero	Rectificaciones de saldo entrante y anulaciones	Total Obligaciones	Pagos Realizados	Obligaciones Pendtes. de Pago a 31 de Diciembre
22699	OTROS GASTOS DIVERSOS	156.309,16	-156.309,16	0,00	0,00	0,00
	Subtotal Artículo 22	156.309,16	-156.309,16	0,00	0,00	0,00
	Subtotal Capítulo 2	156.309,16	-156.309,16	0,00	0,00	0,00
TOTAL		156.309,16	-156.309,16	0,00	0,00	0,00

EJERCICIO: 2015

Clasificación Orgánica: 18 (sin descripción)
Clasificación Funcional: 322B ENSEÑANZA UNIVERSITARIA

Clasificación Económica	Explicación	Obligaciones Pendtes. de Pago a 1 de Enero	Rectificaciones de saldo entrante y anulaciones	Total Obligaciones	Pagos Realizados	Obligaciones Pendtes. de Pago a 31 de Diciembre
22699	OTROS GASTOS DIVERSOS	193.448,42	-193.448,42	0,00	0,00	0,00
	Subtotal Artículo 22	193.448,42	-193.448,42	0,00	0,00	0,00
	Subtotal Capítulo 2	193.448,42	-193.448,42	0,00	0,00	0,00
TOTAL		193.448,42	-193.448,42	0,00	0,00	0,00

Universidad de León

ESTADO DE EJECUCIÓN DEL GASTO

OBLIGACIONES DEL PRESUPUESTO DE CERRADOS DEL EJERCICIO 2018

FECHA 31/12/2018

EJERCICIO: 2017

Clasificación Orgánica:	18 (sin descripción)
Clasificación Funcional:	322B ENSEÑANZA UNIVERSITARIA

Clasificación Económica	Explicación	Obligaciones Pendtes. de Pago a 1 de Enero	Rectificaciones de saldo entrante y anulaciones	Total Obligaciones	Pagos Realizados	Obligaciones Pendtes. de Pago a 31 de Diciembre
12102	RETRIB. COMPLEMENTARIAS. PAS FUNCIONARIO	130.455,20	-130.455,20	0,00	0,00	0,00
12101	RETRIB. COMPLEMENTARIAS. FUNCIONARIOS DOCENTES	408.713,00	-408.713,00	0,00	0,00	0,00
12002	RETRIB. BASICAS PAS FUNCIONARIOS	66.726,86	-66.726,86	0,00	0,00	0,00
12001	RETRIB. BASICAS FUNCIONARIOS DOCENTES	44.916,00	-44.916,00	0,00	0,00	0,00
	Subtotal Artículo 12	650.811,06	-650.811,06	0,00	0,00	0,00
13101	RETRIBUCIONES COMPLEMENTARIAS. PROFESORADO LABORAL	255.429,00	-255.429,00	0,00	0,00	0,00
13102	RETRIBUCIONES COMPLEMENTARIAS. PAS LABORAL	22.531,00	-22.531,00	0,00	0,00	0,00
13002	RETRIBUCIONES BÁSICAS. PAS LABORAL	260.930,00	-260.930,00	0,00	0,00	0,00
	Subtotal Artículo 13	538.890,00	-538.890,00	0,00	0,00	0,00
16001	PRODUCTIVIDAD INVESTIGACION .PDI	130.624,00	-130.624,00	0,00	0,00	0,00
16002	PRODUCTIVIDAD PAS FUNCIONARIO	10.860,88	-10.860,88	0,00	0,00	0,00
	Subtotal Artículo 16	141.484,88	-141.484,88	0,00	0,00	0,00
17001	CUÓTAS SOCIALES. PERSONAL LABORAL DOCENTE	169.525,54	0,00	169.525,54	169.525,54	0,00
17101	CUÓTAS SOCIALES. PERSONAL NO LABORAL DOCENTE	17.636,28	0,00	17.636,28	17.636,28	0,00
17002	CUÓTAS SOCIALES. PERSONAL LABORAL PAS	225.619,53	0,00	225.619,53	225.619,53	0,00
17102	CUÓTAS SOCIALES. PERSONAL NO LABORAL PAS	113.197,42	0,00	113.197,42	113.197,42	0,00
	Subtotal Artículo 17	525.978,77	0,00	525.978,77	525.978,77	0,00
181	FONDO DE ACCION SOCIAL	121.480,79	0,00	121.480,79	121.480,79	0,00
18001	FORMACIÓN Y PERFECCIONAMIENTO PDI	158,55	0,00	158,55	158,55	0,00

Universidad de León

ESTADO DE EJECUCIÓN DEL GASTO

OBLIGACIONES DEL PRESUPUESTO DE CERRADOS DEL EJERCICIO 2018

FECHA 31/12/2018

Clasificación Económica	Explicación	Obligaciones Pendtes. de Pago a 1 de Enero	Rectificaciones de saldo entrante y anulaciones	Total Obligaciones	Pagos Realizados	Obligaciones Pendtes. de Pago a 31 de Diciembre
	Subtotal Artículo 18	121.639,34	0,00	121.639,34	121.639,34	0,00
	Subtotal Capítulo 1	1.978.804,05	-1.331.185,94	647.618,11	647.618,11	0,00
212	EDIFICIOS Y OTRAS CONSTRUCCIONES	14.190,14	0,00	14.190,14	14.190,14	0,00
213	MAQUINARIA, INSTALACIONES Y UTILLAJE	36.327,83	0,00	36.327,83	36.327,83	0,00
216	EQUIPOS PROCESOS DE INFORMACION	32.941,93	0,00	32.941,93	32.941,93	0,00
215	MOBILIARIO Y ENSERES	29,02	0,00	29,02	29,02	0,00
	Subtotal Artículo 21	83.488,92	0,00	83.488,92	83.488,92	0,00
22701	SEGURIDAD	1.683,76	0,00	1.683,76	1.683,76	0,00
22699	OTROS GASTOS DIVERSOS	100,00	0,00	100,00	100,00	0,00
22001	PRENSA, REVISTAS, LIBROS Y OTRAS PUBLICACIONES	1.781,15	0,00	1.781,15	1.781,15	0,00
224	PRIMAS DE SEGUROS	1.806,09	0,00	1.806,09	1.806,09	0,00
223	TRANSPORTES	743,85	0,00	743,85	743,85	0,00
22102	GAS Y CALEFACCIÓN	93.788,30	0,00	93.788,30	93.788,30	0,00
22000	ORDINARIO NO INVENTARIABLE	675,69	0,00	675,69	675,69	0,00
22706	ESTUDIOS Y TRABAJOS TECNICOS	28.025,12	0,00	28.025,12	28.025,12	0,00
22112	SUM. MATERIAL ELECTRONICO,ELECTRICO Y DE COMUNICACIONES	378,67	0,00	378,67	378,67	0,00
22111	SUM. REPUESTOS MAQUINARIA,UTILLAJE Y ELEMENTOS DE TRANSPORTE	478,77	0,00	478,77	478,77	0,00
22700	LIMPIEZA Y ASEO	166.659,48	0,00	166.659,48	166.659,48	0,00
22103	COMBUSTIBLES Y OTROS PARA VEHÍCULOS	954,54	0,00	954,54	954,54	0,00
22002	MATERIAL INFORMATICO NO INVENTARIABLE	578,06	0,00	578,06	578,06	0,00
22500	I.B.I.	581.802,00	0,00	581.802,00	84.136,72	497.665,28
22199	OTROS SUMINISTROS	4.622,96	0,00	4.622,96	4.622,96	0,00
22606	REUNIONES, CONFERENCIAS Y CURSOS	7.213,72	0,00	7.213,72	7.213,72	0,00
22117	MATERIAL DE LABORATORIO	2.599,80	0,00	2.599,80	2.599,80	0,00
22100	ENERGIA ELECTRICA	81.874,59	0,00	81.874,59	81.874,59	0,00

Universidad de León

ESTADO DE EJECUCIÓN DEL GASTO

OBLIGACIONES DEL PRESUPUESTO DE CERRADOS DEL EJERCICIO 2018

FECHA 31/12/2018

Clasificación Económica	Explicación	Obligaciones Pendtes. de Pago a 1 de Enero	Rectificaciones de saldo entrante y anulaciones	Total Obligaciones	Pagos Realizados	Obligaciones Pendtes. de Pago a 31 de Diciembre
22603	JURIDICO Y CONTENCIOSOS	176,77	0,00	176,77	176,77	0,00
22601	ATENCIONES PROTOCOLARIAS Y REPRESENTATIVAS	1.439,37	0,00	1.439,37	1.439,37	0,00
22503	OTRAS TASAS	41.749,72	0,00	41.749,72	41.749,72	0,00
22201	POSTALES Y TELEGRÁFICAS	4.993,39	0,00	4.993,39	4.993,39	0,00
	Subtotal Artículo 22	1.024.125,80	0,00	1.024.125,80	526.460,52	497.665,28
231	LOCOMOCION	34,40	0,00	34,40	34,40	0,00
	Subtotal Artículo 23	34,40	0,00	34,40	34,40	0,00
	Subtotal Capítulo 2	1.107.649,12	0,00	1.107.649,12	609.983,84	497.665,28
48403	BECAS DE FORMACION	152,24	0,00	152,24	152,24	0,00
48901	FUNDACION GENERAL DE LA UNIVERSIDAD	33.410,00	0,00	33.410,00	33.410,00	0,00
48903	AYUDAS A CONGRESOS	1.008,91	0,00	1.008,91	1.008,91	0,00
48405	BECAS FORMACIÓN. HOSPITAL VETERINARIO	418,66	0,00	418,66	418,66	0,00
	Subtotal Artículo 48	34.989,81	0,00	34.989,81	34.989,81	0,00
	Subtotal Capítulo 4	34.989,81	0,00	34.989,81	34.989,81	0,00
627	EQUIPOS PARA PROCESOS DE INFORMACIÓN	13.133,35	0,00	13.133,35	13.133,35	0,00
629	OTRO INMOVILIZADO MATERIAL	7.548,83	0,00	7.548,83	7.548,83	0,00
626	MÓBILIARIO	21.145,16	0,00	21.145,16	21.145,16	0,00
624	FONDO BIBLIOGRÁFICO	8.242,43	0,00	8.242,43	8.242,43	0,00
62300	MAQUINARIA	5.176,25	0,00	5.176,25	5.176,25	0,00
621	CONSTRUCCIONES	63.078,87	0,00	63.078,87	63.078,87	0,00
	Subtotal Artículo 62	118.324,89	0,00	118.324,89	118.324,89	0,00
645	APLICACIONES INFORMÁTICAS	51.190,68	0,00	51.190,68	51.190,68	0,00
	Subtotal Artículo 64	51.190,68	0,00	51.190,68	51.190,68	0,00
	Subtotal Capítulo 6	169.515,57	0,00	169.515,57	169.515,57	0,00
	TOTAL	3.290.958,55	-1.331.185,94	1.959.772,61	1.462.107,33	497.665,28

Universidad de León

ESTADO DE EJECUCIÓN DEL GASTO

OBLIGACIONES DEL PRESUPUESTO DE CERRADOS DEL EJERCICIO 2018

FECHA 31/12/2018

EJERCICIO: 2017

Clasificación Orgánica:	18 (sin descripción)
Clasificación Funcional:	322D OTRAS ACTIVIDADES Y SERVICIOS UNIVERSITARIOS

Clasificación Económica	Explicación	Obligaciones Pendtes. de Pago a 1 de Enero	Rectificaciones de saldo entrante y anulaciones	Total Obligaciones	Pagos Realizados	Obligaciones Pendtes. de Pago a 31 de Diciembre
17002	CUOTAS SOCIALES. PERSONAL LABORAL PAS	2.191,57	0,00	2.191,57	2.191,57	0,00
	Subtotal Artículo 17	2.191,57	0,00	2.191,57	2.191,57	0,00
	Subtotal Capítulo 1	2.191,57	0,00	2.191,57	2.191,57	0,00
213	MAQUINARIA, INSTALACIONES Y UTILLAJE	1.562,45	0,00	1.562,45	1.562,45	0,00
212	EDIFICIOS Y OTRAS CONSTRUCCIONES	16.280,04	0,00	16.280,04	16.280,04	0,00
	Subtotal Artículo 21	17.842,49	0,00	17.842,49	17.842,49	0,00
22706	ESTUDIOS Y TRABAJOS TECNICOS	20.153,84	0,00	20.153,84	20.153,84	0,00
22700	LIMPIEZA Y ASEO	8.791,11	0,00	8.791,11	8.791,11	0,00
22606	REUNIONES, CONFERENCIAS Y CURSOS	10.936,00	0,00	10.936,00	10.936,00	0,00
22503	OTRAS TASAS	1.537,35	0,00	1.537,35	1.537,35	0,00
22102	GÁS Y CALEFACCIÓN	4.356,77	0,00	4.356,77	4.356,77	0,00
22100	ENÉRGIA ELECTRICA	2.538,30	0,00	2.538,30	2.538,30	0,00
224	PRIMAS DE SEGUROS	2.532,33	0,00	2.532,33	2.532,33	0,00
	Subtotal Artículo 22	50.845,70	0,00	50.845,70	50.845,70	0,00
	Subtotal Capítulo 2	68.688,19	0,00	68.688,19	68.688,19	0,00
48102	BECAS Y AYUDAS FUNDACIÓN CEPA	38,06	0,00	38,06	38,06	0,00
48309	OTRAS PRACTICAS	9.386,72	0,00	9.386,72	9.386,72	0,00
48301	PRACTICAS DE COOPERACION EDUCATIVA	342,54	0,00	342,54	342,54	0,00
	Subtotal Artículo 48	9.767,32	0,00	9.767,32	9.767,32	0,00
	Subtotal Capítulo 4	9.767,32	0,00	9.767,32	9.767,32	0,00
TOTAL		80.647,08	0,00	80.647,08	80.647,08	0,00

Universidad de León

ESTADO DE EJECUCIÓN DEL GASTO

OBLIGACIONES DEL PRESUPUESTO DE CERRADOS DEL EJERCICIO 2018

FECHA 31/12/2018

EJERCICIO: 2017

Clasificación Orgánica:	18 (sin descripción)
Clasificación Funcional:	463A INVESTIGACION Y FORMACION CIENTIFICA UNIVERSITARIA

Clasificación Económica	Explicación	Obligaciones Pendtes. de Pago a 1 de Enero	Rectificaciones de saldo entrante y anulaciones	Total Obligaciones	Pagos Realizados	Obligaciones Pendtes. de Pago a 31 de Diciembre
212	EDIFICIOS Y OTRAS CONSTRUCCIONES	52,00	0,00	52,00	52,00	0,00
213	MAQUINARIA, INSTALACIONES Y UTILLAJE	14.494,44	0,00	14.494,44	14.494,44	0,00
	Subtotal Artículo 21	14.546,44	0,00	14.546,44	14.546,44	0,00
22503	OTRAS TASAS	206,90	0,00	206,90	206,90	0,00
22111	SUM. REPUESTOS MAQUINARIA,UTILLAJE Y ELEMENTOS DE TRANSPORTE	6.259,58	0,00	6.259,58	6.259,58	0,00
22100	ENERGIA ELECTRICA	9.369,49	0,00	9.369,49	9.369,49	0,00
22706	ESTUDIOS Y TRABAJOS TECNICOS	14.070,13	0,00	14.070,13	14.070,13	0,00
22199	OTROS SUMINISTROS	1.837,34	0,00	1.837,34	1.837,34	0,00
223	TRANSPORTES	9,96	0,00	9,96	9,96	0,00
22002	MATERIAL INFORMATICO NO INVENTARIABLE	1.200,00	0,00	1.200,00	1.200,00	0,00
22700	LIMPIEZA Y ASEO	9.974,54	0,00	9.974,54	9.974,54	0,00
22112	SUM. MATERIAL ELECTRONICO,ELECTRICO Y DE COMUNICACIONES	165,95	0,00	165,95	165,95	0,00
22102	GAS Y CALEFACCION	5.423,06	0,00	5.423,06	5.423,06	0,00
	Subtotal Artículo 22	48.516,95	0,00	48.516,95	48.516,95	0,00
	Subtotal Capítulo 2	63.063,39	0,00	63.063,39	63.063,39	0,00
48403	BECAS DE FORMACION	723,14	0,00	723,14	723,14	0,00
48400	ESTANCIAS CORTAS DE BECARIOS	9.295,18	0,00	9.295,18	9.295,18	0,00
	Subtotal Artículo 48	10.018,32	0,00	10.018,32	10.018,32	0,00
	Subtotal Capítulo 4	10.018,32	0,00	10.018,32	10.018,32	0,00
62300	MAQUINARIA	8.738,08	0,00	8.738,08	8.738,08	0,00
626	MOBILIARIO	1.370,82	0,00	1.370,82	1.370,82	0,00
	Subtotal Artículo 62	10.108,90	0,00	10.108,90	10.108,90	0,00
69401	PERSONAL	2.419,34	0,00	2.419,34	2.419,34	0,00

Universidad de León

ESTADO DE EJECUCIÓN DEL GASTO

OBLIGACIONES DEL PRESUPUESTO DE CERRADOS DEL EJERCICIO 2018

FECHA 31/12/2018

Clasificación Económica	Explicación	Obligaciones Pendtes. de Pago a 1 de Enero	Rectificaciones de saldo entrante y anulaciones	Total Obligaciones	Pagos Realizados	Obligaciones Pendtes. de Pago a 31 de Diciembre
69201	PERSONAL	11.076,89	0,00	11.076,89	11.076,89	0,00
69303	INVENTARIABLE	4.507,00	0,00	4.507,00	4.507,00	0,00
69302	OTROS GASTOS	10.635,01	0,00	10.635,01	10.635,01	0,00
69100	AYUDAS A PROYECTOS E INCORPORACION DE NUEVOS PROFESORES	544,21	0,00	544,21	544,21	0,00
69202	OTROS GASTOS	20.050,63	0,00	20.050,63	20.050,63	0,00
696	PERSONAL INVESTIGADOR EN FORMACIÓN. SEGUROS SOCIALES	34.746,50	0,00	34.746,50	34.746,50	0,00
69402	OTROS GASTOS	38.959,10	0,00	38.959,10	38.959,10	0,00
69301	PERSONAL	27.255,50	0,00	27.255,50	27.255,50	0,00
69203	INVENTARIABLE	299,00	0,00	299,00	299,00	0,00
69101	PROGRAMA GENERAL DE INVESTIGACIÓN	1.732,45	0,00	1.732,45	1.732,45	0,00
	Subtotal Artículo 69	152.225,63	0,00	152.225,63	152.225,63	0,00
	Subtotal Capítulo 6	162.334,53	0,00	162.334,53	162.334,53	0,00
	TOTAL	235.416,24	0,00	235.416,24	235.416,24	0,00

Universidad de León

ESTADO DE EJECUCIÓN DEL GASTO

OBLIGACIONES DEL PRESUPUESTO DE CERRADOS DEL EJERCICIO 2018

SUBINFORME DE TOTALES POR CAPÍTULOS

FECHA 31/12/2018

EJERCICIO: 2013

Explicación	Obligaciones Pendtes. de Pago a 1 de Enero	Rectificaciones de saldo entrante y anulaciones	Total Obligaciones	Pagos Realizados	Obligaciones Pendtes. de Pago a 31 de Diciembre
Total Capitulo 1	0,00	0,00	0,00	0,00	0,00
Total Capitulo 2	156.309,16	-156.309,16	0,00	0,00	0,00
Total Capitulo 3	0,00	0,00	0,00	0,00	0,00
Total Capitulo 4	0,00	0,00	0,00	0,00	0,00
TOTAL OPERACIONES CORRIENTES	156.309,16	-156.309,16	0,00	0,00	0,00
Total Capitulo 6	0,00	0,00	0,00	0,00	0,00
Total Capitulo 7	0,00	0,00	0,00	0,00	0,00
TOTAL OPERACIONES DE CAPITAL	0,00	0,00	0,00	0,00	0,00
TOTAL OPERACIONES NO FINANCIERAS	156.309,16	-156.309,16	0,00	0,00	0,00
Total Capitulo 8	0,00	0,00	0,00	0,00	0,00
Total Capitulo 9	0,00	0,00	0,00	0,00	0,00
TOTAL OPERACIONES FINANCIERAS	0,00	0,00	0,00	0,00	0,00
TOTAL	156.309,16	-156.309,16	0,00	0,00	0,00

Universidad de León

ESTADO DE EJECUCIÓN DEL GASTO

OBLIGACIONES DEL PRESUPUESTO DE CERRADOS DEL EJERCICIO 2018

SUBINFORME DE TOTALES POR CAPÍTULOS

FECHA 31/12/2018

EJERCICIO: 2015

Explicación	Obligaciones Pendtes. de Pago a 1 de Enero	Rectificaciones de saldo entrante y anulaciones	Total Obligaciones	Pagos Realizados	Obligaciones Pendtes. de Pago a 31 de Diciembre
Total Capitulo 1	0,00	0,00	0,00	0,00	0,00
Total Capitulo 2	193.448,42	-193.448,42	0,00	0,00	0,00
Total Capitulo 3	0,00	0,00	0,00	0,00	0,00
Total Capitulo 4	0,00	0,00	0,00	0,00	0,00
TOTAL OPERACIONES CORRIENTES	193.448,42	-193.448,42	0,00	0,00	0,00
Total Capitulo 6	0,00	0,00	0,00	0,00	0,00
Total Capitulo 7	0,00	0,00	0,00	0,00	0,00
TOTAL OPERACIONES DE CAPITAL	0,00	0,00	0,00	0,00	0,00
TOTAL OPERACIONES NO FINANCIERAS	193.448,42	-193.448,42	0,00	0,00	0,00
Total Capitulo 8	0,00	0,00	0,00	0,00	0,00
Total Capitulo 9	0,00	0,00	0,00	0,00	0,00
TOTAL OPERACIONES FINANCIERAS	0,00	0,00	0,00	0,00	0,00
TOTAL	193.448,42	-193.448,42	0,00	0,00	0,00

Universidad de León

ESTADO DE EJECUCIÓN DEL GASTO

OBLIGACIONES DEL PRESUPUESTO DE CERRADOS DEL EJERCICIO 2018

SUBINFORME DE TOTALES POR CAPÍTULOS

FECHA 31/12/2018

EJERCICIO: 2017

Explicación	Obligaciones Pendtes. de Pago a 1 de Enero	Rectificaciones de saldo entrante y anulaciones	Total Obligaciones	Pagos Realizados	Obligaciones Pendtes. de Pago a 31 de Diciembre
Total Capitulo 1	1.980.995,62	-1.331.185,94	649.809,68	649.809,68	0,00
Total Capitulo 2	1.239.400,70	0,00	1.239.400,70	741.735,42	497.665,28
Total Capitulo 3	0,00	0,00	0,00	0,00	0,00
Total Capitulo 4	54.775,45	0,00	54.775,45	54.775,45	0,00
TOTAL OPERACIONES CORRIENTES	3.275.171,77	-1.331.185,94	1.943.985,83	1.446.320,55	497.665,28
Total Capitulo 6	331.850,10	0,00	331.850,10	331.850,10	0,00
Total Capitulo 7	0,00	0,00	0,00	0,00	0,00
TOTAL OPERACIONES DE CAPITAL	331.850,10	0,00	331.850,10	331.850,10	0,00
TOTAL OPERACIONES NO FINANCIERAS	3.607.021,87	-1.331.185,94	2.275.835,93	1.778.170,65	497.665,28
Total Capitulo 8	0,00	0,00	0,00	0,00	0,00
Total Capitulo 9	0,00	0,00	0,00	0,00	0,00
TOTAL OPERACIONES FINANCIERAS	0,00	0,00	0,00	0,00	0,00
TOTAL	3.607.021,87	-1.331.185,94	2.275.835,93	1.778.170,65	497.665,28

Universidad de León

ESTADO DE EJECUCIÓN DEL GASTO

OBLIGACIONES DEL PRESUPUESTO DE CERRADOS DEL EJERCICIO 2018

SUBINFORME DE TOTALES POR EJERCICIO

FECHA 31/12/2018

Ejercicio	Obligaciones Pendtes. de Pago a 1 de Enero	Rectificaciones de saldo entrante y anulaciones	Total Obligaciones	Pagos Realizados	Obligaciones Pendtes. de Pago a 31 de Diciembre
2013	156.309,16	-156.309,16	0,00	0,00	0,00
2015	193.448,42	-193.448,42	0,00	0,00	0,00
2017	3.607.021,87	-1.331.185,94	2.275.835,93	1.778.170,65	497.665,28
TOTAL	3.956.779,45	-1.680.943,52	2.275.835,93	1.778.170,65	497.665,28

Universidad de León

ESTADO DE EJECUCIÓN DEL GASTO

OBLIGACIONES DEL PRESUPUESTO DE CERRADOS DEL EJERCICIO 2018

SUBINFORME DE TOTALES POR PROGRAMAS

FECHA 31/12/2018

EJERCICIO: 2013

Clasificación Funcional	Descripción	Obligaciones Pendtes. de Pago a 1 de Enero	Modificación Saldo Inicial y anulaciones	Total Obligaciones	Prescripciones	Pagos Realizados	Obligaciones Pendtes. de Pago a 31 de Diciembre
322B	ENSEÑANZA UNIVERSITARIA	156.309,16	-156.309,16	0,00	0,00	0,00	0,00
TOTAL		156.309,16	-156.309,16	0,00	0,00	0,00	0,00

EJERCICIO: 2015

Clasificación Funcional	Descripción	Obligaciones Pendtes. de Pago a 1 de Enero	Modificación Saldo Inicial y anulaciones	Total Obligaciones	Prescripciones	Pagos Realizados	Obligaciones Pendtes. de Pago a 31 de Diciembre
322B	ENSEÑANZA UNIVERSITARIA	193.448,42	-193.448,42	0,00	0,00	0,00	0,00
TOTAL		193.448,42	-193.448,42	0,00	0,00	0,00	0,00

EJERCICIO: 2017

Clasificación Funcional	Descripción	Obligaciones Pendtes. de Pago a 1 de Enero	Modificación Saldo Inicial y anulaciones	Total Obligaciones	Prescripciones	Pagos Realizados	Obligaciones Pendtes. de Pago a 31 de Diciembre
322B	ENSEÑANZA UNIVERSITARIA	3.290.958,55	-1.331.185,94	1.959.772,61	0,00	1.462.107,33	497.665,28
322D	OTRAS ACTIVIDADES Y SERVICIOS UNIVERSITARIOS	80.647,08	0,00	80.647,08	0,00	80.647,08	0,00
463A	INVESTIGACION Y FORMACION CIENTIFICA UNIVERSITARIA	235.416,24	0,00	235.416,24	0,00	235.416,24	0,00
TOTAL		3.607.021,87	-1.331.185,94	2.275.835,93	0,00	1.778.170,65	497.665,28

Universidad de León

ESTADO DE EJECUCIÓN DEL GASTO

OBLIGACIONES DEL PRESUPUESTO DE CERRADOS DEL EJERCICIO 2018

SUBINFORME DE TOTALES POR ORGÁNICAS

FECHA 31/12/2018

EJERCICIO: 2013

Clasificación Orgánica	Explicación	Obligaciones Pendtes. de Pago a 1 de Enero	Rectificaciones de saldo entrante y anulaciones	Total Obligaciones	Pagos Realizados	Obligaciones Pendtes. de Pago a 31 de Diciembre
18	(sin descripción)	156.309,16	-156.309,16	0,00	0,00	0,00
TOTAL		156.309,16	-156.309,16	0,00	0,00	0,00

EJERCICIO: 2015

Clasificación Orgánica	Explicación	Obligaciones Pendtes. de Pago a 1 de Enero	Rectificaciones de saldo entrante y anulaciones	Total Obligaciones	Pagos Realizados	Obligaciones Pendtes. de Pago a 31 de Diciembre
18	(sin descripción)	193.448,42	-193.448,42	0,00	0,00	0,00
TOTAL		193.448,42	-193.448,42	0,00	0,00	0,00

EJERCICIO: 2017

Clasificación Orgánica	Explicación	Obligaciones Pendtes. de Pago a 1 de Enero	Rectificaciones de saldo entrante y anulaciones	Total Obligaciones	Pagos Realizados	Obligaciones Pendtes. de Pago a 31 de Diciembre
18	(sin descripción)	3.607.021,87	-1.331.185,94	2.275.835,93	1.778.170,65	497.665,28
TOTAL		3.607.021,87	-1.331.185,94	2.275.835,93	1.778.170,65	497.665,28



universidad
de león

MEMORIA

Información sobre la gestión de los gastos públicos

Compromisos de gastos con cargo a presupuestos de ejercicios posteriores

Universidad de León

ESTADO DE EJECUCIÓN DEL GASTO

COMPROMISOS DE GASTO CON CARGO A PRESUPUESTOS DE EJERCICIOS POSTERIORES

EJERCICIO 2018

FECHA 31/12/2018

Clasificación Orgánica:	18 (sin descripción)
Clasificación Funcional:	322B ENSEÑANZA UNIVERSITARIA

Clasificación Económica	Explicación	Compromisos de gastos adquiridos con cargo al Ejercicio del:				
		Año 2019	Año 2020	Año 2021	Año 2022	Años Sucesivos
159	OTRO PERSONAL	260.709,59	152.215,87	54.173,24	0,00	0,00
	Subtotal Artículo 15	260.709,59	152.215,87	54.173,24	0,00	0,00
	Subtotal Capítulo 1	260.709,59	152.215,87	54.173,24	0,00	0,00
206	ARRENDAMIENTO DE EQUIPOS DE PROCESOS DE INFORMACION	5.159,00	0,00	0,00	0,00	0,00
	Subtotal Artículo 20	5.159,00	0,00	0,00	0,00	0,00
212	EDIFICIOS Y OTRAS CONSTRUCCIONES	58.278,37	0,00	0,00	0,00	0,00
213	MAQUINARIA, INSTALACIONES Y UTILLAJE	163.247,48	82.386,75	0,00	0,00	0,00
215	MOBILIARIO Y ENSERES	17.143,33	0,00	0,00	0,00	0,00
216	EQUIPOS PROCESOS DE INFORMACION	192.705,41	0,00	0,00	0,00	0,00
	Subtotal Artículo 21	431.374,59	82.386,75	0,00	0,00	0,00
22100	ENERGIA ELECTRICA	1.191.028,15	0,00	0,00	0,00	0,00
22102	GAS Y CALEFACCIÓN	250.670,41	0,00	0,00	0,00	0,00
22204	SERVICIOS DE TELECOMUNICACIONES	323.238,78	332.474,17	332.474,17	332.474,17	9.235,38
223	TRANSPORTES	481,81	0,00	0,00	0,00	0,00
224	PRIMAS DE SEGUROS	0,00	0,00	0,00	0,00	0,00
22700	LIMPIEZA Y ASEO	1.387.886,96	0,00	0,00	0,00	0,00
22701	SEGURIDAD	525.051,19	240.648,47	0,00	0,00	0,00
22706	ESTUDIOS Y TRABAJOS TECNICOS	207.900,45	22.687,50	0,00	0,00	0,00
	Subtotal Artículo 22	3.886.257,75	595.810,14	332.474,17	332.474,17	9.235,38
	Subtotal Capítulo 2	4.322.791,34	678.196,89	332.474,17	332.474,17	9.235,38
31001	INTERESES EXPLÍCITOS DE PRÉSTAMOS A LARGO PLAZO	11.144,76	9.189,58	7.223,41	5.245,76	4.512,54
	Subtotal Artículo 31	11.144,76	9.189,58	7.223,41	5.245,76	4.512,54

Universidad de León

ESTADO DE EJECUCIÓN DEL GASTO

COMPROMISOS DE GASTO CON CARGO A PRESUPUESTOS DE EJERCICIOS POSTERIORES

EJERCICIO 2018

FECHA 31/12/2018

Clasificación Económica	Explicación	Compromisos de gastos adquiridos con cargo al Ejercicio del:				
		Año 2019	Año 2020	Año 2021	Año 2022	Años Sucesivos
645	Subtotal Capítulo 3	11.144,76	9.189,58	7.223,41	5.245,76	4.512,54
	APLICACIONES INFORMÁTICAS	360.493,18	28.905,31	10.890,00	0,00	0,00
91104	Subtotal Artículo 64	360.493,18	28.905,31	10.890,00	0,00	0,00
	Subtotal Capítulo 6	360.493,18	28.905,31	10.890,00	0,00	0,00
	AMORTIZACION PRESTAMOS. CAJA ESPAÑA	335.721,56	337.676,34	339.642,53	341.620,16	689.219,32
	Subtotal Artículo 91	335.721,56	337.676,34	339.642,53	341.620,16	689.219,32
	Subtotal Capítulo 9	335.721,56	337.676,34	339.642,53	341.620,16	689.219,32
TOTAL		5.290.860,43	1.206.183,99	744.403,35	679.340,09	702.967,24

Clasificación Orgánica: 18 (sin descripción)
Clasificación Funcional: 322D OTRAS ACTIVIDADES Y SERVICIOS UNIVERSITARIOS

Clasificación Económica	Explicación	Compromisos de gastos adquiridos con cargo al Ejercicio del:				
		Año 2019	Año 2020	Año 2021	Año 2022	Años Sucesivos
212	EDIFICIOS Y OTRAS CONSTRUCCIONES	1.173,56	0,00	0,00	0,00	0,00
213	MAQUINARIA, INSTALACIONES Y UTILLAJE	3.186,54	0,00	0,00	0,00	0,00
215	MOBILIARIO Y ENSERES	460,22	0,00	0,00	0,00	0,00
	Subtotal Artículo 21	4.820,32	0,00	0,00	0,00	0,00
22100	ENERGIA ELECTRICA	36.198,70	0,00	0,00	0,00	0,00
22102	GAS Y CALEFACCIÓN	18.108,21	0,00	0,00	0,00	0,00
22700	LIMPIEZA Y ASEO	81.492,63	0,00	0,00	0,00	0,00
22701	SEGURIDAD	11.487,66	5.265,17	0,00	0,00	0,00
22706	ESTUDIOS Y TRABAJOS TECNICOS	88.991,25	0,00	0,00	0,00	0,00
	Subtotal Artículo 22	236.278,45	5.265,17	0,00	0,00	0,00
	Subtotal Capítulo 2	241.098,77	5.265,17	0,00	0,00	0,00
TOTAL		241.098,77	5.265,17	0,00	0,00	0,00

Universidad de León

ESTADO DE EJECUCIÓN DEL GASTO

COMPROMISOS DE GASTO CON CARGO A PRESUPUESTOS DE EJERCICIOS POSTERIORES

EJERCICIO 2018

FECHA 31/12/2018

Clasificación Orgánica:	18 (sin descripción)
Clasificación Funcional:	463A INVESTIGACION Y FORMACION CIENTIFICA UNIVERSITARIA

Clasificación Económica	Explicación	Compromisos de gastos adquiridos con cargo al Ejercicio del:				
		Año 2019	Año 2020	Año 2021	Año 2022	Años Sucesivos
212	EDIFICIOS Y OTRAS CONSTRUCCIONES	3.566,73	0,00	0,00	0,00	0,00
213	MAQUINARIA, INSTALACIONES Y UTILLAJE	23.252,99	0,00	0,00	0,00	0,00
215	MOBILIARIO Y ENSERES	805,39	0,00	0,00	0,00	0,00
	Subtotal Artículo 21	27.625,11	0,00	0,00	0,00	0,00
22100	ENERGIA ELECTRICA	173.122,13	0,00	0,00	0,00	0,00
22102	GAS Y CALEFACCIÓN	23.029,65	0,00	0,00	0,00	0,00
22700	LIMPIEZA Y ASEO	100.805,91	0,00	0,00	0,00	0,00
22701	SEGURIDAD	34.986,50	16.035,47	0,00	0,00	0,00
	Subtotal Artículo 22	331.944,19	16.035,47	0,00	0,00	0,00
	Subtotal Capítulo 2	359.569,30	16.035,47	0,00	0,00	0,00
31001	INTERESES EXPLÍCITOS DE PRÉSTAMOS A LARGO PLAZO	1.130,51	957,98	784,75	610,73	819,71
	Subtotal Artículo 31	1.130,51	957,98	784,75	610,73	819,71
	Subtotal Capítulo 3	1.130,51	957,98	784,75	610,73	819,71
624	FONDO BIBLIOGRÁFICO	0,00	0,00	0,00	0,00	0,00
	Subtotal Artículo 62	0,00	0,00	0,00	0,00	0,00
	Subtotal Capítulo 6	0,00	0,00	0,00	0,00	0,00
91103	AMORTIZACION PRESTAMOS. FEDER PRESTAMOS REEMBOLSABLES	76.429,04	69.482,12	69.655,35	69.829,37	229.089,71
	Subtotal Artículo 91	76.429,04	69.482,12	69.655,35	69.829,37	229.089,71
	Subtotal Capítulo 9	76.429,04	69.482,12	69.655,35	69.829,37	229.089,71
	TOTAL	437.128,85	86.475,57	70.440,10	70.440,10	229.909,42

Universidad de León

ESTADO DE EJECUCIÓN DEL GASTO

COMPROMISOS DE GASTO CON CARGO A PRESUPUESTOS DE EJERCICIOS POSTERIORES

EJERCICIO 2018

FECHA 31/12/2018

Explicación	Compromisos de gastos adquiridos con cargo al Ejercicio del:				
	Año 2019	Año 2020	Año 2021	Año 2022	Años Sucesivos
Total Capitulo 1	260.709,59	152.215,87	54.173,24	0,00	0,00
Total Capitulo 2	4.923.459,41	699.497,53	332.474,17	332.474,17	9.235,38
Total Capitulo 3	12.275,27	10.147,56	8.008,16	5.856,49	5.332,25
Total Capitulo 4	0,00	0,00	0,00	0,00	0,00
TOTAL OPERACIONES CORRIENTES	5.196.444,27	861.860,96	394.655,57	338.330,66	14.567,63
Total Capitulo 6	360.493,18	28.905,31	10.890,00	0,00	0,00
Total Capitulo 7	0,00	0,00	0,00	0,00	0,00
TOTAL OPERACIONES DE CAPITAL	360.493,18	28.905,31	10.890,00	0,00	0,00
TOTAL OPERACIONES NO FINANCIERAS	5.556.937,45	890.766,27	405.545,57	338.330,66	14.567,63
Total Capitulo 8	0,00	0,00	0,00	0,00	0,00
Total Capitulo 9	412.150,60	407.158,46	409.297,88	411.449,53	918.309,03
TOTAL OPERACIONES FINANCIERAS	412.150,60	407.158,46	409.297,88	411.449,53	918.309,03
TOTAL SECCIÓN POR CAPÍTULO	5.969.088,05	1.297.924,73	814.843,45	749.780,19	932.876,66

Universidad de León

ESTADO DE EJECUCIÓN DEL GASTO

COMPROMISOS DE GASTO CON CARGO A PRESUPUESTOS DE EJERCICIOS POSTERIORES

SUBINFORME DE TOTALES POR PROGRAMAS EJERCICIO 2018

FECHA 31/12/2018

Clasificación Funcional	Explicación	Compromiso de gastos adquiridos con cargo al Ejercicio del:				
		Año 2019	Año 2020	Año 2021	Año 2022	Años Sucesivos
322B	ENSEÑANZA UNIVERSITARIA	5.290.860,43	1.206.183,99	744.403,35	679.340,09	702.967,24
322D	OTRAS ACTIVIDADES Y SERVICIOS UNIVERSITARIOS	241.098,77	5.265,17	0,00	0,00	0,00
463A	INVESTIGACION Y FORMACION CIENTIFICA UNIVERSITARIA	437.128,85	86.475,57	70.440,10	70.440,10	229.909,42
TOTAL		5.969.088,05	1.297.924,73	814.843,45	749.780,19	932.876,66

Universidad de León

ESTADO DE EJECUCIÓN DEL GASTO

COMPROMISOS DE GASTO CON CARGO A PRESUPUESTOS DE EJERCICIOS POSTERIORES

SUBINFORME DE TOTALES POR ORGÁNICAS EJERCICIO 2018

FECHA 31/12/2018

Clasificación Orgánica	Explicación	Compromiso de gastos adquiridos con cargo al Ejercicio del:				
		Año 2019	Año 2020	Año 2021	Año 2022	Años Sucesivos
18	(sin descripción)	5.969.088,05	1.297.924,73	814.843,45	749.780,19	932.876,66
TOTAL		5.969.088,05	1.297.924,73	814.843,45	749.780,19	932.876,66



universidad
de león

MEMORIA

Información sobre la ejecución de los Ingresos Públicos



universidad
de león

MEMORIA

Información sobre la ejecución de los Ingresos Públicos

Procesos de gestión de los ingresos públicos



MEMORIA

Información sobre la ejecución de los Ingresos Públicos

Procesos de gestión de los ingresos públicos

Derechos presupuestarios reconocidos

Universidad de León

PROCESO DE GESTIÓN DE LOS INGRESOS PÚBLICOS

A.1.) DERECHOS PRESUPUESTARIOS RECONOCIDOS

EJERCICIO 2018

Clasificación Económica	Explicación	Contraído Previo		Contraído simultáneo		Total Derechos Reconocidos
		Ingreso directo	Ingreso Recibo	Autoliquidaciones	Sin Contraído previo	
31000	DERECHOS DE MATRICULA 1º Y 2º CICLO Y GRADO	2.792.105,79	0,00	0,00	9.635.345,42	12.427.451,21
31001	DERECHOS DE MATRICULA TERCER CICLO	53.074,97	0,00	0,00	236.724,87	289.799,84
31002	COMPENSACION MATRICULAS DE BECARIOS	3.487.238,52	0,00	0,00	2.906.703,56	6.393.942,08
31003	COMPENSACION MATRICULAS DE FAMILIAS NUMEROSAS	285.985,20	0,00	0,00	354.550,84	640.536,04
31005	MASTERS OFICIALES	760.590,21	0,00	0,00	967.567,96	1.728.158,17
31009	OTROS PRECIOS PUBLICOS POR SERVICIOS ADMINISTRATIVOS	0,00	0,00	0,00	279.486,97	279.486,97
31801	TITULOS PROPIOS. UNIDAD POSTGRADO	30.927,06	0,00	0,00	195.412,72	226.339,78
31802	TITULOS PROPIOS. MASTERS Y OTROS	0,00	0,00	0,00	130,00	130,00
31803	MATRICULA CURSOS	0,00	0,00	0,00	331.180,67	331.180,67
31804	CONGRESOS Y SEMINARIOS	0,00	0,00	0,00	54.703,03	54.703,03
	Subtotal Artículo 31	7.409.921,75	0,00	0,00	14.961.806,04	22.371.727,79
32701	DERECHOS POR SERVICIOS DEPORTIVOS, SOCIALES Y CU	2.479,34	0,00	0,00	91.371,76	93.851,10
32702	DERECHOS POR ALOJAMIENTO RESTAURACIÓN Y RESIDENC	117.807,40	0,00	0,00	242.446,21	360.253,61
32703	ING CONTRATOS ART 83LOU Y OTROS SERV INVESTIGACION	1.092.378,75	0,00	0,00	2.130.121,46	3.222.500,21
32709	OTROS INGRESOS PROCEDENTES DE PRETACIONES DE SER	297.486,73	0,00	0,00	138.478,50	435.965,23
	Subtotal Artículo 32	1.510.152,22	0,00	0,00	2.602.417,93	4.112.570,15
33001	SERVICIO DE PUBLICACIONES	14.381,89	0,00	0,00	16.477,59	30.859,48
334	VENTA DE PRODUCTOS AGROPECUARIOS	687,00	0,00	0,00	7.977,09	8.664,09
	Subtotal Artículo 33	15.068,89	0,00	0,00	24.454,68	39.523,57
380	DE EJERCICIOS CERRADOS	0,00	0,00	0,00	109.552,27	109.552,27
	Subtotal Artículo 38	0,00	0,00	0,00	109.552,27	109.552,27
392	INTERESES DE DEMORA	0,00	0,00	0,00	4.409,74	4.409,74
399	INGRESOS DIVERSOS	12.428,02	0,00	0,00	62.648,92	75.076,94
39900	INGRESOS DIVERSOS. AJUSTES POR IVA SOPORTADO	0,00	0,00	0,00	54.366,11	54.366,11

Universidad de León

PROCESO DE GESTIÓN DE LOS INGRESOS PÚBLICOS

A.1.) DERECHOS PRESUPUESTARIOS RECONOCIDOS

EJERCICIO 2018

Clasificación Económica	Explicación	Contraído Previo		Contraído simultáneo		Total Derechos Reconocidos
		Ingreso directo	Ingreso Recibo	Autoliquidaciones	Sin Contraído previo	
39901	INGRESOS DIVERSOS POR SENTENCIAS JUDICIALES	0,00	0,00	0,00	3.960,31	3.960,31
	Subtotal Artículo 39	12.428,02	0,00	0,00	125.385,08	137.813,10
	Subtotal Capítulo 3	8.947.570,88	0,00	0,00	17.823.616,00	26.771.186,88
400	TRANSF.DE LA CONSEJERIA DE CULTURA Y TURISMO	0,00	0,00	0,00	36.650,62	36.650,62
403	TRANSF. DE LA CONSEJERIA DE AGRICULTURA Y GANADERIA	0,00	0,00	0,00	13.902,17	13.902,17
404	TRANSF. DE LA CONSEJERIA DE FOMENTO Y MEDIO AMBIENTE	0,00	0,00	0,00	67.122,06	67.122,06
40701	TRSF.JC Y L FINANCIACION BASICA CONSOLIDABLE	0,00	0,00	0,00	57.713.752,97	57.713.752,97
40709	OTRAS TRANSFERENCIAS CONSEJERIA EDUCACION	17.715,18	0,00	0,00	1.704.661,64	1.722.376,82
408	TRANSF. DE LA CONSEJERIA DE EMPLEO	0,00	0,00	0,00	5.885,46	5.885,46
409	TRANSF. DE OTRAS CONSEJERIAS	0,00	0,00	0,00	70.892,40	70.892,40
	Subtotal Artículo 40	17.715,18	0,00	0,00	59.612.867,32	59.630.582,50
410	TRANSF. MINIS. EDUCACIÓN, CULTURA Y DEPORTE	29.970,39	0,00	0,00	757.836,43	787.806,82
411	TRANSF. MINIST. DE ECON, INDUST. COMPETITIVIDAD	0,00	0,00	0,00	351.300,00	351.300,00
	Subtotal Artículo 41	29.970,39	0,00	0,00	1.109.136,43	1.139.106,82
421	ORG. AUTONOMO PROGRAMAS EDUCATIVOS EUROPEOS	0,00	0,00	0,00	1.753.835,00	1.753.835,00
	Subtotal Artículo 42	0,00	0,00	0,00	1.753.835,00	1.753.835,00
441	TRANSF.DE OTROS ENTES PUBLICOS	0,00	0,00	0,00	5.600,00	5.600,00
	Subtotal Artículo 44	0,00	0,00	0,00	5.600,00	5.600,00
46101	TRANSF DE AYUNTAMIENTOS	8.000,00	0,00	0,00	25.990,00	33.990,00
	Subtotal Artículo 46	8.000,00	0,00	0,00	25.990,00	33.990,00
479	TRANSF. DE EMPRESAS PRIVADAS	0,00	0,00	0,00	22.999,45	22.999,45
	Subtotal Artículo 47	0,00	0,00	0,00	22.999,45	22.999,45
489	OTRAS TRANSFERENCIAS DE FAMILIAS E INSTITUCIONES SIN FINES DE LUCRO	0,00	0,00	0,00	147.609,33	147.609,33
	Subtotal Artículo 48	0,00	0,00	0,00	147.609,33	147.609,33

Universidad de León

PROCESO DE GESTIÓN DE LOS INGRESOS PÚBLICOS

A.1.) DERECHOS PRESUPUESTARIOS RECONOCIDOS

EJERCICIO 2018

Clasificación Económica	Explicación	Contraído Previo		Contraído simultáneo		Total Derechos Reconocidos
		Ingreso directo	Ingreso Recibo	Autoliquidaciones	Sin Contraído previo	
49802	OTRAS TRANSFERENCIAS DEL EXTERIOR	0,00	0,00	0,00	219.225,28	219.225,28
	Subtotal Artículo 49	0,00	0,00	0,00	219.225,28	219.225,28
	Subtotal Capítulo 4	55.685,57	0,00	0,00	62.897.262,81	62.952.948,38
520	INTERESES DE CUENTAS BANCARIAS	0,00	0,00	0,00	38.782,59	38.782,59
	Subtotal Artículo 52	0,00	0,00	0,00	38.782,59	38.782,59
54002	OTRAS INSTALACIONES UNIVERSITARIAS	71.377,84	0,00	0,00	17.969,07	89.346,91
	Subtotal Artículo 54	71.377,84	0,00	0,00	17.969,07	89.346,91
55001	CON.ADM. CAFETERIA 1	15.041,28	0,00	0,00	0,00	15.041,28
55002	CON.ADM. CAFETERIA 2 Y ESTIA	13.223,04	0,00	0,00	0,00	13.223,04
55004	CON.ADM. CAF. PONFERRADA	487,50	0,00	0,00	1.800,00	2.287,50
55005	CON.ADM. MAQUINAS BEBIDAS	57.799,98	0,00	0,00	57.799,98	115.599,96
	Subtotal Artículo 55	86.551,80	0,00	0,00	59.599,98	146.151,78
590	OTROS INGRESOS PATRIMONIALES. PATENTES	1.700,00	0,00	0,00	2.500,00	4.200,00
	Subtotal Artículo 59	1.700,00	0,00	0,00	2.500,00	4.200,00
	Subtotal Capítulo 5	159.629,64	0,00	0,00	118.851,64	278.481,28
680	DE EJERCICIOS CERRADOS	0,00	0,00	0,00	7.438,50	7.438,50
	Subtotal Artículo 68	0,00	0,00	0,00	7.438,50	7.438,50
	Subtotal Capítulo 6	0,00	0,00	0,00	7.438,50	7.438,50
70302	CONSEJERIA DE AGRICULTURA Y GANADERIA. PARA INVESTITGACION	0,00	0,00	0,00	121.523,96	121.523,96
70502	CONSEJERIA DE SANIDAD. PARA INVESTIGACIÓN	0,00	0,00	0,00	49.987,13	49.987,13
70701	CONSEJERIA DE EDUCACION. PARA INVERSIONES	0,00	0,00	0,00	1.699.437,42	1.699.437,42
70702	CONSEJERIA DE EDUCACION. PARA INVESTIGACION	0,00	0,00	0,00	1.687.851,10	1.687.851,10
70802	CONSEJERIA DE EMPLEO. PARA INVESTIGACION	0,00	0,00	0,00	5.759,47	5.759,47
	Subtotal Artículo 70	0,00	0,00	0,00	3.564.559,08	3.564.559,08
71002	M. EDUCACIÓN CULT. Y DEP..PARA INVESTIGACION	0,00	0,00	0,00	28.020,00	28.020,00
71102	M. ECON, INDUST Y COMPET. INVESTIGACION	15.537,50	0,00	0,00	1.048.879,11	1.064.416,61
71202	OTROS MINISTERIOS PARA INVESTIGACION	5.313,50	0,00	0,00	0,00	5.313,50
	Subtotal Artículo 71	20.851,00	0,00	0,00	1.076.899,11	1.097.750,11

Universidad de León

PROCESO DE GESTIÓN DE LOS INGRESOS PÚBLICOS

A.1.) DERECHOS PRESUPUESTARIOS RECONOCIDOS

EJERCICIO 2018

Clasificación Económica	Explicación	Contraído Previo		Contraído simultáneo		Total Derechos Reconocidos
		Ingreso directo	Ingreso Recibo	Autoliquidaciones	Sin Contraído previo	
72302	TRANSF. DE ORGANISMOS AUTONOMOS DEL ESTADO. PARA	0,00	0,00	0,00	84.760,50	84.760,50
	Subtotal Artículo 72	0,00	0,00	0,00	84.760,50	84.760,50
74902	OTROS ENTES PUBLICOS. INVESTIGACION	0,00	0,00	0,00	92.664,10	92.664,10
	Subtotal Artículo 74	0,00	0,00	0,00	92.664,10	92.664,10
76002	DE AYUNTAMIENTOS. PARA INVESTIGACION	0,00	0,00	0,00	65.000,00	65.000,00
76102	DE DIPUTACIONES. PARA INVESTIGACION	0,00	0,00	0,00	14.961,04	14.961,04
	Subtotal Artículo 76	0,00	0,00	0,00	79.961,04	79.961,04
77002	DE EMPRESAS PRIVADAS. PARA INVESTIGACION	0,00	0,00	0,00	53.305,13	53.305,13
	Subtotal Artículo 77	0,00	0,00	0,00	53.305,13	53.305,13
78102	FAMILIAS E INT. SIN FINES LUCRO. INVESTIGACION	0,00	0,00	0,00	251.172,52	251.172,52
	Subtotal Artículo 78	0,00	0,00	0,00	251.172,52	251.172,52
79902	OTRAS TRANSFERENCIAS DEL EXTERIOR INVESTIGACION	0,00	0,00	0,00	494.027,37	494.027,37
	Subtotal Artículo 79	0,00	0,00	0,00	494.027,37	494.027,37
	Subtotal Capítulo 7	20.851,00	0,00	0,00	5.697.348,85	5.718.199,85
83003	AL PERSONAL	0,00	0,00	0,00	1.770,00	1.770,00
83103	AL PERSONAL	0,00	0,00	0,00	80.715,03	80.715,03
	Subtotal Artículo 83	0,00	0,00	0,00	82.485,03	82.485,03
	Subtotal Capítulo 8	0,00	0,00	0,00	82.485,03	82.485,03
91101	PRESTAMOS RECIBIDOS. FEDER PROJ. INVESTIGACION	0,00	0,00	0,00	783.736,50	783.736,50
	Subtotal Artículo 91	0,00	0,00	0,00	783.736,50	783.736,50
	Subtotal Capítulo 9	0,00	0,00	0,00	783.736,50	783.736,50
	TOTAL	9.183.737,09	0,00	0,00	87.410.739,33	96.594.476,42

Universidad de León

PROCESO DE GESTIÓN DE LOS INGRESOS PÚBLICOS

A.1.) DERECHOS PRESUPUESTARIOS RECONOCIDOS

EJERCICIO 2018

Explicación	Contraído Previo		Contraído Simultáneo		Total Derechos Reconocidos
	Ingreso directo	Ingreso Recibo	Autoliquidaciones	Sin Cotraído previo	
Total Capitulo 1	0,00	0,00	0,00	0,00	0,00
Total Capitulo 2	0,00	0,00	0,00	0,00	0,00
Total Capitulo 3	8.947.570,88	0,00	0,00	17.823.616,00	26.771.186,88
Total Capitulo 4	55.685,57	0,00	0,00	62.897.262,81	62.952.948,38
Total Capitulo 5	159.629,64	0,00	0,00	118.851,64	278.481,28
TOTAL OPERACIONES CORRIENTES	9.162.886,09	0,00	0,00	80.839.730,45	90.002.616,54
Total Capitulo 6	0,00	0,00	0,00	7.438,50	7.438,50
Total Capitulo 7	20.851,00	0,00	0,00	5.697.348,85	5.718.199,85
TOTAL OPERACIONES DE CAPITAL	20.851,00	0,00	0,00	5.704.787,35	5.725.638,35
TOTAL OPERACIONES NO FINANCIERAS	9.183.737,09	0,00	0,00	86.544.517,80	95.728.254,89
Total Capitulo 8	0,00	0,00	0,00	82.485,03	82.485,03
Total Capitulo 9	0,00	0,00	0,00	783.736,50	783.736,50
TOTAL OPERACIONES FINANCIERAS	0,00	0,00	0,00	866.221,53	866.221,53
TOTAL SECCIÓN POR CAPITULOS	9.183.737,09	0,00	0,00	87.410.739,33	96.594.476,42

Universidad de León

PROCESO DE GESTIÓN DE LOS INGRESOS PÚBLICOS

A) DERECHOS PRESUPUESTARIOS RECONOCIDOS NETOS

EJERCICIO 2018

Clasificación Económica	Explicación	Total Derechos Reconocidos	Total Derechos Anulados	Derechos Reconocidos Netos
31000	DERECHOS DE MATRICULA 1º Y 2º CICLO Y GRADO	12.427.451,21	2.869.584,58	9.557.866,63
31001	DERECHOS DE MATRICULA TERCER CICLO	289.799,84	56.724,46	233.075,38
31002	COMPENSACION MATRICULAS DE BECARIOS	6.393.942,08	3.487.238,52	2.906.703,56
31003	COMPENSACION MATRICULAS DE FAMILIAS NUMEROSAS	640.536,04	285.985,20	354.550,84
31004	MATRICULA CURSO ADAPTACION A GRADO	0,00	393,19	-393,19
31005	MASTERES OFICIALES	1.728.158,17	510.736,34	1.217.421,83
31009	OTROS PRECIOS PUBLICOS POR SERVICIOS ADMINISTRATIVOS	279.486,97	10.063,90	269.423,07
31801	TITULOS PROPIOS. UNIDAD POSTGRADO	226.339,78	0,00	226.339,78
31802	TITULOS PROPIOS. MASTERES Y OTROS	130,00	15,00	115,00
31803	MATRICULA CURSOS	331.180,67	24.842,50	306.338,17
31804	CONGRESOS Y SEMINARIOS	54.703,03	160,00	54.543,03
	Subtotal Artículo 31	22.371.727,79	7.245.743,69	15.125.984,10
32701	DERECHOS POR SERVICIOS DEPORTIVOS, SOCIALES Y CU	93.851,10	0,00	93.851,10
32702	DERECHOS POR ALOJAMIENTO RESTAURACIÓN Y RESIDENC	360.253,61	2.190,93	358.062,68
32703	ING CONTRATOS ART 83LOU Y OTROS SERV INVESTIGACION	3.222.500,21	71.444,29	3.151.055,92
32709	OTROS INGRESOS PROCEDENTES DE PRETACIONES DE SER	435.965,23	920,28	435.044,95
	Subtotal Artículo 32	4.112.570,15	74.555,50	4.038.014,65
330	VENTA DE PUBLICACIONES PROPIAS	0,00	0,00	0,00
33001	SERVICIO DE PUBLICACIONES	30.859,48	16,34	30.843,14
334	VENTA DE PRODUCTOS AGROPECUARIOS	8.664,09	0,00	8.664,09
	Subtotal Artículo 33	39.523,57	16,34	39.507,23
380	DE EJERCICIOS CERRADOS	109.552,27	0,00	109.552,27
	Subtotal Artículo 38	109.552,27	0,00	109.552,27
392	INTERESES DE DEMORA	4.409,74	0,00	4.409,74
399	INGRESOS DIVERSOS	75.076,94	0,00	75.076,94
39900	INGRESOS DIVERSOS. AJUSTES POR IVA SOPORTADO	54.366,11	0,00	54.366,11
39901	INGRESOS DIVERSOS POR SENTENCIAS JUDICIALES	3.960,31	0,00	3.960,31
	Subtotal Artículo 39	137.813,10	0,00	137.813,10

Universidad de León

PROCESO DE GESTIÓN DE LOS INGRESOS PÚBLICOS

A) DERECHOS PRESUPUESTARIOS RECONOCIDOS NETOS

EJERCICIO 2018

Clasificación Económica	Explicación	Total Derechos Reconocidos	Total Derechos Anulados	Derechos Reconocidos Netos
	Subtotal Capítulo 3	26.771.186,88	7.320.315,53	19.450.871,35
400	TRANSF.DE LA CONSEJERIA DE CULTURA Y TURISMO	36.650,62	0,00	36.650,62
403	TRANSF. DE LA CONSEJERIA DE AGRICULTURA Y GANADERIA	13.902,17	0,00	13.902,17
404	TRANSF. DE LA CONSEJERIA DE FOMENTO Y MEDIO AMBIENTE	67.122,06	0,00	67.122,06
40701	TRSF.JC Y L FINANCIACION BASICA CONSOLIDABLE	57.713.752,97	0,00	57.713.752,97
40709	OTRAS TRANSFERENCIAS CONSEJERIA EDUCACION	1.722.376,82	0,00	1.722.376,82
408	TRANSF. DE LA CONSEJERIA DE EMPLEO	5.885,46	0,00	5.885,46
409	TRANSF. DE OTRAS CONSEJERIAS	70.892,40	0,00	70.892,40
	Subtotal Artículo 40	59.630.582,50	0,00	59.630.582,50
410	TRANSF. MINIS. EDUCACIÓN, CULTURA Y DEPORTE	787.806,82	112.145,31	675.661,51
411	TRANSF. MINIST. DE ECON, INDUST. COMPETITIVIDAD	351.300,00	3.060,82	348.239,18
	Subtotal Artículo 41	1.139.106,82	115.206,13	1.023.900,69
420	TRANSF. DE OO.AA. ADMINISTRATIVOS	0,00	0,00	0,00
421	ORG. AUTONOMO PROGRAMAS EDUCATIVOS EUROPEOS	1.753.835,00	22.295,00	1.731.540,00
	Subtotal Artículo 42	1.753.835,00	22.295,00	1.731.540,00
441	TRANSF.DE OTROS ENTES PUBLICOS	5.600,00	0,00	5.600,00
	Subtotal Artículo 44	5.600,00	0,00	5.600,00
46101	TRANSF DE AYUNTAMIENTOS	33.990,00	0,00	33.990,00
	Subtotal Artículo 46	33.990,00	0,00	33.990,00
470	APORTACIÓN BANCO CEIS	0,00	0,00	0,00
479	TRANSF. DE EMPRESAS PRIVADAS	22.999,45	0,00	22.999,45
	Subtotal Artículo 47	22.999,45	0,00	22.999,45
489	OTRAS TRANSFERENCIAS DE FAMILIAS E INSTITUCIONES SIN FINES DE LUCRO	147.609,33	450,00	147.159,33
	Subtotal Artículo 48	147.609,33	450,00	147.159,33
49802	OTRAS TRANSFERENCIAS DEL EXTERIOR	219.225,28	0,00	219.225,28
	Subtotal Artículo 49	219.225,28	0,00	219.225,28
	Subtotal Capítulo 4	62.952.948,38	137.951,13	62.814.997,25
520	INTERESES DE CUENTAS BANCARIAS	38.782,59	0,00	38.782,59

Universidad de León

PROCESO DE GESTIÓN DE LOS INGRESOS PÚBLICOS

A) DERECHOS PRESUPUESTARIOS RECONOCIDOS NETOS

EJERCICIO 2018

Clasificación Económica	Explicación	Total Derechos Reconocidos	Total Derechos Anulados	Derechos Reconocidos Netos
	Subtotal Artículo 52	38.782,59	0,00	38.782,59
54002	OTRAS INSTALACIONES UNIVERSITARIAS	89.346,91	0,00	89.346,91
	Subtotal Artículo 54	89.346,91	0,00	89.346,91
550	DE CONCESIONES ADMINISTRATIVAS	0,00	0,00	0,00
55001	CON.ADM. CAFETERIA 1	15.041,28	0,00	15.041,28
55002	CON.ADM. CAFETERIA 2 Y ESTIA	13.223,04	0,00	13.223,04
55004	CON.ADM. CAF. PONFERRADA	2.287,50	0,00	2.287,50
55005	CON.ADM. MAQUINAS BEBIDAS	115.599,96	0,00	115.599,96
	Subtotal Artículo 55	146.151,78	0,00	146.151,78
590	OTROS INGRESOS PATRIMONIALES. PATENTES	4.200,00	0,00	4.200,00
	Subtotal Artículo 59	4.200,00	0,00	4.200,00
	Subtotal Capítulo 5	278.481,28	0,00	278.481,28
680	DE EJERCICIOS CERRADOS	7.438,50	0,00	7.438,50
	Subtotal Artículo 68	7.438,50	0,00	7.438,50
	Subtotal Capítulo 6	7.438,50	0,00	7.438,50
70302	CONSEJERIA DE AGRICULTURA Y GANADERIA. PARA INVESTITGACION	121.523,96	0,00	121.523,96
70502	CONSEJERIA DE SANIDAD. PARA INVESTIGACIÓN	49.987,13	0,00	49.987,13
70701	CONSEJERIA DE EDUCACION. PARA INVERSIONES	1.699.437,42	0,00	1.699.437,42
70702	CONSEJERIA DE EDUCACION. PARA INVESTIGACION	1.687.851,10	0,00	1.687.851,10
70802	CONSEJERIA DE EMPLEO. PARA INVESTIGACION	5.759,47	5.061,04	698,43
	Subtotal Artículo 70	3.564.559,08	5.061,04	3.559.498,04
71002	M. EDUCACIÓN CULT. Y DEP..PARA INVESTIGACION	28.020,00	1.024,33	26.995,67
71102	M. ECON, INDUST Y COMPET. INVESTIGACION	1.064.416,61	47.971,90	1.016.444,71
71202	OTROS MINISTERIOS PARA INVESTIGACION	5.313,50	5.152,20	161,30
	Subtotal Artículo 71	1.097.750,11	54.148,43	1.043.601,68
72302	TRANSF. DE ORGANISMOS AUTONOMOS DEL ESTADO. PARA	84.760,50	0,00	84.760,50
	Subtotal Artículo 72	84.760,50	0,00	84.760,50
74902	OTROS ENTES PUBLICOS. INVESTIGACION	92.664,10	12,48	92.651,62
	Subtotal Artículo 74	92.664,10	12,48	92.651,62

Universidad de León

PROCESO DE GESTIÓN DE LOS INGRESOS PÚBLICOS

A) DERECHOS PRESUPUESTARIOS RECONOCIDOS NETOS

EJERCICIO 2018

Clasificación Económica	Explicación	Total Derechos Reconocidos	Total Derechos Anulados	Derechos Reconocidos Netos
76002	DE AYUNTAMIENTOS. PARA INVESTIGACION	65.000,00	0,00	65.000,00
76102	DE DIPUTACIONES. PARA INVESTIGACION	14.961,04	0,00	14.961,04
	Subtotal Artículo 76	79.961,04	0,00	79.961,04
77002	DE EMPRESAS PRIVADAS. PARA INVESTIGACION	53.305,13	0,00	53.305,13
77101	COLABORACION ENTIDADES BANCARIAS	0,00	0,00	0,00
	Subtotal Artículo 77	53.305,13	0,00	53.305,13
78102	FAMILIAS E INT. SIN FINES LUCRO. INVESTIGACION	251.172,52	0,00	251.172,52
	Subtotal Artículo 78	251.172,52	0,00	251.172,52
79101	PARA INVERSIONES. DEL FONDO EUROPEO DE DESARROLLO REGIONAL	0,00	0,00	0,00
79902	OTRAS TRANSFERENCIAS DEL EXTERIOR INVESTIGACION	494.027,37	0,00	494.027,37
	Subtotal Artículo 79	494.027,37	0,00	494.027,37
	Subtotal Capítulo 7	5.718.199,85	59.221,95	5.658.977,90
83003	AL PERSONAL	1.770,00	0,00	1.770,00
83103	AL PERSONAL	80.715,03	0,00	80.715,03
83108	REINTEGRO PRESTAMO A ASOCIACIONES DE INVESTIGACION	0,00	0,00	0,00
	Subtotal Artículo 83	82.485,03	0,00	82.485,03
87000	REMANENTE DE TESORERIA AFECTADO	0,00	0,00	0,00
87001	REMANENTE DE TESORERIA NO AFECTADO	0,00	0,00	0,00
	Subtotal Artículo 87	0,00	0,00	0,00
	Subtotal Capítulo 8	82.485,03	0,00	82.485,03
91101	PRESTAMOS RECIBIDOS. FEDER PROJ. INVESTIGACION	783.736,50	0,00	783.736,50
	Subtotal Artículo 91	783.736,50	0,00	783.736,50
	Subtotal Capítulo 9	783.736,50	0,00	783.736,50
	TOTAL	96.594.476,42	7.517.488,61	89.076.987,81

Universidad de León

PROCESO DE GESTIÓN DE LOS INGRESOS PÚBLICOS

A) DERECHOS PRESUPUESTARIOS RECONOCIDOS NETOS

EJERCICIO 2018

Explicación	Total Derechos Reconocidos	Total Derechos Anulados	Derechos Reconocidos Netos
Total Capitulo 1	0,00	0,00	0,00
Total Capitulo 2	0,00	0,00	0,00
Total Capitulo 3	26.771.186,88	7.320.315,53	19.450.871,35
Total Capitulo 4	62.952.948,38	137.951,13	62.814.997,25
Total Capitulo 5	278.481,28	0,00	278.481,28
TOTAL OPERACIONES CORRIENTES	90.002.616,54	7.458.266,66	82.544.349,88
Total Capitulo 6	7.438,50	0,00	7.438,50
Total Capitulo 7	5.718.199,85	59.221,95	5.658.977,90
TOTAL OPERACIONES DE CAPITAL	5.725.638,35	59.221,95	5.666.416,40
TOTAL OPERACIONES NO FINANCIERAS	95.728.254,89	7.517.488,61	88.210.766,28
Total Capitulo 8	82.485,03	0,00	82.485,03
Total Capitulo 9	783.736,50	0,00	783.736,50
TOTAL OPERACIONES FINANCIERAS	866.221,53	0,00	866.221,53
TOTAL SECCIÓN POR CAPITULOS	96.594.476,42	7.517.488,61	89.076.987,81



universidad
de león

MEMORIA

Información sobre la ejecución de los Ingresos Públicos

Procesos de gestión de los ingresos públicos

Anulación de derechos presupuestarios

Universidad de León

PROCESO DE GESTIÓN DE LOS INGRESOS PÚBLICOS

A.2.) ANULACIÓN DE DERECHOS PRESUPUESTARIOS

EJERCICIO 2018

FECHA 31/12/2018

Clasificación Económica	Explicación	Anulación de Liquidaciones		Aplazamiento y Fraccionamiento		Devolución de Ingresos	Total Derechos Anulados
		Ingreso Directo	Ingreso Recibo	Ingreso Directo	Ingreso Recibo		
31000	DERECHOS DE MATRICULA 1º Y 2º CICLO Y GRADO	0,00	0,00	2.609.377,24	0,00	260.207,34	2.869.584,58
31001	DERECHOS DE MATRICULA TERCER CICLO	0,00	0,00	53.074,97	0,00	3.649,49	56.724,46
31002	COMPENSACION MATRICULAS DE BECARIOS	0,00	0,00	3.487.238,52	0,00	0,00	3.487.238,52
31003	COMPENSACION MATRICULAS DE FAMILIAS NUMEROSAS	0,00	0,00	285.985,20	0,00	0,00	285.985,20
31004	MATRICULA CURSO ADAPTACION A GRADO	0,00	0,00	0,00	0,00	393,19	393,19
31005	MASTERS OFICIALES	0,00	0,00	461.004,48	0,00	49.731,86	510.736,34
31009	OTROS PRECIOS PUBLICOS POR SERVICIOS ADMINISTRATIVOS	0,00	0,00	0,00	0,00	10.063,90	10.063,90
31801	TITULOS PROPIOS. UNIDAD POSTGRADO	0,00	0,00	0,00	0,00	0,00	0,00
31802	TITULOS PROPIOS. MASTERS Y OTROS	0,00	0,00	0,00	0,00	15,00	15,00
31803	MATRICULA CURSOS	0,00	0,00	0,00	0,00	24.842,50	24.842,50
31804	CONGRESOS Y SEMINARIOS	0,00	0,00	0,00	0,00	160,00	160,00
	Subtotal Artículo 31	0,00	0,00	6.896.680,41	0,00	349.063,28	7.245.743,69
32701	DERECHOS POR SERVICIOS DEPORTIVOS, SOCIALES Y CU	0,00	0,00	0,00	0,00	0,00	0,00
32702	DERECHOS POR ALOJAMIENTO RESTAURACIÓN Y RESIDENC	2.190,93	0,00	0,00	0,00	0,00	2.190,93
32703	ING CONTRATOS ART 83LOU Y OTROS SERV INVESTIGACION	33.674,50	0,00	0,00	0,00	37.769,79	71.444,29
32709	OTROS INGRESOS PROCEDENTES DE PRETACIONES DE SER	157,26	0,00	0,00	0,00	763,02	920,28
	Subtotal Artículo 32	36.022,69	0,00	0,00	0,00	38.532,81	74.555,50
330	VENTA DE PUBLICACIONES PROPIAS	0,00	0,00	0,00	0,00	0,00	0,00
33001	SERVICIO DE PUBLICACIONES	16,34	0,00	0,00	0,00	0,00	16,34
334	VENTA DE PRODUCTOS AGROPECUARIOS	0,00	0,00	0,00	0,00	0,00	0,00
	Subtotal Artículo 33	16,34	0,00	0,00	0,00	0,00	16,34
380	DE EJERCICIOS CERRADOS	0,00	0,00	0,00	0,00	0,00	0,00
	Subtotal Artículo 38	0,00	0,00	0,00	0,00	0,00	0,00
392	INTERESES DE DEMORA	0,00	0,00	0,00	0,00	0,00	0,00
399	INGRESOS DIVERSOS	0,00	0,00	0,00	0,00	0,00	0,00

Universidad de León

PROCESO DE GESTIÓN DE LOS INGRESOS PÚBLICOS A.2.) ANULACIÓN DE DERECHOS PRESUPUESTARIOS EJERCICIO 2018

FECHA 31/12/2018

Clasificación Económica	Explicación	Anulación de Liquidaciones		Aplazamiento y Fraccionamiento		Devolución de Ingresos	Total Derechos Anulados
		Ingreso Directo	Ingreso Recibo	Ingreso Directo	Ingreso Recibo		
39900	INGRESOS DIVERSOS. AJUSTES POR IVA SOPORTADO	0,00	0,00	0,00	0,00	0,00	0,00
39901	INGRESOS DIVERSOS POR SENTENCIAS JUDICIALES	0,00	0,00	0,00	0,00	0,00	0,00
	Subtotal Artículo 39	0,00	0,00	0,00	0,00	0,00	0,00
	Subtotal Capítulo 3	36.039,03	0,00	6.896.680,41	0,00	387.596,09	7.320.315,53
400	TRANSF.DE LA CONSEJERIA DE CULTURA Y TURISMO	0,00	0,00	0,00	0,00	0,00	0,00
403	TRANSF. DE LA CONSEJERIA DE AGRICULTURA Y GANADERIA	0,00	0,00	0,00	0,00	0,00	0,00
404	TRANSF. DE LA CONSEJERIA DE FOMENTO Y MEDIO AMBIENTE	0,00	0,00	0,00	0,00	0,00	0,00
40701	TRSF.JC Y L FINANCIACION BASICA CONSOLIDABLE	0,00	0,00	0,00	0,00	0,00	0,00
40709	OTRAS TRANSFERENCIAS CONSEJERIA EDUCACION	0,00	0,00	0,00	0,00	0,00	0,00
408	TRANSF. DE LA CONSEJERIA DE EMPLEO	0,00	0,00	0,00	0,00	0,00	0,00
409	TRANSF. DE OTRAS CONSEJERIAS	0,00	0,00	0,00	0,00	0,00	0,00
	Subtotal Artículo 40	0,00	0,00	0,00	0,00	0,00	0,00
410	TRANSF. MINIS. EDUCACIÓN, CULTURA Y DEPORTE	0,00	0,00	0,00	0,00	112.145,31	112.145,31
411	TRANSF. MINIST. DE ECON, INDUST. COMPETITIVIDAD	0,00	0,00	0,00	0,00	3.060,82	3.060,82
	Subtotal Artículo 41	0,00	0,00	0,00	0,00	115.206,13	115.206,13
420	TRANSF. DE OO.AA. ADMINISTRATIVOS	0,00	0,00	0,00	0,00	0,00	0,00
421	ORG. AUTONOMO PROGRAMAS EDUCATIVOS EUROPEOS	0,00	0,00	0,00	0,00	22.295,00	22.295,00
	Subtotal Artículo 42	0,00	0,00	0,00	0,00	22.295,00	22.295,00
441	TRANSF.DE OTROS ENTES PUBLICOS	0,00	0,00	0,00	0,00	0,00	0,00
	Subtotal Artículo 44	0,00	0,00	0,00	0,00	0,00	0,00
46101	TRANSF DE AYUNTAMIENTOS	0,00	0,00	0,00	0,00	0,00	0,00
	Subtotal Artículo 46	0,00	0,00	0,00	0,00	0,00	0,00
470	APORTACIÓN BANCO CEIS	0,00	0,00	0,00	0,00	0,00	0,00
479	TRANSF. DE EMPRESAS PRIVADAS	0,00	0,00	0,00	0,00	0,00	0,00

Universidad de León

PROCESO DE GESTIÓN DE LOS INGRESOS PÚBLICOS A.2.) ANULACIÓN DE DERECHOS PRESUPUESTARIOS EJERCICIO 2018

FECHA 31/12/2018

Clasificación Económica	Explicación	Anulación de Liquidaciones		Aplazamiento y Fraccionamiento		Devolución de Ingresos	Total Derechos Anulados
		Ingreso Directo	Ingreso Recibo	Ingreso Directo	Ingreso Recibo		
	Subtotal Artículo 47	0,00	0,00	0,00	0,00	0,00	0,00
489	OTRAS TRANSFERENCIAS DE FAMILIAS E INSTITUCIONES SIN FINES DE LUCRO	0,00	0,00	0,00	0,00	450,00	450,00
	Subtotal Artículo 48	0,00	0,00	0,00	0,00	450,00	450,00
49802	OTRAS TRANSFERENCIAS DEL EXTERIOR	0,00	0,00	0,00	0,00	0,00	0,00
	Subtotal Artículo 49	0,00	0,00	0,00	0,00	0,00	0,00
	Subtotal Capítulo 4	0,00	0,00	0,00	0,00	137.951,13	137.951,13
520	INTERESES DE CUENTAS BANCARIAS	0,00	0,00	0,00	0,00	0,00	0,00
	Subtotal Artículo 52	0,00	0,00	0,00	0,00	0,00	0,00
54002	OTRAS INSTALACIONES UNIVERSITARIAS	0,00	0,00	0,00	0,00	0,00	0,00
	Subtotal Artículo 54	0,00	0,00	0,00	0,00	0,00	0,00
550	DE CONCESIONES ADMINISTRATIVAS	0,00	0,00	0,00	0,00	0,00	0,00
55001	CON.ADM. CAFETERIA 1	0,00	0,00	0,00	0,00	0,00	0,00
55002	CON.ADM. CAFETERIA 2 Y ESTIA	0,00	0,00	0,00	0,00	0,00	0,00
55004	CON.ADM. CAF. PONFERRADA	0,00	0,00	0,00	0,00	0,00	0,00
55005	CON.ADM. MAQUINAS BEBIDAS	0,00	0,00	0,00	0,00	0,00	0,00
	Subtotal Artículo 55	0,00	0,00	0,00	0,00	0,00	0,00
590	OTROS INGRESOS PATRIMONIALES. PATENTES	0,00	0,00	0,00	0,00	0,00	0,00
	Subtotal Artículo 59	0,00	0,00	0,00	0,00	0,00	0,00
	Subtotal Capítulo 5	0,00	0,00	0,00	0,00	0,00	0,00
680	DE EJERCICIOS CERRADOS	0,00	0,00	0,00	0,00	0,00	0,00
	Subtotal Artículo 68	0,00	0,00	0,00	0,00	0,00	0,00
	Subtotal Capítulo 6	0,00	0,00	0,00	0,00	0,00	0,00
70302	CONSEJERIA DE AGRICULTURA Y GANADERIA. PARA INVESTITGACION	0,00	0,00	0,00	0,00	0,00	0,00
70502	CONSEJERIA DE SANIDAD. PARA INVESTIGACIÓN	0,00	0,00	0,00	0,00	0,00	0,00
70701	CONSEJERIA DE EDUCACION. PARA INVERSIONES	0,00	0,00	0,00	0,00	0,00	0,00
70702	CONSEJERIA DE EDUCACION. PARA INVESTIGACION	0,00	0,00	0,00	0,00	0,00	0,00
70802	CONSEJERIA DE EMPLEO. PARA INVESTIGACION	0,00	0,00	0,00	0,00	5.061,04	5.061,04

Universidad de León

PROCESO DE GESTIÓN DE LOS INGRESOS PÚBLICOS A.2.) ANULACIÓN DE DERECHOS PRESUPUESTARIOS EJERCICIO 2018

FECHA 31/12/2018

Clasificación Económica	Explicación	Anulación de Liquidaciones		Aplazamiento y Fraccionamiento		Devolución de Ingresos	Total Derechos Anulados
		Ingreso Directo	Ingreso Recibo	Ingreso Directo	Ingreso Recibo		
	Subtotal Artículo 70	0,00	0,00	0,00	0,00	5.061,04	5.061,04
71002	M. EDUCACIÓN CULT. Y DEP..PARA INVESTIGACION	0,00	0,00	0,00	0,00	1.024,33	1.024,33
71102	M. ECON, INDUST Y COMPET. INVESTIGACION	0,00	0,00	0,00	0,00	47.971,90	47.971,90
71202	OTROS MINISTERIOS PARA INVESTIGACION	0,00	0,00	0,00	0,00	5.152,20	5.152,20
	Subtotal Artículo 71	0,00	0,00	0,00	0,00	54.148,43	54.148,43
72302	TRANSF. DE ORGANISMOS AUTONOMOS DEL ESTADO. PARA	0,00	0,00	0,00	0,00	0,00	0,00
	Subtotal Artículo 72	0,00	0,00	0,00	0,00	0,00	0,00
74902	OTROS ENTES PUBLICOS. INVESTIGACION	0,00	0,00	0,00	0,00	12,48	12,48
	Subtotal Artículo 74	0,00	0,00	0,00	0,00	12,48	12,48
76002	DE AYUNTAMIENTOS. PARA INVESTIGACION	0,00	0,00	0,00	0,00	0,00	0,00
76102	DE DIPUTACIONES. PARA INVESTIGACION	0,00	0,00	0,00	0,00	0,00	0,00
	Subtotal Artículo 76	0,00	0,00	0,00	0,00	0,00	0,00
77002	DE EMPRESAS PRIVADAS. PARA INVESTIGACION	0,00	0,00	0,00	0,00	0,00	0,00
77101	COLABORACION ENTIDADES BANCARIAS	0,00	0,00	0,00	0,00	0,00	0,00
	Subtotal Artículo 77	0,00	0,00	0,00	0,00	0,00	0,00
78102	FAMILIAS E INT. SIN FINES LUCRO. INVESTIGACION	0,00	0,00	0,00	0,00	0,00	0,00
	Subtotal Artículo 78	0,00	0,00	0,00	0,00	0,00	0,00
79101	PARA INVERSIONES. DEL FONDO EUROPEO DE DESARROLLO REGIONAL	0,00	0,00	0,00	0,00	0,00	0,00
79902	OTRAS TRANSFERENCIAS DEL EXTERIOR INVESTIGACION	0,00	0,00	0,00	0,00	0,00	0,00
	Subtotal Artículo 79	0,00	0,00	0,00	0,00	0,00	0,00
	Subtotal Capítulo 7	0,00	0,00	0,00	0,00	59.221,95	59.221,95
83003	AL PERSONAL	0,00	0,00	0,00	0,00	0,00	0,00
83103	AL PERSONAL	0,00	0,00	0,00	0,00	0,00	0,00
83108	REINTEGRO PRESTAMO A ASOCIACIONES DE INVESTIGACION	0,00	0,00	0,00	0,00	0,00	0,00
	Subtotal Artículo 83	0,00	0,00	0,00	0,00	0,00	0,00
87000	REMANENTE DE TESORERIA AFECTADO	0,00	0,00	0,00	0,00	0,00	0,00

Universidad de León

PROCESO DE GESTIÓN DE LOS INGRESOS PÚBLICOS A.2.) ANULACIÓN DE DERECHOS PRESUPUESTARIOS EJERCICIO 2018

FECHA 31/12/2018

Clasificación Económica	Explicación	Anulación de Liquidaciones		Aplazamiento y Fraccionamiento		Devolución de Ingresos	Total Derechos Anulados
		Ingreso Directo	Ingreso Recibo	Ingreso Directo	Ingreso Recibo		
87001	REMANENTE DE TESORERIA NO AFECTADO	0,00	0,00	0,00	0,00	0,00	0,00
	Subtotal Artículo 87	0,00	0,00	0,00	0,00	0,00	0,00
	Subtotal Capítulo 8	0,00	0,00	0,00	0,00	0,00	0,00
91101	PRESTAMOS RECIBIDOS. FEDER PROJ. INVESTIGACION	0,00	0,00	0,00	0,00	0,00	0,00
	Subtotal Artículo 91	0,00	0,00	0,00	0,00	0,00	0,00
	Subtotal Capítulo 9	0,00	0,00	0,00	0,00	0,00	0,00
TOTAL		36.039,03	0,00	6.896.680,41	0,00	584.769,17	7.517.488,61

Universidad de León

PROCESO DE GESTIÓN DE LOS INGRESOS PÚBLICOS A.2.) ANULACIÓN DE DERECHOS PRESUPUESTARIOS EJERCICIO 2018

FECHA 31/12/2018

Explicación	Anulación de Liquidación		Aplazamiento y Fraccionado		Devolución Ingresos	Total Derechos Anulados
	Ingreso Directo	Ingreso Recibo	Ingreso Directo	Ingreso Recibo		
Total Capitulo 1	0,00	0,00	0,00	0,00	0,00	0,00
Total Capitulo 2	0,00	0,00	0,00	0,00	0,00	0,00
Total Capitulo 3	36.039,03	0,00	6.896.680,41	0,00	387.596,09	7.320.315,53
Total Capitulo 4	0,00	0,00	0,00	0,00	137.951,13	137.951,13
Total Capitulo 5	0,00	0,00	0,00	0,00	0,00	0,00
TOTAL OPERACIONES CORRIENTES	36.039,03	0,00	6.896.680,41	0,00	525.547,22	7.458.266,66
Total Capitulo 6	0,00	0,00	0,00	0,00	0,00	0,00
Total Capitulo 7	0,00	0,00	0,00	0,00	59.221,95	59.221,95
TOTAL OPERACIONES DE CAPITAL	0,00	0,00	0,00	0,00	59.221,95	59.221,95
TOTAL OPERACIONES NO FINANCIERAS	36.039,03	0,00	6.896.680,41	0,00	584.769,17	7.517.488,61
Total Capitulo 8	0,00	0,00	0,00	0,00	0,00	0,00
Total Capitulo 9	0,00	0,00	0,00	0,00	0,00	0,00
TOTAL OPERACIONES FINANCIERAS	0,00	0,00	0,00	0,00	0,00	0,00
TOTAL SECCIÓN POR CAPITULOS	36.039,03	0,00	6.896.680,41	0,00	584.769,17	7.517.488,61

MEMORIA

Información sobre la ejecución de los Ingresos Públicos

Procesos de gestión de los ingresos públicos

Recaudación neta

Universidad de León

PROCESO DE GESTIÓN DE LOS INGRESOS PÚBLICOS

A) RECAUDACIÓN NETA

EJERCICIO 2018 FECHA 31/12/2018

Clasificación Económica	Explicación	Recaudación Total	Devoluciones de Ingreso	Recaudación Neta
31000	DERECHOS DE MATRICULA 1º Y 2º CICLO Y GRADO	9.818.073,97	260.207,34	9.557.866,63
31001	DERECHOS DE MATRICULA TERCER CICLO	236.724,87	3.649,49	233.075,38
31002	COMPENSACION MATRICULAS DE BECARIOS	2.906.703,56	0,00	2.906.703,56
31003	COMPENSACION MATRICULAS DE FAMILIAS NUMEROSAS	354.550,84	0,00	354.550,84
31004	MATRICULA CURSO ADAPTACION A GRADO	0,00	393,19	-393,19
31005	MASTERS OFICIALES	1.267.153,69	49.731,86	1.217.421,83
31009	OTROS PRECIOS PUBLICOS POR SERVICIOS ADMINISTRATIVOS	279.486,97	10.063,90	269.423,07
31801	TITULOS PROPIOS. UNIDAD POSTGRADO	201.022,40	0,00	201.022,40
31802	TITULOS PROPIOS. MASTERS Y OTROS	130,00	15,00	115,00
31803	MATRICULA CURSOS	331.180,67	24.842,50	306.338,17
31804	CONGRESOS Y SEMINARIOS	54.703,03	160,00	54.543,03
	Subtotal Artículo 31	15.449.730,00	349.063,28	15.100.666,72
32701	DERECHOS POR SERVICIOS DEPORTIVOS, SOCIALES Y CU	91.371,76	0,00	91.371,76
32702	DERECHOS POR ALOJAMIENTO RESTAURACIÓN Y RESIDENC	358.062,68	0,00	358.062,68
32703	ING CONTRATOS ART 83LOU Y OTROS SERV INVESTIGACION	2.697.168,80	37.769,79	2.659.399,01
32709	OTROS INGRESOS PROCEDENTES DE PRETACIONES DE SER	284.648,32	763,02	283.885,30
	Subtotal Artículo 32	3.431.251,56	38.532,81	3.392.718,75
330	VENTA DE PUBLICACIONES PROPIAS	0,00	0,00	0,00
33001	SERVICIO DE PUBLICACIONES	25.695,18	0,00	25.695,18
334	VENTA DE PRODUCTOS AGROPECUARIOS	7.977,09	0,00	7.977,09
	Subtotal Artículo 33	33.672,27	0,00	33.672,27
380	DE EJERCICIOS CERRADOS	109.552,27	0,00	109.552,27
	Subtotal Artículo 38	109.552,27	0,00	109.552,27
392	INTERESES DE DEMORA	4.409,74	0,00	4.409,74
399	INGRESOS DIVERSOS	66.148,53	0,00	66.148,53
39900	INGRESOS DIVERSOS. AJUSTES POR IVA SOPORTADO	54.366,11	0,00	54.366,11
39901	INGRESOS DIVERSOS POR SENTENCIAS JUDICIALES	3.960,31	0,00	3.960,31

Universidad de León

PROCESO DE GESTIÓN DE LOS INGRESOS PÚBLICOS

A) RECAUDACIÓN NETA

EJERCICIO 2018 FECHA 31/12/2018

Clasificación Económica	Explicación	Recaudación Total	Devoluciones de Ingreso	Recaudación Neta
	Subtotal Artículo 39	128.884,69	0,00	128.884,69
	Subtotal Capítulo 3	19.153.090,79	387.596,09	18.765.494,70
400	TRANSF.DE LA CONSEJERIA DE CULTURA Y TURISMO	36.650,62	0,00	36.650,62
403	TRANSF. DE LA CONSEJERIA DE AGRICULTURA Y GANADERIA	13.902,17	0,00	13.902,17
404	TRANSF. DE LA CONSEJERIA DE FOMENTO Y MEDIO AMBIENTE	67.122,06	0,00	67.122,06
40701	TRSF.JC Y L FINANCIACION BASICA CONSOLIDABLE	57.713.752,97	0,00	57.713.752,97
40709	OTRAS TRANSFERENCIAS CONSEJERIA EDUCACION	1.722.376,82	0,00	1.722.376,82
408	TRANSF. DE LA CONSEJERIA DE EMPLEO	5.885,46	0,00	5.885,46
409	TRANSF. DE OTRAS CONSEJERIAS	70.892,40	0,00	70.892,40
	Subtotal Artículo 40	59.630.582,50	0,00	59.630.582,50
410	TRANSF. MINIS. EDUCACIÓN, CULTURA Y DEPORTE	787.806,82	112.145,31	675.661,51
411	TRANSF. MINIST. DE ECON, INDUST. COMPETITIVIDAD	351.300,00	3.060,82	348.239,18
	Subtotal Artículo 41	1.139.106,82	115.206,13	1.023.900,69
420	TRANSF. DE OO.AA. ADMINISTRATIVOS	0,00	0,00	0,00
421	ORG. AUTONOMO PROGRAMAS EDUCATIVOS EUROPEOS	1.753.835,00	22.295,00	1.731.540,00
	Subtotal Artículo 42	1.753.835,00	22.295,00	1.731.540,00
441	TRANSF.DE OTROS ENTES PUBLICOS	5.600,00	0,00	5.600,00
	Subtotal Artículo 44	5.600,00	0,00	5.600,00
46101	TRANSF DE AYUNTAMIENTOS	25.990,00	0,00	25.990,00
	Subtotal Artículo 46	25.990,00	0,00	25.990,00
470	APORTACIÓN BANCO CEIS	0,00	0,00	0,00
479	TRANSF. DE EMPRESAS PRIVADAS	22.999,45	0,00	22.999,45
	Subtotal Artículo 47	22.999,45	0,00	22.999,45
489	OTRAS TRANSFERENCIAS DE FAMILIAS E INSTITUCIONES SIN FINES DE LUCRO	147.609,33	450,00	147.159,33
	Subtotal Artículo 48	147.609,33	450,00	147.159,33
49802	OTRAS TRANSFERENCIAS DEL EXTERIOR	219.225,28	0,00	219.225,28
	Subtotal Artículo 49	219.225,28	0,00	219.225,28

Universidad de León
PROCESO DE GESTIÓN DE LOS INGRESOS PÚBLICOS
A) RECAUDACIÓN NETA
EJERCICIO 2018 FECHA 31/12/2018

Clasificación Económica	Explicación	Recaudación Total	Devoluciones de Ingreso	Recaudación Neta
	Subtotal Capítulo 4	62.944.948,38	137.951,13	62.806.997,25
520	INTERESES DE CUENTAS BANCARIAS	38.782,59	0,00	38.782,59
	Subtotal Artículo 52	38.782,59	0,00	38.782,59
54002	OTRAS INSTALACIONES UNIVERSITARIAS	52.040,05	0,00	52.040,05
	Subtotal Artículo 54	52.040,05	0,00	52.040,05
550	DE CONCESIONES ADMINISTRATIVAS	0,00	0,00	0,00
55001	CON.ADM. CAFETERIA 1	0,00	0,00	0,00
55002	CON.ADM. CAFETERIA 2 Y ESTIA	0,00	0,00	0,00
55004	CON.ADM. CAF. PONFERRADA	1.800,00	0,00	1.800,00
55005	CON.ADM. MAQUINAS BEBIDAS	86.699,97	0,00	86.699,97
	Subtotal Artículo 55	88.499,97	0,00	88.499,97
590	OTROS INGRESOS PATRIMONIALES. PATENTES	2.500,00	0,00	2.500,00
	Subtotal Artículo 59	2.500,00	0,00	2.500,00
	Subtotal Capítulo 5	181.822,61	0,00	181.822,61
680	DE EJERCICIOS CERRADOS	7.438,50	0,00	7.438,50
	Subtotal Artículo 68	7.438,50	0,00	7.438,50
	Subtotal Capítulo 6	7.438,50	0,00	7.438,50
70302	CONSEJERIA DE AGRICULTURA Y GANADERIA. PARA INVESTITGACION	121.523,96	0,00	121.523,96
70502	CONSEJERIA DE SANIDAD. PARA INVESTIGACIÓN	49.987,13	0,00	49.987,13
70701	CONSEJERIA DE EDUCACION. PARA INVERSIONES	1.699.437,42	0,00	1.699.437,42
70702	CONSEJERIA DE EDUCACION. PARA INVESTIGACION	1.687.851,10	0,00	1.687.851,10
70802	CONSEJERIA DE EMPLEO. PARA INVESTIGACION	5.759,47	5.061,04	698,43
	Subtotal Artículo 70	3.564.559,08	5.061,04	3.559.498,04
71002	M. EDUCACIÓN CULT. Y DEP..PARA INVESTIGACION	28.020,00	1.024,33	26.995,67
71102	M. ECON, INDUST Y COMPET. INVESTIGACION	1.064.416,61	47.971,90	1.016.444,71
71202	OTROS MINISTERIOS PARA INVESTIGACION	5.313,50	5.152,20	161,30
	Subtotal Artículo 71	1.097.750,11	54.148,43	1.043.601,68
72302	TRANSF. DE ORGANISMOS AUTONOMOS DEL ESTADO. PARA	84.760,50	0,00	84.760,50
	Subtotal Artículo 72	84.760,50	0,00	84.760,50

Universidad de León

PROCESO DE GESTIÓN DE LOS INGRESOS PÚBLICOS

A) RECAUDACIÓN NETA

EJERCICIO 2018 FECHA 31/12/2018

Clasificación Económica	Explicación	Recaudación Total	Devoluciones de Ingreso	Recaudación Neta
74902	OTROS ENTES PUBLICOS. INVESTIGACION	92.664,10	12,48	92.651,62
	Subtotal Artículo 74	92.664,10	12,48	92.651,62
76002	DE AYUNTAMIENTOS. PARA INVESTIGACION	65.000,00	0,00	65.000,00
76102	DE DIPUTACIONES. PARA INVESTIGACION	14.961,04	0,00	14.961,04
	Subtotal Artículo 76	79.961,04	0,00	79.961,04
77002	DE EMPRESAS PRIVADAS. PARA INVESTIGACION	53.305,13	0,00	53.305,13
77101	COLABORACION ENTIDADES BANCARIAS	0,00	0,00	0,00
	Subtotal Artículo 77	53.305,13	0,00	53.305,13
78102	FAMILIAS E INT. SIN FINES LUCRO. INVESTIGACION	251.172,52	0,00	251.172,52
	Subtotal Artículo 78	251.172,52	0,00	251.172,52
79101	PARA INVERSIONES. DEL FONDO EUROPEO DE DESARROLLO REGIONAL	0,00	0,00	0,00
79902	OTRAS TRANSFERENCIAS DEL EXTERIOR INVESTIGACION	494.027,37	0,00	494.027,37
	Subtotal Artículo 79	494.027,37	0,00	494.027,37
	Subtotal Capítulo 7	5.718.199,85	59.221,95	5.658.977,90
83003	AL PERSONAL	1.770,00	0,00	1.770,00
83103	AL PERSONAL	80.715,03	0,00	80.715,03
83108	REINTEGRO PRESTAMO A ASOCIACIONES DE INVESTIGACION	0,00	0,00	0,00
	Subtotal Artículo 83	82.485,03	0,00	82.485,03
87000	REMANENTE DE TESORERIA AFECTADO	0,00	0,00	0,00
87001	REMANENTE DE TESORERIA NO AFECTADO	0,00	0,00	0,00
	Subtotal Artículo 87	0,00	0,00	0,00
	Subtotal Capítulo 8	82.485,03	0,00	82.485,03
91101	PRESTAMOS RECIBIDOS. FEDER PROJ. INVESTIGACION	783.736,50	0,00	783.736,50
	Subtotal Artículo 91	783.736,50	0,00	783.736,50
	Subtotal Capítulo 9	783.736,50	0,00	783.736,50
	TOTAL	88.871.721,66	584.769,17	88.286.952,49

Universidad de León
PROCESO DE GESTIÓN DE LOS INGRESOS PÚBLICOS
B) RECAUDACIÓN NETA
EJERCICIO 2018 FECHA 31/12/2018

Explicación	Recaudación Total	Devoluciones de Ingreso	Recaudación Neta
Total Capitulo 1	0,00	0,00	0,00
Total Capitulo 2	0,00	0,00	0,00
Total Capitulo 3	19.153.090,79	387.596,09	18.765.494,70
Total Capitulo 4	62.944.948,38	137.951,13	62.806.997,25
Total Capitulo 5	181.822,61	0,00	181.822,61
TOTAL OPERACIONES CORRIENTES	82.279.861,78	525.547,22	81.754.314,56
Total Capitulo 6	7.438,50	0,00	7.438,50
Total Capitulo 7	5.718.199,85	59.221,95	5.658.977,90
TOTAL OPERACIONES DE CAPITAL	5.725.638,35	59.221,95	5.666.416,40
TOTAL OPERACIONES NO FINANCIERAS	88.005.500,13	584.769,17	87.420.730,96
Total Capitulo 8	82.485,03	0,00	82.485,03
Total Capitulo 9	783.736,50	0,00	783.736,50
TOTAL OPERACIONES FINANCIERAS	866.221,53	0,00	866.221,53
TOTAL SECCIÓN POR CAPITULOS	88.871.721,66	584.769,17	88.286.952,49



universidad
de león

MEMORIA

Información sobre la ejecución de los Ingresos Públicos

Devolución de ingresos

Universidad de León

DEVOLUCIONES DE INGRESOS

EJERCICIO 2018 FECHA 31/12/2018

Clasificación Económica	Explicación	Pendientes de Pago a 1 de Enero	Modificación Saldo Inicial	Total Prescripciones Acreedores	Reconocidas en el Ejercicio	Total Devoluciones Reconocidas	Efectuadas en el Ejercicio	Pendientes de Pago a 31 de Diciembre
31000	DERECHOS DE MATRICULA 1º Y 2º CICLO Y GRADO	0,00	0,00	0,00	260.207,34	260.207,34	260.207,34	0,00
31001	DERECHOS DE MATRICULA TERCER CICLO	0,00	0,00	0,00	3.649,49	3.649,49	3.649,49	0,00
31002	COMPENSACION MATRICULAS DE BECARIOS	0,00	0,00	0,00	0,00	0,00	0,00	0,00
31003	COMPENSACION MATRICULAS DE FAMILIAS NUMEROSAS	0,00	0,00	0,00	0,00	0,00	0,00	0,00
31004	MATRICULA CURSO ADAPTACION A GRADO	0,00	0,00	0,00	393,19	393,19	393,19	0,00
31005	MASTERS OFICIALES	0,00	0,00	0,00	49.731,86	49.731,86	49.731,86	0,00
31009	OTROS PRECIOS PUBLICOS POR SERVICIOS ADMINISTRATIVOS	0,00	0,00	0,00	10.063,90	10.063,90	10.063,90	0,00
31801	TITULOS PROPIOS. UNIDAD POSTGRADO	0,00	0,00	0,00	0,00	0,00	0,00	0,00
31802	TITULOS PROPIOS. MASTERS Y OTROS	0,00	0,00	0,00	15,00	15,00	15,00	0,00
31803	MATRICULA CURSOS	0,00	0,00	0,00	24.842,50	24.842,50	24.842,50	0,00
31804	CONGRESOS Y SEMINARIOS	0,00	0,00	0,00	160,00	160,00	160,00	0,00
	Subtotal Artículo 31	0,00	0,00	0,00	349.063,28	349.063,28	349.063,28	0,00
32701	DERECHOS POR SERVICIOS DEPORTIVOS, SOCIALES Y CU	0,00	0,00	0,00	0,00	0,00	0,00	0,00
32702	DERECHOS POR ALOJAMIENTO RESTAURACIÓN Y RESIDENC	0,00	0,00	0,00	0,00	0,00	0,00	0,00
32703	ING CONTRATOS ART 83LOU Y OTROS SERV INVESTIGACION	37.769,79	0,00	0,00	0,00	37.769,79	37.769,79	0,00
32709	OTROS INGRESOS PROCEDENTES DE PRETACIONES DE SER	0,00	0,00	0,00	763,02	763,02	763,02	0,00
	Subtotal Artículo 32	37.769,79	0,00	0,00	763,02	38.532,81	38.532,81	0,00
330	VENTA DE PUBLICACIONES PROPIAS	0,00	0,00	0,00	0,00	0,00	0,00	0,00
33001	SERVICIO DE PUBLICACIONES	0,00	0,00	0,00	0,00	0,00	0,00	0,00
334	VENTA DE PRODUCTOS AGROPECUARIOS	0,00	0,00	0,00	0,00	0,00	0,00	0,00
	Subtotal Artículo 33	0,00	0,00	0,00	0,00	0,00	0,00	0,00
380	DE EJERCICIOS CERRADOS	0,00	0,00	0,00	0,00	0,00	0,00	0,00

Universidad de León

DEVOLUCIONES DE INGRESOS

EJERCICIO 2018 FECHA 31/12/2018



Clasificación Económica	Explicación	Pendientes de Pago a 1 de Enero	Modificación Saldo Inicial	Total Prescripciones Acreedores	Reconocidas en el Ejercicio	Total Devoluciones Reconocidas	Efectuadas en el Ejercicio	Pendientes de Pago a 31 de Diciembre
	Subtotal Artículo 38	0,00	0,00	0,00	0,00	0,00	0,00	0,00
392	INTERESES DE DEMORA	0,00	0,00	0,00	0,00	0,00	0,00	0,00
399	INGRESOS DIVERSOS	0,00	0,00	0,00	0,00	0,00	0,00	0,00
39900	INGRESOS DIVERSOS. AJUSTES POR IVA SOPORTADO	0,00	0,00	0,00	0,00	0,00	0,00	0,00
39901	INGRESOS DIVERSOS POR SENTENCIAS JUDICIALES	0,00	0,00	0,00	0,00	0,00	0,00	0,00
	Subtotal Artículo 39	0,00	0,00	0,00	0,00	0,00	0,00	0,00
	Subtotal Capítulo 3	37.769,79	0,00	0,00	349.826,30	387.596,09	387.596,09	0,00
400	TRANSF.DE LA CONSEJERIA DE CULTURA Y TURISMO	0,00	0,00	0,00	0,00	0,00	0,00	0,00
403	TRANSF. DE LA CONSEJERIA DE AGRICULTURA Y GANADERIA	0,00	0,00	0,00	0,00	0,00	0,00	0,00
404	TRANSF. DE LA CONSEJERIA DE FOMENTO Y MEDIO AMBIENTE	0,00	0,00	0,00	0,00	0,00	0,00	0,00
40701	TRSF.JC Y L FINANCIACION BASICA CONSOLIDABLE	0,00	0,00	0,00	0,00	0,00	0,00	0,00
40709	OTRAS TRANSFERENCIAS CONSEJERIA EDUCACION	0,00	0,00	0,00	0,00	0,00	0,00	0,00
408	TRANSF. DE LA CONSEJERIA DE EMPLEO	0,00	0,00	0,00	0,00	0,00	0,00	0,00
409	TRANSF. DE OTRAS CONSEJERIAS	0,00	0,00	0,00	0,00	0,00	0,00	0,00
	Subtotal Artículo 40	0,00	0,00	0,00	0,00	0,00	0,00	0,00
410	TRANSF. MINIS. EDUCACIÓN, CULTURA Y DEPORTE	0,00	0,00	0,00	112.145,31	112.145,31	112.145,31	0,00
411	TRANSF. MINIST. DE ECON, INDUST. COMPETITIVIDAD	0,00	0,00	0,00	3.060,82	3.060,82	3.060,82	0,00
	Subtotal Artículo 41	0,00	0,00	0,00	115.206,13	115.206,13	115.206,13	0,00
420	TRANSF. DE OO.AA. ADMINISTRATIVOS	0,00	0,00	0,00	0,00	0,00	0,00	0,00
421	ORG. AUTONOMO PROGRAMAS EDUCATIVOS EUROPEOS	0,00	0,00	0,00	22.295,00	22.295,00	22.295,00	0,00
	Subtotal Artículo 42	0,00	0,00	0,00	22.295,00	22.295,00	22.295,00	0,00
441	TRANSF.DE OTROS ENTES PUBLICOS	0,00	0,00	0,00	0,00	0,00	0,00	0,00
	Subtotal Artículo 44	0,00	0,00	0,00	0,00	0,00	0,00	0,00

Universidad de León

DEVOLUCIONES DE INGRESOS

EJERCICIO 2018 FECHA 31/12/2018

Clasificación Económica	Explicación	Pendientes de Pago a 1 de Enero	Modificación Saldo Inicial	Total Prescripciones Acreedores	Reconocidas en el Ejercicio	Total Devoluciones Reconocidas	Efectuadas en el Ejercicio	Pendientes de Pago a 31 de Diciembre
46101	TRANSF DE AYUNTAMIENTOS	0,00	0,00	0,00	0,00	0,00	0,00	0,00
	Subtotal Artículo 46	0,00	0,00	0,00	0,00	0,00	0,00	0,00
470	APORTACIÓN BANCO CEIS	0,00	0,00	0,00	0,00	0,00	0,00	0,00
479	TRANSF. DE EMPRESAS PRIVADAS	0,00	0,00	0,00	0,00	0,00	0,00	0,00
	Subtotal Artículo 47	0,00	0,00	0,00	0,00	0,00	0,00	0,00
489	OTRAS TRANSFERENCIAS DE FAMILIAS E INSTITUCIONES SIN FINES DE LUCRO	0,00	0,00	0,00	450,00	450,00	450,00	0,00
	Subtotal Artículo 48	0,00	0,00	0,00	450,00	450,00	450,00	0,00
49802	OTRAS TRANSFERENCIAS DEL EXTERIOR	0,00	0,00	0,00	0,00	0,00	0,00	0,00
	Subtotal Artículo 49	0,00	0,00	0,00	0,00	0,00	0,00	0,00
	Subtotal Capítulo 4	0,00	0,00	0,00	137.951,13	137.951,13	137.951,13	0,00
520	INTERESES DE CUENTAS BANCARIAS	0,00	0,00	0,00	0,00	0,00	0,00	0,00
	Subtotal Artículo 52	0,00	0,00	0,00	0,00	0,00	0,00	0,00
54002	OTRAS INSTALACIONES UNIVERSITARIAS	0,00	0,00	0,00	0,00	0,00	0,00	0,00
	Subtotal Artículo 54	0,00	0,00	0,00	0,00	0,00	0,00	0,00
550	DE CONCESIONES ADMINISTRATIVAS	0,00	0,00	0,00	0,00	0,00	0,00	0,00
55001	CON.ADM. CAFETERIA 1	0,00	0,00	0,00	0,00	0,00	0,00	0,00
55002	CON.ADM. CAFETERIA 2 Y ESTIA	0,00	0,00	0,00	0,00	0,00	0,00	0,00
55004	CON.ADM. CAF. PONFERRADA	0,00	0,00	0,00	0,00	0,00	0,00	0,00
55005	CON.ADM. MAQUINAS BEBIDAS	0,00	0,00	0,00	0,00	0,00	0,00	0,00
	Subtotal Artículo 55	0,00	0,00	0,00	0,00	0,00	0,00	0,00
590	OTROS INGRESOS PATRIMONIALES. PATENTES	0,00	0,00	0,00	0,00	0,00	0,00	0,00
	Subtotal Artículo 59	0,00	0,00	0,00	0,00	0,00	0,00	0,00
	Subtotal Capítulo 5	0,00	0,00	0,00	0,00	0,00	0,00	0,00
680	DE EJERCICIOS CERRADOS	0,00	0,00	0,00	0,00	0,00	0,00	0,00
	Subtotal Artículo 68	0,00	0,00	0,00	0,00	0,00	0,00	0,00
	Subtotal Capítulo 6	0,00	0,00	0,00	0,00	0,00	0,00	0,00
70302	CONSEJERIA DE AGRICULTURA Y GANADERIA. PARA INVESTITGACION	0,00	0,00	0,00	0,00	0,00	0,00	0,00

Universidad de León

DEVOLUCIONES DE INGRESOS

EJERCICIO 2018 FECHA 31/12/2018

Clasificación Económica	Explicación	Pendientes de Pago a 1 de Enero	Modificación Saldo Inicial	Total Prescripciones Acreedores	Reconocidas en el Ejercicio	Total Devoluciones Reconocidas	Efectuadas en el Ejercicio	Pendientes de Pago a 31 de Diciembre
70502	CONSEJERIA DE SANIDAD. PARA INVESTIGACIÓN	0,00	0,00	0,00	0,00	0,00	0,00	0,00
70701	CONSEJERIA DE EDUCACION. PARA INVERSIONES	0,00	0,00	0,00	0,00	0,00	0,00	0,00
70702	CONSEJERIA DE EDUCACION. PARA INVESTIGACION	0,00	0,00	0,00	0,00	0,00	0,00	0,00
70802	CONSEJERIA DE EMPLEO. PARA INVESTIGACION	0,00	0,00	0,00	5.061,04	5.061,04	5.061,04	0,00
	Subtotal Artículo 70	0,00	0,00	0,00	5.061,04	5.061,04	5.061,04	0,00
71002	M. EDUCACIÓN CULT. Y DEP..PARA INVESTIGACION	0,00	0,00	0,00	1.024,33	1.024,33	1.024,33	0,00
71102	M. ECON, INDUST Y COMPET. INVESTIGACION	0,00	0,00	0,00	47.971,90	47.971,90	47.971,90	0,00
71202	OTROS MINISTERIOS PARA INVESTIGACION	0,00	0,00	0,00	5.152,20	5.152,20	5.152,20	0,00
	Subtotal Artículo 71	0,00	0,00	0,00	54.148,43	54.148,43	54.148,43	0,00
72302	TRANSF. DE ORGANISMOS AUTONOMOS DEL ESTADO. PARA	0,00	0,00	0,00	0,00	0,00	0,00	0,00
	Subtotal Artículo 72	0,00	0,00	0,00	0,00	0,00	0,00	0,00
74902	OTROS ENTES PUBLICOS. INVESTIGACION	0,00	0,00	0,00	12,48	12,48	12,48	0,00
	Subtotal Artículo 74	0,00	0,00	0,00	12,48	12,48	12,48	0,00
76002	DE AYUNTAMIENTOS. PARA INVESTIGACION	0,00	0,00	0,00	0,00	0,00	0,00	0,00
76102	DE DIPUTACIONES. PARA INVESTIGACION	0,00	0,00	0,00	0,00	0,00	0,00	0,00
	Subtotal Artículo 76	0,00	0,00	0,00	0,00	0,00	0,00	0,00
77002	DE EMPRESAS PRIVADAS. PARA INVESTIGACION	0,00	0,00	0,00	0,00	0,00	0,00	0,00
77101	COLABORACION ENTIDADES BANCARIAS	0,00	0,00	0,00	0,00	0,00	0,00	0,00
	Subtotal Artículo 77	0,00	0,00	0,00	0,00	0,00	0,00	0,00
78102	FAMILIAS E INT. SIN FINES LUCRO. INVESTIGACION	0,00	0,00	0,00	0,00	0,00	0,00	0,00
	Subtotal Artículo 78	0,00	0,00	0,00	0,00	0,00	0,00	0,00

Universidad de León

DEVOLUCIONES DE INGRESOS

EJERCICIO 2018 FECHA 31/12/2018



Clasificación Económica	Explicación	Pendientes de Pago a 1 de Enero	Modificación Saldo Inicial	Total Prescripciones Acreedores	Reconocidas en el Ejercicio	Total Devoluciones Reconocidas	Efectuadas en el Ejercicio	Pendientes de Pago a 31 de Diciembre
79101	PARA INVERSIONES. DEL FONDO EUROPEO DE DESARROLLO REGIONAL	0,00	0,00	0,00	0,00	0,00	0,00	0,00
79902	OTRAS TRANSFERENCIAS DEL EXTERIOR INVESTIGACION	0,00	0,00	0,00	0,00	0,00	0,00	0,00
	Subtotal Artículo 79	0,00	0,00	0,00	0,00	0,00	0,00	0,00
	Subtotal Capítulo 7	0,00	0,00	0,00	59.221,95	59.221,95	59.221,95	0,00
83003	AL PERSONAL	0,00	0,00	0,00	0,00	0,00	0,00	0,00
83103	AL PERSONAL	0,00	0,00	0,00	0,00	0,00	0,00	0,00
83108	REINTEGRO PRESTAMO A ASOCIACIONES DE INVESTIGACION	0,00	0,00	0,00	0,00	0,00	0,00	0,00
	Subtotal Artículo 83	0,00	0,00	0,00	0,00	0,00	0,00	0,00
87000	REMANENTE DE TESORERIA AFECTADO	0,00	0,00	0,00	0,00	0,00	0,00	0,00
87001	REMANENTE DE TESORERIA NO AFECTADO	0,00	0,00	0,00	0,00	0,00	0,00	0,00
	Subtotal Artículo 87	0,00	0,00	0,00	0,00	0,00	0,00	0,00
	Subtotal Capítulo 8	0,00	0,00	0,00	0,00	0,00	0,00	0,00
91101	PRESTAMOS RECIBIDOS. FEDER PROJ. INVESTIGACION	0,00	0,00	0,00	0,00	0,00	0,00	0,00
	Subtotal Artículo 91	0,00	0,00	0,00	0,00	0,00	0,00	0,00
	Subtotal Capítulo 9	0,00	0,00	0,00	0,00	0,00	0,00	0,00
	TOTAL	37.769,79	0,00	0,00	546.999,38	584.769,17	584.769,17	0,00

Universidad de León
DEVOLUCIONES DE INGRESOS
EJERCICIO 2018 FECHA 31/12/2018



Explicación	Pendientes de Pago a 1 de Enero	Modificación Saldo Inicial	Total Prescripciones Acreedores	Reconocidas en el Ejercicio	Total Devoluciones Reconocidas	Efectuadas en el Ejercicio	Pendientes de Pago a 31 de Diciembre
Total Capitulo 1	0,00	0,00	0,00	0,00	0,00	0,00	0,00
Total Capitulo 2	0,00	0,00	0,00	0,00	0,00	0,00	0,00
Total Capitulo 3	37.769,79	0,00	0,00	349.826,30	387.596,09	387.596,09	0,00
Total Capitulo 4	0,00	0,00	0,00	137.951,13	137.951,13	137.951,13	0,00
Total Capitulo 5	0,00	0,00	0,00	0,00	0,00	0,00	0,00
TOTAL OPERACIONES CORRIENTES	37.769,79	0,00	0,00	487.777,43	525.547,22	525.547,22	0,00
Total Capitulo 6	0,00	0,00	0,00	0,00	0,00	0,00	0,00
Total Capitulo 7	0,00	0,00	0,00	59.221,95	59.221,95	59.221,95	0,00
TOTAL OPERACIONES DE CAPITAL	0,00	0,00	0,00	59.221,95	59.221,95	59.221,95	0,00
TOTAL OPERACIONES NO FINANCIERAS	37.769,79	0,00	0,00	546.999,38	584.769,17	584.769,17	0,00
Total Capitulo 8	0,00	0,00	0,00	0,00	0,00	0,00	0,00
Total Capitulo 9	0,00	0,00	0,00	0,00	0,00	0,00	0,00
TOTAL OPERACIONES FINANCIERAS	0,00	0,00	0,00	0,00	0,00	0,00	0,00
TOTAL SECCIÓN POR CAPITULOS	37.769,79	0,00	0,00	546.999,38	584.769,17	584.769,17	0,00



universidad
de león

MEMORIA

Información sobre la ejecución de los Ingresos Públicos

Transferencias y subvenciones recibidas



MEMORIA
Información sobre la ejecución del ingreso público
Transferencias corrientes recibidas
Ejercicio 2018 **Fecha: 31/12/2018**

PROCEDENCIA	EXPLICACION	IMPORTE CONCEDIDO PENDIENTE DE LIQUIDAR A 1 DE ENERO	IMPORTE CONCEDIDO EN EL EJERCICIO	IMPORTE LIQUIDADO EN EL EJERCICIO	IMPORTE CONCEDIDO PENDIENTE DE LIQUIDAR
Junta de Castilla y León	Consejería de Educación		57.713.752,97	57.713.752,97	
TOTAL			57.713.752,97	57.713.752,97	

MEMORIA
Información sobre la ejecución del ingreso público
Subvenciones corrientes recibidas
Ejercicio 2018 **Fecha: 31/12/2018**

PROCEDENCIA	EXPLICACION	IMPORTE CONCEDIDO PENDIENTE DE LIQUIDAR A 1 DE ENERO	IMPORTE CONCEDIDO EN EL EJERCICIO	IMPORTE LIQUIDADO EN EL EJERCICIO	IMPORTE CONCEDIDO PENDIENTE DE LIQUIDAR
Junta de Castilla y León	Consejería de Cultura y Turismo	24.838,42	11.812,20	36.650,62	
Junta de Castilla y León	Consejería de Agricultura		13.902,17	13.902,17	
Junta de Castilla y León	Consejería de Fomento y Medio Ambiente	67.122,06	68.148,76	67.122,06	68.148,76
Junta de Castilla y León	Consejería de Educación	1.130.309,00	1.693.238,65	1.722.376,82	1.101.170,83
Junta de Castilla y León	Consejería de Economía y Empleo		27.185,46	5.885,46	21.300,00
Junta de Castilla y León	Consejería de Familia e Igualdad de Opor.	5.759,47	65.132,93	70.892,40	
Mºde Educacion, Cultura y Deporte	Becas y contratos personal investigador		675.661,51	675.661,51	
Mºde Economía y Competitividad	Becas y contratos personal investigador		348.239,18	348.239,18	
Organismos Autónomos	Programas Educativos Europeos		1.731.540,00	1.731.540,00	
Empresas Públicas y otros Entes Públicos	Otros Entes Públicos para reuniones y congresos		5.600,00	5.600,00	
Corporaciones Locales	Ayuntamientos		33.990,00	33.990,00	
Empresas privadas	Otras aportaciones		22.999,45	22.999,45	
Fundación CEPA	Aportación para becas		100.000,00	100.000,00	
Familias e Instituciones sin fines de lucro	Fundaciones y otras		47.159,33	47.159,33	
Exterior	Otras transferencias del exterior		219.225,28	219.225,28	
TOTAL		1.228.028,95	5.063.834,92	5.101.244,28	1.190.619,59



MEMORIA
Información sobre la ejecución del ingreso público
Subvenciones de capital recibidas
Ejercicio 2018 **Fecha: 31/12/2018**

PROCEDENCIA	EXPLICACION	IMPORTE CONCEDIDO PENDIENTE DE LIQUIDAR A 1 DE ENERO	IMPORTE CONCEDIDO EN EL EJERCICIO	IMPORTE LIQUIDADO EN EL EJERCICIO	IMPORTE CONCEDIDO PENDIENTE DE LIQUIDAR
Junta de Castilla y León	Consejería de Agricultura		121.523,96	121.523,96	
Junta de Castilla y León	Consejería de Sanidad	49.987,13	49.946,80	49.987,13	49.946,80
Junta de Castilla y León	Consejería de Educación. Para inversiones	1.699.437,42	2.050.000,00	1.699.437,42	2.050.000,00
Junta de Castilla y León	Consejería de Educación.Para investigación	381.719,86	1.365.119,08	1.687.851,10	58.987,84
Junta de Castilla y León	Consejería de Empleo.Para investigación		698,43	698,43	
Administración del Estado	Ministerio de Educación. Para investigación		26.995,67	26.995,67	
Administración del Estado	Mº de Economía y Comp. Para investigación		1.016.444,71	1.016.444,71	
Administración del Estado	Otros Ministerios. Para investigación		161,30	161,30	
Organismos Autónomos	Organismos Autónomos.Para investigación		84.760,50	84.760,50	
Otros Entes Públicos	Otros Entes Públicos. Para investigación		92.651,62	92.651,62	
Corporaciones Locales	Ayuntamientos. Para investigación		65.000,00	65.000,00	
Corporaciones Locales	Diputaciones. Para investigación		14.961,04	14.961,04	
Empresas privadas	Empresas privadas. Para investigación		53.305,13	53.305,13	
Familias e Instituciones sin fines de lucro	Otras. Para investigación		251.172,52	251.172,52	
Exterior	Otras transferencias del exterior		494.027,37	494.027,37	
TOTAL		2.131.144,41	5.686.768,13	5.658.977,90	2.158.934,64



MEMORIA

Información sobre la ejecución de los Ingresos Públicos

Tasas, precios públicos y precios privados

MEMORIA
Información sobre la ejecución del ingreso público
Tasas, precios públicos y precios privados
Ejercicio 2018 Fecha: 31/12/2018

PRESTACION	IMPORTE	NORMATIVA	FINANCIACION AFECTADA
Títulos Oficiales. 1º, 2º, Grado y 3º ciclo	14.538.648,12	DECRETO 11/2018, de 26 de abril, por el que se fijan los precios públicos por servicios académicos en estudios universitarios conducentes a la obtención de títulos de carácter oficial y validez en todo el territorio nacional y por servicios complementarios en las universidades públicas de Castilla y León para el curso académico 2018-2019.	
Títulos propios y Másteres no oficiales	226.454,78	Normativa reguladora de las enseñanzas conducentes a la obtención de títulos propios de la Universidad de León. Acuerdo Consejo de Gobierno de 27-01-2010. Modificado 16/12/2011	322B01-226.06.03
Cursos	306.338,17	Normativa de cursos de verano. Acuerdo Consejo de Gobierno de 06-02-2018 Normativa de actividades de extensión universitaria. Acuerdo Consejo de Gobierno de 06-02-2018	322B01-226.06.02
Congresos y Seminarios	54.543,03	Propia de cada congreso o seminario aprobada por Consejo de Gobierno.	322B01-226.06.01
TOTAL	15.125.984,10		



MEMORIA

Información sobre la ejecución de los Ingresos Públicos

Aplicación del remanente de tesorería

MEMORIA
Información sobre la ejecución del ingreso público
Aplicación del Remanente de Tesorería
Créditos financiados con Remanente de Tesorería
Ejercicio 2018 **Fecha 31/12/2018**

APLICACIÓN PRESUPUESTARIA		DESCRIPCION	REMANENTE AFECTADO	REMANENTE NO AFECTADO	TOTAL REMANENTE UTILIZADO
322B1	212	Reparación, mantenimiento y conservación edificios y otras construcciones		24.033,67	24.033,67
322B1	213	Reparación, mantenimiento y conservación maquinaria, instalaciones y utillaje		15.200,70	15.200,70
322B1	215	Reparación, mantenimiento y conservación mobiliario y enseres		17.982,16	17.982,16
322B1	216	Reparación, mantenimiento y conservación equipos procesos de información		41.019,16	41.019,16
322B1	222.04	Servicios de telecomunicaciones		10.020,16	10.020,16
322B1	226.06	Reuniones, conferencias y cursos	88.037,31		88.037,31
322B1	227.01	Seguridad		53.574,54	53.574,54
322B1	227.06	Estudios y trabajos técnicos.		15.417,31	15.417,31
322B1	489.03	Ayuda a Congresos		7.543,39	7.543,39
322B1	645	Aplicaciones informáticas		547.856,00	547.856,00
322B2	22001	Prensa, revistas, libros y otras publicaciones		175.488,70	175.488,70
322B2	226.06	Reuniones, conferencias y cursos	37.536,41		37.536,41
322B2	226.99	Otros gastos		15.503,20	15.503,20
322B3	621	Edificios y construcciones		1.070.017,11	1.070.017,11
322B3	623	Maquinaria, instalaciones y utillaje		124.733,20	124.733,20
322B3	626	Mobiliario y enseres	165.435,00	100.000,00	265.435,00
322B3	627	Equipamiento procesos de información	100.000,00	584.000,00	684.000,00
322B3	628	Elementos de transporte		20.000,00	20.000,00
322B3	629	Otro inmovilizado material		50.000,00	50.000,00
322D2	485.00	Programa Erasmus	304.100,00		304.100,00
322D4	212	Reparación, mantenimiento y conservación edificios y otras construcciones		13.874,74	13.874,74
322D4	215	Reparación, mantenimiento y conservación mobiliario y enseres		5.997,86	5.997,86
322D5	227.01	Seguridad		1.732,18	1.732,18
463A1	692	Proyectos de investigación.	1.995.230,21		1.995.230,21
463A1	693	Investigación a través de contratos	3.028.494,07		3.028.494,07
463A1	694	Investigación a través de convenios	202.931,85		202.931,85
463A3	489.05	Promoción de proyectos y contratos		5.116,95	5.116,95
463A3	691	Investigación propia.		357.288,99	357.288,99
463A4	212	Reparación, mantenimiento y conservación edificios y otras construcciones		3.365,74	3.365,74
463A4	213	Reparación, mantenimiento y conservación maquinaria, instalaciones y utillaje		2.529,74	2.529,74
463A4	215	Reparación, mantenimiento y conservación mobiliario y enseres		3.440,31	3.440,31
463A4	227.01	Seguridad		8.160,55	8.160,55
463A4	227.06	Estudios y trabajos técnicos.		6.000,00	6.000,00
463A4	623	Maquinaria, instalaciones y utillaje		83.264,46	83.264,46
463A4	627	Equipamiento procesos de información		33.001,34	33.001,34
TOTAL.....			5.921.764,85	3.396.162,16	9.317.927,01

MEMORIA
Información sobre la ejecución del ingreso público
Aplicación del Remanente de Tesorería

Ejercicio 2018

Fecha 31/12/2018

Remanente de tesorería inicial	35.434.799,29	
Superavit presupuestario		3.502.361,55
Variación acreedores por devolución de ingresos		37.769,79
Anulación de derechos de presupuestos cerrados		34.136,69
Anulación de obligaciones de presupuestos cerrados		1.680.943,52
Variación acreedores por operaciones pendientes de aplicar a presupuesto		128.083,55
Variación de deudores no presupuestarios		27.473,11
TOTAL REMANENTE 2018		40.466.180,80



universidad
de león

MEMORIA

Información sobre la ejecución de Ingresos Públicos

Derechos a cobrar de presupuestos cerrados

Universidad de León

I. DERECHOS A COBRAR DE PRESUPUESTOS CERRADOS EJERCICIO 2018

EJERCICIO: 2013

Clasificación Económica	Explicación	Pendientes de Cobro a 1 de Enero	Rectificaciones Saldo Entrante	Derechos Anulados		Derechos Pendientes Cobro Totales
				Anulación Liquidaciones	Aplazamiento y Fraccionamiento	
32709	OTROS INGRESOS PROCEDENTES DE PRETACIONES DE SER	55.450,81	0,00	8.908,50	0,00	46.542,31
32701	DERECHOS POR SERVICIOS DEPORTIVOS, SOCIALES Y CU	495,87	0,00	495,87	0,00	0,00
32703	ING CONTRATOS ART 83LOU Y OTROS SERV INVESTIGACI	4.133,81	0,00	4.133,81	0,00	0,00
	Subtotal Artículo 32	60.080,49	0,00	13.538,18	0,00	46.542,31
	Subtotal Capítulo 3	60.080,49	0,00	13.538,18	0,00	46.542,31
TOTAL		60.080,49	0,00	13.538,18	0,00	46.542,31

EJERCICIO: 2014

Clasificación Económica	Explicación	Pendientes de Cobro a 1 de Enero	Rectificaciones Saldo Entrante	Derechos Anulados		Derechos Pendientes Cobro Totales
				Anulación Liquidaciones	Aplazamiento y Fraccionamiento	
32703	ING CONTRATOS ART 83LOU Y OTROS SERV INVESTIGACION	33.643,75	0,00	0,00	0,00	33.643,75
32709	OTROS INGRESOS PROCEDENTES DE PRETACIONES DE SER	110.780,49	0,00	0,00	0,00	110.780,49
	Subtotal Artículo 32	144.424,24	0,00	0,00	0,00	144.424,24
	Subtotal Capítulo 3	144.424,24	0,00	0,00	0,00	144.424,24
54002	OTRAS INSTALACIONES UNIVERSITARIAS	32.228,62	0,00	0,00	0,00	32.228,62
	Subtotal Artículo 54	32.228,62	0,00	0,00	0,00	32.228,62
	Subtotal Capítulo 5	32.228,62	0,00	0,00	0,00	32.228,62
TOTAL		176.652,86	0,00	0,00	0,00	176.652,86

Universidad de León

I. DERECHOS A COBRAR DE PRESUPUESTOS CERRADOS EJERCICIO 2018

EJERCICIO: 2015

Clasificación Económica	Explicación	Pendientes de Cobro a 1 de Enero	Rectificaciones Saldo Entrante	Derechos Anulados		Derechos Pendientes Cobro Totales
				Anulación Liquidaciones	Aplazamiento y Fraccionamiento	
32703	ING CONTRATOS ART 83LOU Y	12.155,11	0,00	155,40	0,00	11.999,71
32709	OTROS SERV INVESTIGACION	90.488,71	0,00	0,00	0,00	90.488,71
	OTROS INGRESOS PROCEDENTES DE PRETACIONES DE SER					
	Subtotal Artículo 32	102.643,82	0,00	155,40	0,00	102.488,42
399	INGRESOS DIVERSOS	300,00	0,00	0,00	0,00	300,00
	Subtotal Artículo 39	300,00	0,00	0,00	0,00	300,00
	Subtotal Capítulo 3	102.943,82	0,00	155,40	0,00	102.788,42
54002	OTRAS INSTALACIONES UNIVERSITARIAS	23.825,83	0,00	0,00	0,00	23.825,83
	Subtotal Artículo 54	23.825,83	0,00	0,00	0,00	23.825,83
	Subtotal Capítulo 5	23.825,83	0,00	0,00	0,00	23.825,83
	TOTAL	126.769,65	0,00	155,40	0,00	126.614,25

Universidad de León

I. DERECHOS A COBRAR DE PRESUPUESTOS CERRADOS EJERCICIO 2018

EJERCICIO: 2016

Clasificación Económica	Explicación	Pendientes de Cobro a 1 de Enero	Rectificaciones Saldo Entrante	Derechos Anulados		Derechos Pendientes Cobro Totales
				Anulación Liquidaciones	Aplazamiento y Fraccionamiento	
31801	TITULOS PROPIOS. UNIDAD POSTGRADO	270,00	0,00	270,00	0,00	0,00
	Subtotal Artículo 31	270,00	0,00	270,00	0,00	0,00
32701	DERECHOS POR SERVICIOS DEPORTIVOS, SOCIALES Y CU	1.239,67	0,00	0,00	0,00	1.239,67
32703	ING CONTRATOS ART 83LOU Y OTROS SERV INVESTIGACION	7.913,69	0,00	250,71	0,00	7.662,98
32709	OTROS INGRESOS PROCEDENTES DE PRETACIONES DE SER	98.514,76	0,00	0,00	0,00	98.514,76
	Subtotal Artículo 32	107.668,12	0,00	250,71	0,00	107.417,41
	Subtotal Capítulo 3	107.938,12	0,00	520,71	0,00	107.417,41
54002	OTRAS INSTALACIONES UNIVERSITARIAS	27.425,83	0,00	0,00	0,00	27.425,83
	Subtotal Artículo 54	27.425,83	0,00	0,00	0,00	27.425,83
	Subtotal Capítulo 5	27.425,83	0,00	0,00	0,00	27.425,83
TOTAL		135.363,95	0,00	520,71	0,00	134.843,24

Universidad de León

I. DERECHOS A COBRAR DE PRESUPUESTOS CERRADOS EJERCICIO 2018

EJERCICIO: 2017

Clasificación Económica	Explicación	Pendientes de Cobro a 1 de Enero	Rectificaciones Saldo Entrante	Derechos Anulados		Derechos Pendientes Cobro Totales
				Anulación Liquidaciones	Aplazamiento y Fraccionamiento	
31804	CONGRESOS Y SEMINARIOS	100,00	0,00	0,00	0,00	100,00
31801	TITULOS PROPIOS. UNIDAD POSTGRADO	27.141,01	0,00	0,00	0,00	27.141,01
	Subtotal Artículo 31	27.241,01	0,00	0,00	0,00	27.241,01
32709	OTROS INGRESOS PROCEDENTES DE PRETACIONES DE SER	166.557,88	0,00	1.125,95	0,00	165.431,93
32701	DERECHOS POR SERVICIOS DEPORTIVOS, SOCIALES Y CU	2.479,35	0,00	0,00	0,00	2.479,35
32703	ING CONTRATOS ART 83LOU Y OTROS SERV INVESTIGACION	529.469,68	0,00	18.796,45	0,00	510.673,23
	Subtotal Artículo 32	698.506,91	0,00	19.922,40	0,00	678.584,51
334	VENTA DE PRODUCTOS AGROPECUARIOS	2.074,01	0,00	0,00	0,00	2.074,01
33001	SERVICIO DE PUBLICACIONES	3.403,73	0,00	0,00	0,00	3.403,73
	Subtotal Artículo 33	5.477,74	0,00	0,00	0,00	5.477,74
	Subtotal Capítulo 3	731.225,66	0,00	19.922,40	0,00	711.303,26
489	OTRAS TRANSFERENCIAS DE FAMILIAS E INSTITUCIONES SIN FINES DE LUCRO	5.350,00	0,00	0,00	0,00	5.350,00
	Subtotal Artículo 48	5.350,00	0,00	0,00	0,00	5.350,00
	Subtotal Capítulo 4	5.350,00	0,00	0,00	0,00	5.350,00
54002	OTRAS INSTALACIONES UNIVERSITARIAS	44.149,39	0,00	0,00	0,00	44.149,39
	Subtotal Artículo 54	44.149,39	0,00	0,00	0,00	44.149,39
55001	CON.ADM. CAFETERIA 1	11.280,96	0,00	0,00	0,00	11.280,96
55004	CON.ADM. CAF. PONFERRADA	450,00	0,00	0,00	0,00	450,00
55005	CON.ADM. MAQUINAS BEBIDAS	57.799,98	0,00	0,00	0,00	57.799,98
55002	CON.ADM. CAFETERIA 2 Y ESTIA	9.917,28	0,00	0,00	0,00	9.917,28
	Subtotal Artículo 55	79.448,22	0,00	0,00	0,00	79.448,22
	Subtotal Capítulo 5	123.597,61	0,00	0,00	0,00	123.597,61
	TOTAL	860.173,27	0,00	19.922,40	0,00	840.250,87

Universidad de León

DERECHOS A COBRAR DE PRESUPUESTOS CERRADOS SUBINFORME DE TOTALES POR CAPÍTULOS EJERCICIO 2018

EJERCICIO: 2013

Explicación	Pendientes de cobro a 1 de Enero	Rectificaciones Saldo entrante	Derechos anulados		Derechos Pendientes cobro Totales
			Anulaciones Liquidaciones	Aplazamiento y Fraccionamiento	
Total Capitulo 1	0,00	0,00	0,00	0,00	0,00
Total Capitulo 2	0,00	0,00	0,00	0,00	0,00
Total Capitulo 3	60.080,49	0,00	13.538,18	0,00	46.542,31
Total Capitulo 4	0,00	0,00	0,00	0,00	0,00
Total Capitulo 5	0,00	0,00	0,00	0,00	0,00
TOTAL OPERACIONES CORRIENTES	60.080,49	0,00	13.538,18	0,00	46.542,31
Total Capitulo 6	0,00	0,00	0,00	0,00	0,00
Total Capitulo 7	0,00	0,00	0,00	0,00	0,00
TOTAL OPERACIONES DE CAPITAL	0,00	0,00	0,00	0,00	0,00
TOTAL OPERACIONES NO FINANCIERAS	60.080,49	0,00	13.538,18	0,00	46.542,31
Total Capitulo 8	0,00	0,00	0,00	0,00	0,00
Total Capitulo 9	0,00	0,00	0,00	0,00	0,00
TOTAL OPERACIONES FINANCIERAS	0,00	0,00	0,00	0,00	0,00
TOTAL	60.080,49	0,00	13.538,18	0,00	46.542,31

Universidad de León

DERECHOS A COBRAR DE PRESUPUESTOS CERRADOS SUBINFORME DE TOTALES POR CAPÍTULOS EJERCICIO 2018

EJERCICIO: 2014

Explicación	Pendientes de cobro a 1 de Enero	Rectificaciones Saldo entrante	Derechos anulados		Derechos Pendientes cobro Totales
			Anulaciones Liquidaciones	Aplazamiento y Fraccionamiento	
Total Capitulo 1	0,00	0,00	0,00	0,00	0,00
Total Capitulo 2	0,00	0,00	0,00	0,00	0,00
Total Capitulo 3	144.424,24	0,00	0,00	0,00	144.424,24
Total Capitulo 4	0,00	0,00	0,00	0,00	0,00
Total Capitulo 5	32.228,62	0,00	0,00	0,00	32.228,62
TOTAL OPERACIONES CORRIENTES	176.652,86	0,00	0,00	0,00	176.652,86
Total Capitulo 6	0,00	0,00	0,00	0,00	0,00
Total Capitulo 7	0,00	0,00	0,00	0,00	0,00
TOTAL OPERACIONES DE CAPITAL	0,00	0,00	0,00	0,00	0,00
TOTAL OPERACIONES NO FINANCIERAS	176.652,86	0,00	0,00	0,00	176.652,86
Total Capitulo 8	0,00	0,00	0,00	0,00	0,00
Total Capitulo 9	0,00	0,00	0,00	0,00	0,00
TOTAL OPERACIONES FINANCIERAS	0,00	0,00	0,00	0,00	0,00
TOTAL	176.652,86	0,00	0,00	0,00	176.652,86

Universidad de León

DERECHOS A COBRAR DE PRESUPUESTOS CERRADOS SUBINFORME DE TOTALES POR CAPÍTULOS EJERCICIO 2018

EJERCICIO: 2015

Explicación	Pendientes de cobro a 1 de Enero	Rectificaciones Saldo entrante	Derechos anulados		Derechos Pendientes cobro Totales
			Anulaciones Liquidaciones	Aplazamiento y Fraccionamiento	
Total Capitulo 1	0,00	0,00	0,00	0,00	0,00
Total Capitulo 2	0,00	0,00	0,00	0,00	0,00
Total Capitulo 3	102.943,82	0,00	155,40	0,00	102.788,42
Total Capitulo 4	0,00	0,00	0,00	0,00	0,00
Total Capitulo 5	23.825,83	0,00	0,00	0,00	23.825,83
TOTAL OPERACIONES CORRIENTES	126.769,65	0,00	155,40	0,00	126.614,25
Total Capitulo 6	0,00	0,00	0,00	0,00	0,00
Total Capitulo 7	0,00	0,00	0,00	0,00	0,00
TOTAL OPERACIONES DE CAPITAL	0,00	0,00	0,00	0,00	0,00
TOTAL OPERACIONES NO FINANCIERAS	126.769,65	0,00	155,40	0,00	126.614,25
Total Capitulo 8	0,00	0,00	0,00	0,00	0,00
Total Capitulo 9	0,00	0,00	0,00	0,00	0,00
TOTAL OPERACIONES FINANCIERAS	0,00	0,00	0,00	0,00	0,00
TOTAL	126.769,65	0,00	155,40	0,00	126.614,25

Universidad de León

DERECHOS A COBRAR DE PRESUPUESTOS CERRADOS SUBINFORME DE TOTALES POR CAPÍTULOS EJERCICIO 2018

EJERCICIO: 2016

Explicación	Pendientes de cobro a 1 de Enero	Rectificaciones Saldo entrante	Derechos anulados		Derechos Pendientes cobro Totales
			Anulaciones Liquidaciones	Aplazamiento y Fraccionamiento	
Total Capitulo 1	0,00	0,00	0,00	0,00	0,00
Total Capitulo 2	0,00	0,00	0,00	0,00	0,00
Total Capitulo 3	107.938,12	0,00	520,71	0,00	107.417,41
Total Capitulo 4	0,00	0,00	0,00	0,00	0,00
Total Capitulo 5	27.425,83	0,00	0,00	0,00	27.425,83
TOTAL OPERACIONES CORRIENTES	135.363,95	0,00	520,71	0,00	134.843,24
Total Capitulo 6	0,00	0,00	0,00	0,00	0,00
Total Capitulo 7	0,00	0,00	0,00	0,00	0,00
TOTAL OPERACIONES DE CAPITAL	0,00	0,00	0,00	0,00	0,00
TOTAL OPERACIONES NO FINANCIERAS	135.363,95	0,00	520,71	0,00	134.843,24
Total Capitulo 8	0,00	0,00	0,00	0,00	0,00
Total Capitulo 9	0,00	0,00	0,00	0,00	0,00
TOTAL OPERACIONES FINANCIERAS	0,00	0,00	0,00	0,00	0,00
TOTAL	135.363,95	0,00	520,71	0,00	134.843,24

Universidad de León

DERECHOS A COBRAR DE PRESUPUESTOS CERRADOS SUBINFORME DE TOTALES POR CAPÍTULOS EJERCICIO 2018

EJERCICIO: 2017

Explicación	Pendientes de cobro a 1 de Enero	Rectificaciones Saldo entrante	Derechos anulados		Derechos Pendientes cobro Totales
			Anulaciones Liquidaciones	Aplazamiento y Fraccionamiento	
Total Capitulo 1	0,00	0,00	0,00	0,00	0,00
Total Capitulo 2	0,00	0,00	0,00	0,00	0,00
Total Capitulo 3	731.225,66	0,00	19.922,40	0,00	711.303,26
Total Capitulo 4	5.350,00	0,00	0,00	0,00	5.350,00
Total Capitulo 5	123.597,61	0,00	0,00	0,00	123.597,61
TOTAL OPERACIONES CORRIENTES	860.173,27	0,00	19.922,40	0,00	840.250,87
Total Capitulo 6	0,00	0,00	0,00	0,00	0,00
Total Capitulo 7	0,00	0,00	0,00	0,00	0,00
TOTAL OPERACIONES DE CAPITAL	0,00	0,00	0,00	0,00	0,00
TOTAL OPERACIONES NO FINANCIERAS	860.173,27	0,00	19.922,40	0,00	840.250,87
Total Capitulo 8	0,00	0,00	0,00	0,00	0,00
Total Capitulo 9	0,00	0,00	0,00	0,00	0,00
TOTAL OPERACIONES FINANCIERAS	0,00	0,00	0,00	0,00	0,00
TOTAL	860.173,27	0,00	19.922,40	0,00	840.250,87

Universidad de León

II. DERECHOS A COBRAR DE PRESUPUESTOS CERRADOS EJERCICIO 2018

EJERCICIO: 2013

Clasificación Económica	Explicación	Recaudados	Derechos Cancelados				Pendientes de cobro a 31 de Diciembre
			Cobros en Especie	Insolvencias	Prescripción	Otras	
32709	OTROS INGRESOS PROCEDENTES DE PRETACIONES DE SER	46.542,31	0,00	0,00	0,00	0,00	0,00
	Subtotal Artículo 32	46.542,31	0,00	0,00	0,00	0,00	0,00
	Subtotal Capítulo 3	46.542,31	0,00	0,00	0,00	0,00	0,00
TOTAL		46.542,31	0,00	0,00	0,00	0,00	0,00

EJERCICIO: 2014

Clasificación Económica	Explicación	Recaudados	Derechos Cancelados				Pendientes de cobro a 31 de Diciembre
			Cobros en Especie	Insolvencias	Prescripción	Otras	
32703	ING CONTRATOS ART 83LOU Y OTROS SERV INVESTIGACION	30,73	0,00	0,00	0,00	0,00	33.613,02
32709	OTROS INGRESOS PROCEDENTES DE PRETACIONES DE SER	82.743,69	0,00	0,00	0,00	0,00	28.036,80
	Subtotal Artículo 32	82.774,42	0,00	0,00	0,00	0,00	61.649,82
	Subtotal Capítulo 3	82.774,42	0,00	0,00	0,00	0,00	61.649,82
54002	OTRAS INSTALACIONES UNIVERSITARIAS	19.474,34	0,00	0,00	0,00	0,00	12.754,28
	Subtotal Artículo 54	19.474,34	0,00	0,00	0,00	0,00	12.754,28
	Subtotal Capítulo 5	19.474,34	0,00	0,00	0,00	0,00	12.754,28
TOTAL		102.248,76	0,00	0,00	0,00	0,00	74.404,10

Universidad de León

II. DERECHOS A COBRAR DE PRESUPUESTOS CERRADOS EJERCICIO 2018

EJERCICIO: 2015

Clasificación Económica	Explicación	Recaudados	Derechos Cancelados				Pendientes de cobro a 31 de Diciembre
			Cobros en Especie	Insolvencias	Prescripción	Otras	
32703	ING CONTRATOS ART 83LOU Y OTROS SERV INVESTIGACION	7.032,27	0,00	0,00	0,00	0,00	4.967,44
32709	OTROS INGRESOS PROCEDENTES DE PRETACIONES DE SER	422,73	0,00	0,00	0,00	0,00	90.065,98
	Subtotal Artículo 32	7.455,00	0,00	0,00	0,00	0,00	95.033,42
399	INGRESOS DIVERSOS	0,00	0,00	0,00	0,00	0,00	300,00
	Subtotal Artículo 39	0,00	0,00	0,00	0,00	0,00	300,00
	Subtotal Capítulo 3	7.455,00	0,00	0,00	0,00	0,00	95.333,42
54002	OTRAS INSTALACIONES UNIVERSITARIAS	0,00	0,00	0,00	0,00	0,00	23.825,83
	Subtotal Artículo 54	0,00	0,00	0,00	0,00	0,00	23.825,83
	Subtotal Capítulo 5	0,00	0,00	0,00	0,00	0,00	23.825,83
TOTAL		7.455,00	0,00	0,00	0,00	0,00	119.159,25

Universidad de León

II. DERECHOS A COBRAR DE PRESUPUESTOS CERRADOS EJERCICIO 2018

EJERCICIO: 2016

Clasificación Económica	Explicación	Recaudados	Derechos Cancelados				Pendientes de cobro a 31 de Diciembre
			Cobros en Especie	Insolvencias	Prescripción	Otras	
32701	DERECHOS POR SERVICIOS DEPORTIVOS, SOCIALES Y CU	0,00	0,00	0,00	0,00	0,00	1.239,67
32703	ING CONTRATOS ART 83LOU Y OTROS SERV INVESTIGACION	2.424,90	0,00	0,00	0,00	0,00	5.238,08
32709	OTROS INGRESOS PROCEDENTES DE PRETACIONES DE SER	843,26	0,00	0,00	0,00	0,00	97.671,50
	Subtotal Artículo 32	3.268,16	0,00	0,00	0,00	0,00	104.149,25
	Subtotal Capítulo 3	3.268,16	0,00	0,00	0,00	0,00	104.149,25
54002	OTRAS INSTALACIONES UNIVERSITARIAS	0,00	0,00	0,00	0,00	0,00	27.425,83
	Subtotal Artículo 54	0,00	0,00	0,00	0,00	0,00	27.425,83
	Subtotal Capítulo 5	0,00	0,00	0,00	0,00	0,00	27.425,83
TOTAL		3.268,16	0,00	0,00	0,00	0,00	131.575,08

Universidad de León

II. DERECHOS A COBRAR DE PRESUPUESTOS CERRADOS EJERCICIO 2018

EJERCICIO: 2017

Clasificación Económica	Explicación	Recaudados	Derechos Cancelados				Pendientes de cobro a 31 de Diciembre
			Cobros en Especie	Insolvencias	Prescripción	Otras	
31801	TITULOS PROPIOS. UNIDAD POSTGRADO	27.141,01	0,00	0,00	0,00	0,00	0,00
31804	CONGRESOS Y SEMINARIOS	100,00	0,00	0,00	0,00	0,00	0,00
	Subtotal Artículo 31	27.241,01	0,00	0,00	0,00	0,00	0,00
32701	DERECHOS POR SERVICIOS DEPORTIVOS, SOCIALES Y CU	2.479,35	0,00	0,00	0,00	0,00	0,00
32703	ING CONTRATOS ART 83LOU Y OTROS SERV INVESTIGACION	476.082,81	0,00	0,00	0,00	0,00	34.590,42
32709	OTROS INGRESOS PROCEDENTES DE PRETACIONES DE SER	78.922,38	0,00	0,00	0,00	0,00	86.509,55
	Subtotal Artículo 32	557.484,54	0,00	0,00	0,00	0,00	121.099,97
33001	SERVICIO DE PUBLICACIONES	3.403,73	0,00	0,00	0,00	0,00	0,00
334	VENTA DE PRODUCTOS AGROPECUARIOS	1.604,81	0,00	0,00	0,00	0,00	469,20
	Subtotal Artículo 33	5.008,54	0,00	0,00	0,00	0,00	469,20
	Subtotal Capítulo 3	589.734,09	0,00	0,00	0,00	0,00	121.569,17
489	OTRAS TRANSFERENCIAS DE FAMILIAS E INSTITUCIONES SIN FINES DE LUCRO	5.350,00	0,00	0,00	0,00	0,00	0,00
	Subtotal Artículo 48	5.350,00	0,00	0,00	0,00	0,00	0,00
	Subtotal Capítulo 4	5.350,00	0,00	0,00	0,00	0,00	0,00
54002	OTRAS INSTALACIONES UNIVERSITARIAS	33.476,73	0,00	0,00	0,00	0,00	10.672,66
	Subtotal Artículo 54	33.476,73	0,00	0,00	0,00	0,00	10.672,66

Universidad de León

II. DERECHOS A COBRAR DE PRESUPUESTOS CERRADOS EJERCICIO 2018

EJERCICIO: 2017

Clasificación Económica	Explicación	Recaudados	Derechos Cancelados				Pendientes de cobro a 31 de Diciembre
			Cobros en Especie	Insolvencias	Prescripción	Otras	
55001	CON.ADM. CAFETERIA 1	7.032,73	0,00	0,00	0,00	0,00	4.248,23
55002	CON.ADM. CAFETERIA 2 Y ESTIA	6.611,52	0,00	0,00	0,00	0,00	3.305,76
55004	CON.ADM. CAF. PONFERRADA	450,00	0,00	0,00	0,00	0,00	0,00
55005	CON.ADM. MAQUINAS BEBIDAS	57.799,98	0,00	0,00	0,00	0,00	0,00
	Subtotal Artículo 55	71.894,23	0,00	0,00	0,00	0,00	7.553,99
	Subtotal Capítulo 5	105.370,96	0,00	0,00	0,00	0,00	18.226,65
	TOTAL	700.455,05	0,00	0,00	0,00	0,00	139.795,82

Universidad de León

DERECHOS A COBRAR DE PRESUPUESTOS CERRADOS SUBINFORME DE TOTALES POR CAPÍTULOS EJERCICIO 2018

EJERCICIO: 2013

Explicación	Recaudados	Derechos cancelados				Pendientes de cobro a 31 de Diciembre
		Cobros en Especie	Insolvencias	Prescripción	Otras	
Total Capitulo 1	0,00	0,00	0,00	0,00	0,00	0,00
Total Capitulo 2	0,00	0,00	0,00	0,00	0,00	0,00
Total Capitulo 3	46.542,31	0,00	0,00	0,00	0,00	0,00
Total Capitulo 4	0,00	0,00	0,00	0,00	0,00	0,00
Total Capitulo 5	0,00	0,00	0,00	0,00	0,00	0,00
TOTAL OPERACIONES CORRIENTES	46.542,31	0,00	0,00	0,00	0,00	0,00
Total Capitulo 6	0,00	0,00	0,00	0,00	0,00	0,00
Total Capitulo 7	0,00	0,00	0,00	0,00	0,00	0,00
TOTAL OPERACIONES DE CAPITAL	0,00	0,00	0,00	0,00	0,00	0,00
TOTAL OPERACIONES NO FINANCIERAS	46.542,31	0,00	0,00	0,00	0,00	0,00
Total Capitulo 8	0,00	0,00	0,00	0,00	0,00	0,00
Total Capitulo 9	0,00	0,00	0,00	0,00	0,00	0,00
TOTAL OPERACIONES FINANCIERAS	0,00	0,00	0,00	0,00	0,00	0,00
TOTAL	46.542,31	0,00	0,00	0,00	0,00	0,00

Universidad de León

DERECHOS A COBRAR DE PRESUPUESTOS CERRADOS SUBINFORME DE TOTALES POR CAPÍTULOS EJERCICIO 2018

EJERCICIO: 2014

Explicación	Recaudados	Derechos cancelados				Pendientes de cobro a 31 de Diciembre
		Cobros en Especie	Insolvencias	Prescripción	Otras	
Total Capitulo 1	0,00	0,00	0,00	0,00	0,00	0,00
Total Capitulo 2	0,00	0,00	0,00	0,00	0,00	0,00
Total Capitulo 3	82.774,42	0,00	0,00	0,00	0,00	61.649,82
Total Capitulo 4	0,00	0,00	0,00	0,00	0,00	0,00
Total Capitulo 5	19.474,34	0,00	0,00	0,00	0,00	12.754,28
TOTAL OPERACIONES CORRIENTES	102.248,76	0,00	0,00	0,00	0,00	74.404,10
Total Capitulo 6	0,00	0,00	0,00	0,00	0,00	0,00
Total Capitulo 7	0,00	0,00	0,00	0,00	0,00	0,00
TOTAL OPERACIONES DE CAPITAL	0,00	0,00	0,00	0,00	0,00	0,00
TOTAL OPERACIONES NO FINANCIERAS	102.248,76	0,00	0,00	0,00	0,00	74.404,10
Total Capitulo 8	0,00	0,00	0,00	0,00	0,00	0,00
Total Capitulo 9	0,00	0,00	0,00	0,00	0,00	0,00
TOTAL OPERACIONES FINANCIERAS	0,00	0,00	0,00	0,00	0,00	0,00
TOTAL	102.248,76	0,00	0,00	0,00	0,00	74.404,10

Universidad de León

DERECHOS A COBRAR DE PRESUPUESTOS CERRADOS SUBINFORME DE TOTALES POR CAPÍTULOS EJERCICIO 2018

EJERCICIO: 2015

Explicación	Recaudados	Derechos cancelados				Pendientes de cobro a 31 de Diciembre
		Cobros en Especie	Insolvencias	Prescripción	Otras	
Total Capitulo 1	0,00	0,00	0,00	0,00	0,00	0,00
Total Capitulo 2	0,00	0,00	0,00	0,00	0,00	0,00
Total Capitulo 3	7.455,00	0,00	0,00	0,00	0,00	95.333,42
Total Capitulo 4	0,00	0,00	0,00	0,00	0,00	0,00
Total Capitulo 5	0,00	0,00	0,00	0,00	0,00	23.825,83
TOTAL OPERACIONES CORRIENTES	7.455,00	0,00	0,00	0,00	0,00	119.159,25
Total Capitulo 6	0,00	0,00	0,00	0,00	0,00	0,00
Total Capitulo 7	0,00	0,00	0,00	0,00	0,00	0,00
TOTAL OPERACIONES DE CAPITAL	0,00	0,00	0,00	0,00	0,00	0,00
TOTAL OPERACIONES NO FINANCIERAS	7.455,00	0,00	0,00	0,00	0,00	119.159,25
Total Capitulo 8	0,00	0,00	0,00	0,00	0,00	0,00
Total Capitulo 9	0,00	0,00	0,00	0,00	0,00	0,00
TOTAL OPERACIONES FINANCIERAS	0,00	0,00	0,00	0,00	0,00	0,00
TOTAL	7.455,00	0,00	0,00	0,00	0,00	119.159,25

Universidad de León

DERECHOS A COBRAR DE PRESUPUESTOS CERRADOS SUBINFORME DE TOTALES POR CAPÍTULOS EJERCICIO 2018

EJERCICIO: 2016

Explicación	Recaudados	Derechos cancelados				Pendientes de cobro a 31 de Diciembre
		Cobros en Especie	Insolvencias	Prescripción	Otras	
Total Capitulo 1	0,00	0,00	0,00	0,00	0,00	0,00
Total Capitulo 2	0,00	0,00	0,00	0,00	0,00	0,00
Total Capitulo 3	3.268,16	0,00	0,00	0,00	0,00	104.149,25
Total Capitulo 4	0,00	0,00	0,00	0,00	0,00	0,00
Total Capitulo 5	0,00	0,00	0,00	0,00	0,00	27.425,83
TOTAL OPERACIONES CORRIENTES	3.268,16	0,00	0,00	0,00	0,00	131.575,08
Total Capitulo 6	0,00	0,00	0,00	0,00	0,00	0,00
Total Capitulo 7	0,00	0,00	0,00	0,00	0,00	0,00
TOTAL OPERACIONES DE CAPITAL	0,00	0,00	0,00	0,00	0,00	0,00
TOTAL OPERACIONES NO FINANCIERAS	3.268,16	0,00	0,00	0,00	0,00	131.575,08
Total Capitulo 8	0,00	0,00	0,00	0,00	0,00	0,00
Total Capitulo 9	0,00	0,00	0,00	0,00	0,00	0,00
TOTAL OPERACIONES FINANCIERAS	0,00	0,00	0,00	0,00	0,00	0,00
TOTAL	3.268,16	0,00	0,00	0,00	0,00	131.575,08

Universidad de León

DERECHOS A COBRAR DE PRESUPUESTOS CERRADOS SUBINFORME DE TOTALES POR CAPÍTULOS EJERCICIO 2018

EJERCICIO: 2017

Explicación	Recaudados	Derechos cancelados				Pendientes de cobro a 31 de Diciembre
		Cobros en Especie	Insolvencias	Prescripción	Otras	
Total Capitulo 1	0,00	0,00	0,00	0,00	0,00	0,00
Total Capitulo 2	0,00	0,00	0,00	0,00	0,00	0,00
Total Capitulo 3	589.734,09	0,00	0,00	0,00	0,00	121.569,17
Total Capitulo 4	5.350,00	0,00	0,00	0,00	0,00	0,00
Total Capitulo 5	105.370,96	0,00	0,00	0,00	0,00	18.226,65
TOTAL OPERACIONES CORRIENTES	700.455,05	0,00	0,00	0,00	0,00	139.795,82
Total Capitulo 6	0,00	0,00	0,00	0,00	0,00	0,00
Total Capitulo 7	0,00	0,00	0,00	0,00	0,00	0,00
TOTAL OPERACIONES DE CAPITAL	0,00	0,00	0,00	0,00	0,00	0,00
TOTAL OPERACIONES NO FINANCIERAS	700.455,05	0,00	0,00	0,00	0,00	139.795,82
Total Capitulo 8	0,00	0,00	0,00	0,00	0,00	0,00
Total Capitulo 9	0,00	0,00	0,00	0,00	0,00	0,00
TOTAL OPERACIONES FINANCIERAS	0,00	0,00	0,00	0,00	0,00	0,00
TOTAL	700.455,05	0,00	0,00	0,00	0,00	139.795,82



universidad
de león

MEMORIA

Información sobre el inmovilizado no financiero

Inmovilizado inmaterial



MEMORIA
Información sobre el inmovilizado no financiero
Inmovilizado Inmaterial
Ejercicio 2018 Fecha 31/12/2018

DESCRIPCIÓN	CLASIFICACIÓN JURIDICA	VALOR A 31 DE DICIEMBRE		AMORTIZACIÓN ACUMULADA A 31 DE DICIEMBRE
		PROPIEDAD	ENTREGADOS EN CESIÓN	
Propiedad industrial	Patrimonial	247.126,83		132.789,06
Aplicaciones informáticas	Patrimonial	6.696.730,32		5.589.111,70
Otro inmovilizado inmaterial	Patrimonial	25.652,77		19.239,58
TOTAL		6.969.509,92		5.741.140,34



MEMORIA
Información sobre el inmovilizado no financiero
Inmovilizado Inmaterial
Ejercicio 2018 Fecha 31/12/2018

DESCRIPCIÓN	VALOR A 1 DE ENERO	ALTAS	BAJAS	CESIONES	VALOR A 31 DE DICIEMBRE
Propiedad industrial	171.500,54	75.626,29			247.126,83
Aplicaciones informáticas	6.114.609,28	582.121,04			6.696.730,32
Otro inmovilizado inmaterial	25.652,77				25.652,77
TOTAL	6.311.762,59	657.747,33	0,00		6.969.509,92

MEMORIA

Información sobre el inmovilizado no financiero

Inmovilizado material

MEMORIA
Información sobre el inmovilizado no financiero
Inmovilizado material
Ejercicio 2018 Fecha 31/12/2018

DESCRIPCIÓN	CLASIFICACIÓN JURIDICA	VALOR A 31 DE DICIEMBRE			AMORTIZACIÓN ACUMULADA A 31 DE DICIEMBRE
		PROPIEDAD	RECIBIDOS EN CESIÓN	ENTREGADOS EN CESIÓN	
Terrenos y bienes naturales	Patrimonial	5.341.526,65	4.387.517,47		
Construcciones	Patrimonial	124.184.045,44	17.563.640,60		26.792.674,01
Construcciones en curso	Patrimonial	595.479,59			
Maquinaria	Patrimonial	31.322.742,26			23.293.193,54
Utillaje	Patrimonial	112.709,69			106.496,35
Mobiliario	Patrimonial	17.554.371,64			15.754.251,14
Equipos para procesos de información	Patrimonial	17.350.023,01		388.413,79	15.654.349,35
Elementos de transporte	Patrimonial	521.445,08			427.079,15
Otro inmovilizado material	Patrimonial	4.943.095,88			4.379.198,30
Fondos bibliográficos	Patrimonial	10.069.152,61			8.577.372,01
Otras instalaciones	Patrimonial	5.673.603,67			4.601.843,65
TOTAL		217.668.195,52	21.951.158,07	388.413,79	99.586.457,50

MEMORIA
Información sobre el inmovilizado no financiero
Inmovilizado material
Ejercicio 2018 Fecha 31/12/2018

DESCRIPCIÓN	VALOR A 1 DE ENERO	REGULARIZACIÓN	ALTAS	BAJAS	CESIONES	VALOR A 31 DE DICIEMBRE
Terrenos y bienes naturales	9.729.044,12					9.729.044,12
Construcciones	140.152.616,33		1.620.090,32			141.772.706,65
Construcciones en curso	644.774,34		565.472,89	639.788,25		570.458,98
Maquinaria	30.691.054,93		1.031.102,35	399.415,02		31.322.742,26
Utillaje	112.399,23		310,46			112.709,69
Mobiliario	17.426.417,08		149.103,88	21.149,32		17.554.371,64
Equipos para procesos de información	16.740.440,42		910.813,04	301.230,45		17.350.023,01
Elementos de transporte	521.445,08					521.445,08
Otro inmovilizado material	4.869.136,67		119.641,95	45.682,74		4.943.095,88
Fondos bibliográficos	9.448.200,13		620.952,48			10.069.152,61
Otras instalaciones	5.566.646,17		106.957,50			5.673.603,67
TOTAL	235.902.174,50		5.124.444,87	1.407.265,78		239.619.353,59



MEMORIA
Información sobre el inmovilizado no financiero
Inmovilizado material en curso
Ejercicio 2018 **Fecha 31/12/2018**

DESCRIPCION	SITUACION A 01 / 01	INVERSIÓN REALIZADA EN EL EJERCICIO	IMPORTE TRASPASADO A INMOVILIZADO TERMINADO	SITUACION A 31 / 12
Albeitar	3.396,21	266.324,34		269.720,55
Instituto Confucio	1.441,48	116.271,33	117.712,81	0,00
Escuela de Agrícolas	2.221,52	274.853,37	277.074,89	0,00
Pabellón de deportes	314.471,28		314.471,28	0,00
Edificio de servicios de Ponferrada	323.243,85		323.243,85	0,00
Instalación energía solar en pabellón y gimnasio		1.598,75		1.598,75
Animalario		50.955,65		50.955,65
Facultad de Filosofía y Letras		189.629,15		189.629,15
Facultad de Derecho		46.367,79		46.367,79
Facultad de Económicas		37.207,70		37.207,70
TOTAL	644.774,34	983.208,08	1.032.502,83	595.479,59

MEMORIA

Información sobre inversiones financiera

Inversiones financieras en capital

MEMORIA
Información sobre inversiones financieras
Inversiones financieras en capital
Ejercicio 2018 **Fecha: 31/12/2018**

DESCRIPCIÓN	PORCENTAJE DE PARTICIPACIÓN	VALOR A 1 DE ENERO	VARIACIONES	VALOR A 31 DE DICIEMBRE	DESEMBOLSOS PENDIENTES	PROVISIÓN POR DEPRECIACIÓN
Centro Tecnológico de Inseminación Artificial, S.A.	26,00%	117.000,00		117.000,00		32.942,27
Universia España Red de Universidades, S.A.	4,67%	41.860,00		41.860,00		
Bio-Ges Starterss, S.A	10,00%	25.000,00		25.000,00		
Bioenergía y Desarrollo Tecnológico, S.L.	10,00%	400,00		400,00		400,00
Aquilón CYL, S.L.	5,94%	630,00		630,00		
RGA Bio Investigaciób, S.L.	8,33%	300,00		300,00		
Neural Therapies, S.L.	10,00%	300,00		300,00		
Brewery Research Services, S.L.	5,00%	1.050,00		1.050,00		256,93
TOTALES		186.540,00	0,00	186.540,00		33.599,20



universidad
de león

MEMORIA

Información sobre endeudamiento

Pasivos financieros a largo y corto plazo

MEMORIA
Información sobre endeudamiento
Pasivos financieros a largo y a corto plazo
Ejercicio 2018 Fecha : 31/12/2018

CARACTERISTICAS DE LA DEUDA	DEUDA A 1 DE ENERO	AUMENTOS	DISMINUCIONES	DEUDA A 31 DE DICIEMBRE		INTERESES IMPLÍCITOS NO DEVENGADOS A 31 DE DICIEMBRE	INTERESES EXPLÍCITOS DEVENGADOS Y NO VENCIDOS A 31 DE DICIEMBRE
		CREACIÓN	REEMBOLSOS	L/P	C/P		
Anticipos reembolsables. Proyectos de investigación FEDER	2.272.603,89	783.736,50		2.923.264,25	133.076,14		
Anticipos FEDER Infraestructuras. Convocatoria 2015	495.847,61		58.937,11	0,00	436.910,50		
Préstamos para adquisiciones FEDER Infraestructuras 2007	192.357,08		192.357,04	0,02			
Préstamos FEDER I+D Infraestructuras 2008/2011	14.238,88		7.119,44		7.119,44		
Préstamos FEDER I+D Infraestructuras. Convocatoria 2013	183.109,75		25.582,74	131.811,25	25.715,76		
Préstamos FEDER I+D Infraestructuras. Convocatoria 2015	446.461,12		96.622,03	306.245,26	43.593,83		
Préstamo Caja España	2.707.424,09		663.544,18	1.393.879,91	650.000,00		
TOTALES	6.312.042,42	783.736,50	1.044.162,54	4.755.200,69	1.296.415,67		



MEMORIA

Gastos de financiación afectada



Universidad de León
GASTOS CON FINANCIACION AFECTADA
Ejercicio 2018

PLAN DE IINVERSIONES JUNTA CASTILLA Y LEÓN

AÑO	Obligaciones Reconocidas		Derechos Reconocidos	
	Aplicación presupuestaria	Importe	Aplicación ingresos	Importe
2016	322B.3.02-62	773.972,16		
2017	322B.3.02-62	1.206.852,08		
2018	322B.3.02-62	1.924.844,39	1.707,01	1.699.437,42
Total 2018		1.924.844,39		1.699.437,42
TOTAL		3.905.668,63		1.699.437,42

Coeficiente de financiación: 1,00

Desviación de financiación imputable al ejercicio: -225.406,97

Desviación de financiación acumulada -2.206.231,21



Universidad de León
GASTOS CON FINANCIACION AFECTADA
Ejercicio 2018

PROYECTOS DE INVESTIGACION

AÑO	Obligaciones Reconocidas		Derechos Reconocidos	
	Aplicación presupuestaria	Importe	Aplicación ingresos	Importe
2017			1.870.00	1.966.729,86
2018	463A01-692	3.382.032,91		
2018			1.707.02	1.687.851,10
2018			1.708.02	5.759,47
2018			1.710.02	28.020,00
2018			1.711.02	1.028.653,11
2018			1.712.02	5.313,50
2018			1.723.02	84.760,50
2018			1.749.02	24.616,30
2018			1.781.02	120.119,52
2018			1.799.02	447.675,94
2018			1.911.01	769.829,00
			Retención	-372.868,28
			Compromisos	-49.339,00
Total 2018		3.382.032,91		3.780.391,16
	TOTAL	3.382.032,91	TOTAL	5.747.121,02

Desviacion de financiacion imputable al ejercicio

398.358,25

Desviacion de financiacion acumulada

2.365.088,11



Universidad de León
GASTOS CON FINANCIACION AFECTADA
Ejercicio 2018

CONVENIOS DE INVESTIGACION

AÑO	Obligaciones Reconocidas		Derechos Reconocidos	
	Aplicación presupuestaria	Importe	Aplicación ingresos	Importe
2017			1870.00	184.031,85
2018	463A01-694	315.031,02		
2018			1.703.02	121.523,96
2018			1.705.02	49.987,13
2018			1.749.02	68.047,80
2018			1.760.02	65.000,00
2018			1.761.02	14.961,04
			1.770.02	5.650,00
2018			1.781.02	131.053,00
			Retención	-39.615,19
			Compromisos	9.405,35
Total 2018		315.031,02		426.013,09
	TOTAL	315.031,02	TOTAL	610.044,94

Desviacion de financiacion imputable al ejercicio 110.982,07

Desviacion de financiacion acumulada 295.013,92



Universidad de León
GASTOS CON FINANCIACION AFECTADA
Ejercicio 2018

CONTRATOS DE INVESTIGACION

AÑO	Obligaciones Reconocidas		Derechos Reconocidos	
	Aplicación presupuestaria	Importe	Aplicación ingresos	Importe
2017			1.870.00	2.924.259,41
2018	463AA02-693	2.779.057,04		
2018			1.327.03.01	3.076.341,58
2018			1.711.02	35.756,50
2018			1.770.02	47.655,13
2018			1.799.02	46.351,43
2018			1,911.01	13.907,50
			Retencion	-272.726,24
			Compromisos	-143.526,38
Total 2018		2.779.057,04		2.803.759,52
TOTAL		2.779.057,04		5.728.018,93

Desviacion de financiacion imputable al ejercicio 24.702,48
Desviacion de financiacion acumulada 2.948.961,89



Universidad de León
GASTOS CON FINANCIACION AFECTADA
Ejercicio 2018

CONGRESOS

AÑO	Obligaciones Reconocidas		Derechos Reconocidos	
	Aplicación presupuestaria	Importe	Aplicación ingresos	Importe
2017			1.870.00	33.663,13
2018	322B101-226.06.01	73.578,25	1.318.04	54.453,03
2018			1.327.09.05	10.950,00
2018			1.441	5.600,00
2018			1.461.01	2.990,00
2018			1.489	2.500,00
Total 2018		73.578,25		76.493,03
TOTAL		73.578,25		110.156,16

Coeficiente de financiación

1,00

Desviación de financiación imputable al ejercicio

2.914,78

Desviación de financiación acumulada

36.577,91



Universidad de León
GASTOS CON FINANCIACION AFECTADA
Ejercicio 2018

CURSOS

AÑO	Obligaciones Reconocidas		Derechos Reconocidos	
	Aplicación presupuestaria	Importe	Aplicación ingresos	Importe
2017			1.870.00	72.477,79
2018	322B101-226.06.02	104.664,78	1.318.01	12.934,00
2018			1.318.02	53.270,00
2018			1.327.09.05	60.708,96
2018			1.408	85.200,00
2018			1.409	22.682,00
Total 2018		104.664,78		234.794,96
	Total obligac	104.664,78	Total derechos	307.272,75

Coeficiente de financiación

1,00

Desviación de financiación imputable al ejercicio

130.130,18

Desviación de financiación acumulada

202.607,97



Universidad de León
GASTOS CON FINANCIACION AFECTADA
Ejercicio 2018

BECAS ERASMUS CURSO 2018

AÑO	Obligaciones Reconocidas		Derechos Reconocidos	
	Aplicación presupuestaria	Importe	Aplicación ingresos	Importe
2017			1421	304.097,85
2018	322D.2.01	1.450.184,82	1421	1.731.540,00
TOTAL 2018		1.450.184,82		1.731.540,00
	Total obligac.	1.450.184,82	Total derechos	2.035.637,85

Coeficiente de financiación

1,00

Desviación de financiación imputable al ejercicio

281.355,18

Desviación de financiación acumulada

585.453,03



Universidad de León
GASTOS CON FINANCIACION AFECTADA
Ejercicio 2018

PERSONAL INVESTIGADOR EN FORMACION JUNTA DE CASTILLA Y LEÓN

AÑO	Obligaciones Reconocidas		Derechos Reconocidos	
	Aplicación presupuestaria	Importe	Aplicación ingresos	Importe
2017		863.200,60		
2018	1804- 463A02-695	364.296,82	1.407,09	591.416,90
2018	1804- 463A02-696	86.531,15		
2018	1810- 463A02-695	678.076,49		
2018	1810- 463A02-696	213.786,44		
Total 2018		1.342.690,90		591.416,90
	Total obligac.	2.205.891,50	Total derechos	591.416,90

Coeficiente de financiación

1,00

Desviación de financiación imputable al ejercicio

-751.274,00

Desviación de financiación acumulada

-1.614.474,60



Universidad de León
GASTOS CON FINANCIACION AFECTADA
Ejercicio 2018

PERSONAL INVESTIGADOR EN FORMACION MINISTERIOS

AÑO	Obligaciones Reconocidas		Derechos Reconocidos	
	Aplicación presupuestaria	Importe	Aplicación ingresos	Importe
2017			1.410	100.845,85
2017			1.411	27.597,52
2018	1805-463A202-695	540.615,36	1.410	678.793,60
2018	1805-463A202-696	128.665,66	1.411	351.300,00
2018	1806-463A202-695	196.006,40		
2018	1806-463A202-696	50.182,37		
2018	1810-463A202-695	50.347,50		
2018	1810-463A202-696	16.271,48		
Total 2018		982.088,77		1.030.093,60
	Total obligac.	982.088,77	Total derechos	1.158.536,97

Coefficiente de financiación

1,00

Desviación de financiación imputable al ejercicio

48.004,83

Desviación de financiación acumulada

176.448,20



Universidad de León
GASTOS CON FINANCIACION AFECTADA
Ejercicio 2018

BECAS FUNDACIÓN CEPA

AÑO	Obligaciones Reconocidas		Derechos Reconocidos	
	Aplicación presupuestaria	Importe	Aplicación ingresos	Importe
2017			1.489	103.692,45
2018	322B1.01-48108	40.650,43	1.489	100.000,00
2018	322D3.01-48102	45.000,00		
Total 2018		85.650,43		100.000,00
	Total obligac.	85.650,43	Total derechos	203.692,45

Coeficiente de financiación

1,00

Desviación de financiación imputable al ejercicio

14.349,57

Desviación de financiación acumulada

118.042,02



Universidad de León
GASTOS CON FINANCIACION AFECTADA
Ejercicio 2018

INSTITUTO CONFUCIO

AÑO	Obligaciones Reconocidas		Derechos Reconocidos	
	Aplicación presupuestaria	Importe	Aplicación ingresos	Importe
2015			1.799.01	265.435,00
2018	322B.3.03	111.619,95		
Total 2018		111.619,95		0,00
	Total obligac.	111.619,95	Total derechos	265.435,00

Coeficiente de financiación

1,00

Desviación de financiación imputable al ejercicio

-111.619,95

Desviación de financiación acumulada

153.815,05



Universidad de León
GASTOS CON FINANCIACION AFECTADA
Ejercicio 2018

RESUMEN DE DESVIACIONES DE FINANCIACION

Gasto afectado	Desviación imputable al ejercicio		Desviación acumulada	
	positivas	negativas	positivas	negativas
Plan de inversiones Junta Castilla y León		225.406,97		2.206.231,21
Proyectos de Investigación	398.358,25		2.365.088,11	
Convenios de Investigación	110.982,07		295.013,92	
Contratos de Investigación (Artº 83 LOU)	24.702,48		2.948.961,89	
Congresos	2.914,78		36.577,91	
Cursos	130.000,18		202.477,97	
Becas Erasmus, curso 2016/2017	281.355,18		585.453,03	
Personal investigador en formación. Junta C. y L.		751.274,00		1.614.474,60
Personal investigador en formación. Ministerios	48.004,83		176.448,20	
Becas Fundación CEPA	14.349,57		118.042,02	
Instituto Confucio		111.619,95	153.815,05	
Totales	1.010.667,34	1.088.300,92	6.881.878,10	3.820.705,81



MEMORIA

Estado de operaciones no presupuestarias

MEMORIA

Estado de operaciones no presupuestarias

Deudores no presupuestarios

Universidad de León

1.-Estado de Deudores No Presupuestarios

Ejercicio: 2018 FECHA 31/12/2018

Concepto	Descripción	Saldo a 1 de enero	Modificac. al Saldo Inicial	Cargos Realizados en Ejercicio	Total Deudores	Abonos Realizados en Ejercicio	Deudores Pdtes. Cobro en 31 de diciembre
310001	OTROS DEPOSITOS CONSTITUIDOS	3.360,19	0,00	2.098,95	5.459,14	2.759,19	2.699,95
310006	SEGURIDAD SOCIAL DEUDORA	25.276,13	0,00	278.790,84	304.066,97	284.798,95	19.268,02
310007	HACIENDA PUBLICA DEUDOR POR IVA	1.152.787,92	-26.435,58	433.011,69	1.559.364,03	410.999,27	1.148.364,76
310012	DEUDORES IVA REPERCUTIDO	234.446,02	-1.037,53	764.217,82	997.626,31	755.392,35	242.233,96
310014	OTROS ANT. Y PREST. CONCEDIDOS	1.738,31	0,00	17.559.242,88	17.560.981,19	17.559.091,99	1.889,20
310045	ANTICIPOS A CAJEROS	10.632,49	0,00	3.642.357,31	3.652.989,80	3.638.785,65	14.204,15
310047	ANTICIPO A CENTROS Y DEPARTAMENTOS	799,61	0,00	35.261,11	36.060,72	36.060,71	0,01
TOTAL		1.429.040,67	-27.473,11	22.714.980,60	24.116.548,16	22.687.888,11	1.428.660,05

MEMORIA
Estado de operaciones no presupuestarias
Acreedores no presupuestarios

Universidad de León

2.- Estado de Acreedores no Presupuestarios

Ejercicio: 2018 FECHA 31/12/2018

Concepto	Descripción	Saldo a 1 de enero	Modificac. al Saldo Inicial	Abonos Realizados en Ejercicio	Total Acreedores	Cargos Realizados en Ejercicio	Acreedores Pdtes. Pago En 31 de diciembre
320001	I.R.P.F RETENC. TRABAJO PERSONAL	1.393.584,08	0,00	10.542.000,59	11.935.584,67	10.544.614,66	1.390.970,01
320004	CUOTA DERECHOS PASIVOS	207.989,32	0,00	724.230,08	932.219,40	732.730,79	199.488,61
320005	CUOTA TRABAJADOR SEG. SOCIAL	122.417,65	0,00	1.546.323,47	1.668.741,12	1.536.121,04	132.620,08
320008	MUTUALIDAD DE FUNCIONARIOS DE LA ADMN CIVIL DEL ESTADO	0,00	0,00	337.715,37	337.715,37	337.715,37	0,00
320009	ANTICIPOS REINTEGRABLES AL PERSONAL	0,00	0,00	79.475,03	79.475,03	79.475,03	0,00
320010	RETENCIÓN CUOTA SINDICAL	0,00	0,00	1.714,50	1.714,50	1.714,50	0,00
320011	RETENCIÓN SEGUROS	0,00	0,00	47.950,16	47.950,16	47.950,16	0,00
320012	OTRAS RETENCIONES NÓMINA	0,00	0,00	30.859,14	30.859,14	30.859,14	0,00
320018	H. PUBLICA ACREED. POR IVA	0,00	0,00	87.388,48	87.388,48	87.388,48	0,00
320019	ACREEDORES IVA SOPORTADO	41.070,10	0,00	1.138.631,83	1.179.701,93	1.114.614,26	65.087,67
320020	FIANZAS COLEGIO MAYOR	35.264,00	0,00	9.350,00	44.614,00	11.724,00	32.890,00
320021	DEPOSITOS COLEGIO MAYOR. FONDO DE SOLIDARIDAD	12.200,00	0,00	11.800,00	24.000,00	12.400,00	11.600,00
320052	DEPOSITOS VARIOS.	75.197,04	0,00	184.156,47	259.353,51	240.446,33	18.907,18
320053	INGRESOS FINALISTAS PENDIENTES DE APLICACION	0,00	0,00	810.017,72	810.017,72	0,00	810.017,72
323001	SIN SALIDA MATERIAL DE FONDOS	0,00	0,00	110.085,37	110.085,37	110.085,37	0,00
TOTAL		1.887.722,19	0,00	15.661.698,21	17.549.420,40	14.887.839,13	2.661.581,27



universidad
de león

MEMORIA

Estado de operaciones no presupuestarias

Estado de otros conceptos no presupuestarios

Universidad de León

3.- Estado de Otros Conceptos No Presupuestarios

Ejercicio: 2018

Concepto	Descripción	Saldo D 1-1	Saldo A 1-1	Modificac. al Saldo Inicial D	Modificac. al Saldo Inicial A	Bajas y Prescrip.	Pagos Realizados	Cobros Realizados	Saldo Deudor	Saldo Acreedor
390001	IVA SOPORTADO	0,00	0,00	0,00	0,00	0,00	1.192.376,27	1.192.376,27	0,00	0,00
391001	IVA REPERCUTIDO	0,00	0,00	0,00	0,00	0,00	756.286,16	756.286,16	0,00	0,00
	TOTAL	0,00	0,00	0,00	0,00	0,00	1.948.662,43	1.948.662,43	0,00	0,00



MEMORIA

Balance de comprobación de sumas y saldos



Universidad de León

BALANCE DE COMPROBACIÓN DE SUMAS Y SALDOS

EJERCICIO 2018 FECHA 31/12/2018

Código de Cuenta	Descripción	SUMAS		SALDOS	
		Debe	Haber	Deudores	Acreedores
000	Presupuesto ejercicio corriente.	100.620.987,39	100.620.987,39	0,00	0,00
001	Presupuesto de gastos: créditos iniciales.	93.447.569,00	93.447.569,00	0,00	0,00
0023	Transferencias de crédito.	0,00	0,00	0,00	0,00
0024	Incorporaciones de remanentes de crédito.	6.590.227,01	6.590.227,01	0,00	0,00
0025	Créditos generados por ingresos.	583.191,38	583.191,38	0,00	0,00
0030	Créditos disponibles.	88.590.401,37	100.620.987,39	0,00	12.030.586,02
0031	Créditos retenidos para gastar.	88.590.401,37	88.590.401,37	0,00	0,00
0032	Créditos retenidos para transferencias.	0,00	0,00	0,00	0,00
004	Presupuesto de gastos: gastos autorizados.	88.590.401,37	88.590.401,37	0,00	0,00
005	Presupuesto de gastos: gastos comprometidos.	0,00	88.590.401,37	0,00	88.590.401,37
006	Presupuesto de ingresos: previsiones iniciales.	93.447.569,00	93.447.569,00	0,00	0,00
007	Presupuesto de ingresos: modificación de previsiones.	7.173.418,39	7.173.418,39	0,00	0,00
008	Presupuesto de ingresos: previsiones definitivas.	100.620.987,39	0,00	100.620.987,39	0,00
100	Patrimonio.	0,00	142.489.165,61	0,00	142.489.165,61
103	Patrimonio recibido en cesión.	0,00	21.951.158,07	0,00	21.951.158,07
108	Patrimonio entregado en cesión.	388.413,79	0,00	388.413,79	0,00
129	Resultados del ejercicio.	2.594.251,09	2.594.251,09	0,00	0,00
142	Provisión para responsabilidades.	323.805,34	2.940.871,64	0,00	2.617.066,30
170	Deudas a largo plazo con entidades de crédito.	0,00	1.393.879,91	0,00	1.393.879,91
171	Deudas a largo plazo.	0,00	3.361.320,78	0,00	3.361.320,78
210	Gastos de investigación y desarrollo.	43.036,71	43.036,71	0,00	0,00
212	Propiedad industrial.	247.126,83	0,00	247.126,83	0,00
215	Aplicaciones informáticas.	6.696.730,32	0,00	6.696.730,32	0,00
219	Otro inmovilizado inmaterial.	25.652,77	0,00	25.652,77	0,00
220	Terrenos y bienes naturales.	9.729.044,12	0,00	9.729.044,12	0,00
2210	Construcciones	141.747.686,04	0,00	141.747.686,04	0,00
2211	Construcciones en curso	595.479,59	0,00	595.479,59	0,00
222	Instalaciones técnicas.	0,00	0,00	0,00	0,00
223	Maquinaria.	31.722.157,28	399.415,02	31.322.742,26	0,00
224	Utilillaje.	112.709,69	0,00	112.709,69	0,00
226	Mobiliario.	17.575.520,96	21.149,32	17.554.371,64	0,00



Universidad de León

BALANCE DE COMPROBACIÓN DE SUMAS Y SALDOS

EJERCICIO 2018 FECHA 31/12/2018

Código de Cuenta	Descripción	SUMAS		SALDOS	
		Debe	Haber	Deudores	Acreedores
227	Equipos para procesos de información.	17.651.253,46	301.230,45	17.350.023,01	0,00
228	Elementos de transporte.	521.445,08	0,00	521.445,08	0,00
2290	Otro inmovilizado material	4.988.778,62	45.682,74	4.943.095,88	0,00
2291	Fondos bibliográficos.	10.069.152,61	0,00	10.069.152,61	0,00
2292	Otras instalaciones	5.673.603,67	0,00	5.673.603,67	0,00
2500	Dentro del sector público	186.540,00	0,00	186.540,00	0,00
2525	Créditos a largo plazo	249.594,84	80.715,03	168.879,81	0,00
281	Amortización acumulada del inmovilizado inmaterial.	0,00	5.741.140,33	0,00	5.741.140,33
282	Amortización acumulada del inmovilizado material.	765.166,44	100.351.623,94	0,00	99.586.457,50
297	Provisión por depreciación de valores negociables a largo plazo.	44.251,12	77.850,32	0,00	33.599,20
4000	Acreedores por obligaciones reconocidas. Presupuesto de gastos corriente.	81.992.764,97	85.574.626,26	0,00	3.581.861,29
4010	Acreedores por obligaciones reconocidas. Presupuestos de gastos cerrados.	1.778.170,65	2.275.835,93	0,00	497.665,28
408	Acreedores por devolución de ingresos.	584.769,17	584.769,17	0,00	0,00
409	Acreedores por operaciones pendientes de aplicar a presupuesto.	41.608,74	211.301,03	0,00	169.692,29
410	Acreedores por I.V.A. soportado.	1.114.614,26	1.179.701,93	0,00	65.087,67
411	Acreedores por periodificación de gastos presupuestarios.	1.082.479,96	2.446.173,14	0,00	1.363.693,18
413	Acreedores no presupuestarios por retenciones practicadas	80.523,80	80.523,80	0,00	0,00
419	Otros acreedores no presupuestarios.	240.446,33	259.353,51	0,00	18.907,18
4300	De liquidaciones de contraído previo, ingreso directo.	9.183.737,09	1.460.982,33	7.722.754,76	0,00
4302	De otros ingresos sin contraído previo.	87.410.739,33	87.410.739,33	0,00	0,00
4310	De liquidaciones de contraído previo, ingreso directo.	1.359.040,22	859.969,28	499.070,94	0,00
4330	Derechos anulados por anulación de liquidaciones de contraído previo e ingreso directo.	0,00	141,58	0,00	141,58
4331	Derechos anulados por insolvencias y otras causas, de liquidaciones de contraído previo e ingreso directo.	0,00	35.897,45	0,00	35.897,45
4332	Derechos anulados por aplazamiento y fraccionamiento, de liquidaciones de contraído previo e ingreso directo.	0,00	6.896.680,41	0,00	6.896.680,41
4339	Derechos anulados por devolución de ingresos.	0,00	584.769,17	0,00	584.769,17
4340	Derechos anulados por anulación de liquidaciones de contraído previo e ingreso directo.	0,00	384,06	0,00	384,06
4341	Derechos anulados por insolvencias y otras causas, de liquidaciones de contraído previo e ingreso directo.	0,00	20.214,45	0,00	20.214,45



Universidad de León

BALANCE DE COMPROBACIÓN DE SUMAS Y SALDOS

EJERCICIO 2018 FECHA 31/12/2018

Código de Cuenta	Descripción	SUMAS		SALDOS	
		Debe	Haber	Deudores	Acreedores
4343	Derechos anulados por prescripción, de liquidaciones de contraído previo e ingreso directo.	0,00	13.538,18	0,00	13.538,18
437	Devolución de ingresos.	584.769,17	0,00	584.769,17	0,00
440	Deudores por I.V.A. repercutido.	998.663,84	756.429,88	242.233,96	0,00
443	Deudores a corto plazo por aplazamiento y fraccionamiento.	14.531.287,12	7.394.528,66	7.136.758,46	0,00
449	Otros deudores no presupuestarios.	17.597.041,91	17.595.152,70	1.889,21	0,00
4700	Hacienda Pública, deudor por IVA.	1.585.799,61	437.434,85	1.148.364,76	0,00
4710	Seguridad Social.	304.066,97	284.798,95	19.268,02	0,00
4720	IVA soportado.	1.192.376,27	1.192.376,27	0,00	0,00
4750	Hacienda Pública, acreedor por IVA.	87.388,48	87.388,48	0,00	0,00
4751	Hacienda Pública, acreedor por retenciones practicadas.	10.544.614,66	11.935.584,67	0,00	1.390.970,01
4758	Hacienda Pública, acreedor por derechos pasivos	732.730,79	932.219,40	0,00	199.488,61
4760	Seguridad Social.	1.536.121,04	1.668.741,12	0,00	132.620,08
4761	MUFACE.	337.715,37	337.715,37	0,00	0,00
4770	IVA repercutido.	756.286,16	756.286,16	0,00	0,00
485	Ingresos anticipados.	10.336.822,29	20.178.767,66	0,00	9.841.945,37
490	Provisión para insolvencias.	339.987,22	1.093.312,02	0,00	753.324,80
520	Deudas a corto plazo con entidades de crédito.	663.544,18	1.313.544,18	0,00	650.000,00
521	Deudas a corto plazo.	380.618,36	1.027.034,03	0,00	646.415,67
542	Créditos a corto plazo.	500.000,00	0,00	500.000,00	0,00
544	Créditos a corto plazo al personal.	118.237,49	81.245,03	36.992,46	0,00
554	Cobros pendientes de aplicación.	14.465.332,34	15.275.350,06	0,00	810.017,72
5580	Provisiones de fondos pendientes de justificar.	14.204,15	0,00	14.204,15	0,00
561	Depósitos recibidos a corto plazo.	24.124,00	68.614,00	0,00	44.490,00
566	Depósitos constituidos a corto plazo.	5.459,14	2.759,19	2.699,95	0,00
571000001	ULE. CUENTA DE TESORERIA	130.098.046,79	87.134.002,84	42.964.043,95	0,00
573000004	FACULTAD DE BIOLOGIA	1.070.809,69	888.171,62	182.638,07	0,00
573000005	FACULTAD CIENCIAS ECONOMICAS Y EMPRESARIALES	1.270.346,42	1.056.450,99	213.895,43	0,00
573000006	FACULTAD DE DERECHO	656.457,83	540.986,01	115.471,82	0,00
573000007	FACULTAD DE FILOSOFÍA Y LETRAS	491.857,76	491.857,76	0,00	0,00
573000008	FACULTAD DE VETERINARIA	1.278.936,20	1.051.029,13	227.907,07	0,00
573000009	ESCUELA SUP. Y TEC. INGIENERIA AGRARIA	293.680,59	244.799,40	48.881,19	0,00



Universidad de León

BALANCE DE COMPROBACIÓN DE SUMAS Y SALDOS

EJERCICIO 2018 FECHA 31/12/2018

Código de Cuenta	Descripción	SUMAS		SALDOS	
		Debe	Haber	Deudores	Acreedores
573000010	FACULTAD DE EDUCACION	1.207.888,63	1.026.691,56	181.197,07	0,00
573000012	ESCUELA UNIVERSITARIA DE REALCIONES LABORALES	193.396,60	161.820,53	31.576,07	0,00
573000013	ESCUELA ING. INDUSTRIAL E INFORMATICA	2.157.823,58	1.774.425,85	383.397,73	0,00
573000014	ESCUELA UNIVERSITARIA DE MINAS	358.234,87	297.602,34	60.632,53	0,00
573000015	ESCUELA UNIVERSITARIA DE TRABAJO SOCIAL	14.652,28	14.652,28	0,00	0,00
573000017	E. U. CIENCIAS DE LA SALUD	768.727,74	660.644,12	108.083,62	0,00
573000019	UNIDAD DE ACCESO	279.098,00	279.098,00	0,00	0,00
573000020	BIBLIOTECA UNIVERSITARIA	3.320,00	3.320,00	0,00	0,00
573000021	UNIDAD DE 1º Y 2º CICLO	1.331,55	1.331,55	0,00	0,00
573000023	CURSOS DE EXTENSION UNIVERSITARIA	281.128,67	281.128,67	0,00	0,00
573000025	COLEGIO MAYOR SAN ISIDORO	328.254,99	328.254,99	0,00	0,00
573000027	INSTALACIONES DEPORTIVAS	73.400,58	73.400,58	0,00	0,00
573000028	GERENCIA DOCTORADO	235.765,80	158.348,02	77.417,78	0,00
573000031	FAC. VET. CONSULTA PUBLICA. ANATOMIA PATOLOGICA	1.446,82	1.446,82	0,00	0,00
573000033	FAC. VET. CONSULTA PUBLICA. CIRUGIA Y RADIOLOGIA	0,30	0,30	0,00	0,00
573000041	INEF	511.882,18	511.882,18	0,00	0,00
573000045	CUENTAS DE INGRESOS	601.603,47	600.703,47	900,00	0,00
573000067	CENTRO DE ESTUDIOS DE POSGRADO	665.298,60	567.989,62	97.308,98	0,00
575000046	CUENTAS DE GASTOS	3.642.357,31	3.642.357,31	0,00	0,00
578	Movimientos internos de tesorería.	11.016.035,78	11.016.035,78	0,00	0,00
579	Formalización.	34.997.864,19	34.997.864,19	0,00	0,00
6213	Maquinaria, instalaciones y utillaje	7.045,78	0,00	7.045,78	0,00
6216	Equipos para proceso de información.	60.269,31	0,00	60.269,31	0,00
6217	Elementos de transporte.	5.382,48	0,00	5.382,48	0,00
6218	Otro inmovilizado material.	2.700,33	0,00	2.700,33	0,00
6221	Construcciones.	320.241,56	0,00	320.241,56	0,00
6223	Maquinaria., instalaciones y utillaje	387.404,03	0,00	387.404,03	0,00
6226	Mobiliario.	24.890,68	0,00	24.890,68	0,00
6227	Equipos para proceso de información.	403.168,72	0,00	403.168,72	0,00
6228	Elementos de transporte.	18.208,64	0,00	18.208,64	0,00
6230	Gastos jurídicos y contenciosos.	48.500,75	0,00	48.500,75	0,00



Universidad de León

BALANCE DE COMPROBACIÓN DE SUMAS Y SALDOS

EJERCICIO 2018 FECHA 31/12/2018

Código de Cuenta	Descripción	SUMAS		SALDOS	
		Debe	Haber	Deudores	Acreedores
624	Transportes.	0,00	0,00	0,00	0,00
6241	Otros servicios de transporte	103.092,83	0,00	103.092,83	0,00
625	Primas de seguros.	82.501,71	0,00	82.501,71	0,00
6270	Atenciones protocolarias y representativas	64.819,83	0,00	64.819,83	0,00
6271	Publicidad y promoción	136.185,12	0,00	136.185,12	0,00
6280	Energía eléctrica.	1.183.881,53	0,00	1.183.881,53	0,00
6281	Agua, gas y calefacción	817.475,02	0,00	817.475,02	0,00
6282	Combustible y otros para vehículos	11.373,07	0,00	11.373,07	0,00
6283	Vestuario	178,92	0,00	178,92	0,00
6284	Productos alimenticios	121,14	0,00	121,14	0,00
6285	Productos farmacéuticos y sanitarios	26.649,20	0,00	26.649,20	0,00
6289	Otros suministros.	721.258,75	0,00	721.258,75	0,00
6290	Material de oficina ordinario no inventariable.	93.014,91	0,00	93.014,91	0,00
6291	Prensa, revistas, libros y otras publicaciones.	97.587,51	0,00	97.587,51	0,00
6292	Limpieza y aseo.	2.250.986,44	0,00	2.250.986,44	0,00
6293	Seguridad.	598.266,65	0,00	598.266,65	0,00
6294	Indemnizaciones por razón del servicio	382.108,34	0,00	382.108,34	0,00
6295	Comunicaciones	394.303,53	0,00	394.303,53	0,00
6296	Edición de libros y publicaciones	35.878,09	0,00	35.878,09	0,00
6297	Reuniones y conferencias	772.650,08	0,00	772.650,08	0,00
6298	Actividades culturales y recreativas	41.010,71	0,00	41.010,71	0,00
6299	Otros servicios.	4.934.977,43	0,00	4.934.977,43	0,00
630	Tributos de carácter local.	40.291,73	0,00	40.291,73	0,00
631	Tributos de carácter autonómico.	90.088,03	0,00	90.088,03	0,00
639	Ajustes positivos en la imposición indirecta.	0,00	54.366,11	0,00	54.366,11
640	Sueldos y Salarios.	54.768.739,97	0,00	54.768.739,97	0,00
642	Cotizaciones Sociales a cargo del empleador.	7.584.208,83	0,00	7.584.208,83	0,00
6440	Formación y perfeccionamiento del personal	50.047,06	0,00	50.047,06	0,00
6441	Acción Social.	229.499,90	0,00	229.499,90	0,00
6449	Otros.	133.602,58	0,00	133.602,58	0,00
6518	Subvenciones corrientes a familias e instituciones sin fines de lucro	2.469.558,18	0,00	2.469.558,18	0,00



Universidad de León

BALANCE DE COMPROBACIÓN DE SUMAS Y SALDOS

EJERCICIO 2018 FECHA 31/12/2018

Código de Cuenta	Descripción	SUMAS		SALDOS	
		Debe	Haber	Deudores	Acreedores
6519	Subvenciones corrientes al exterior	80.590,58	0,00	80.590,58	0,00
662	Intereses de deudas a largo plazo.	16.069,57	0,00	16.069,57	0,00
6692	Intereses de demora.	66.532,74	0,00	66.532,74	0,00
6699	Otros gastos financieros.	110,73	0,00	110,73	0,00
671	Pérdidas procedentes del inmovilizado material.	3.903,67	0,00	3.903,67	0,00
675	Pérdidas de créditos incobrables.	741.258,64	0,00	741.258,64	0,00
6791	Pérdida por la modificación de derechos de presupuestos cerrados.	19.821,90	0,00	19.821,90	0,00
6799	Otros gastos y pérdidas de ejercicios anteriores.	26.435,58	0,00	26.435,58	0,00
681	Amortización del inmovilizado inmaterial.	526.656,90	0,00	526.656,90	0,00
682	Amortización del inmovilizado material.	4.911.266,22	0,00	4.911.266,22	0,00
694	Dotación a la provisión para insolvencias.	255.966,70	0,00	255.966,70	0,00
7410	Cursos y seminarios	60.444,17	417.423,49	0,00	356.979,32
7412	Derechos de matrícula 1, 2, 3º ciclo y grado.	9.614.417,17	25.104.455,44	0,00	15.490.038,27
7413	Otros cursos y seminarios	0,00	226.339,78	0,00	226.339,78
7500	Transferencias corrientes de la Comunidad Autónoma.	0,00	57.713.752,97	0,00	57.713.752,97
7510	Subvenciones corrientes. De la Comunidad Autónoma	0,00	1.916.829,53	0,00	1.916.829,53
7511	Subvenciones corrientes. De la Administración del Estado	115.206,13	1.139.106,82	0,00	1.023.900,69
7512	Subvenciones corrientes. De Organismo Autónomos del Estado	22.295,00	1.753.835,00	0,00	1.731.540,00
7515	Subvenciones corrientes. De Otros Entes Públicos	0,00	5.600,00	0,00	5.600,00
7516	Subvenciones corrientes. De Corporaciones Locales	0,00	33.990,00	0,00	33.990,00
7517	Subvenciones corrientes. De Empresas y Otros Entes Privados	450,00	170.608,78	0,00	170.158,78
7519	Subvenciones corrientes. Del Exterior	0,00	219.225,28	0,00	219.225,28
7560	Subvenciones de capital. De la Comunidad Autónoma	5.061,04	3.564.559,08	0,00	3.559.498,04
7561	Subvenciones de capital. De la Administración del Estado	54.148,43	1.097.750,11	0,00	1.043.601,68
7562	Subvenciones de capital. De Organismos Autónomas Del Estado	0,00	84.760,50	0,00	84.760,50
7565	Subvenciones de capital. De Otros Entes Públicos	12,48	92.664,10	0,00	92.651,62
7566	Subvenciones de capital. De Corporaciones Locales	0,00	79.961,04	0,00	79.961,04
7567	Subvenciones de capital. De Empresas y Otros Entes Privados	0,00	304.477,65	0,00	304.477,65
7569	Subvenciones de capital. Del Exterior	0,00	494.027,37	0,00	494.027,37
7691	Intereses de cuentas bancarias.	0,00	38.782,59	0,00	38.782,59



Universidad de León

BALANCE DE COMPROBACIÓN DE SUMAS Y SALDOS

EJERCICIO 2018 FECHA 31/12/2018

Código de Cuenta	Descripción	SUMAS		SALDOS	
		Debe	Haber	Deudores	Acreedores
7699	Otros ingresos financieros.	0,00	4.409,74	0,00	4.409,74
770	Beneficios procedentes del inmovilizado inmaterial.	0,00	4.200,00	0,00	4.200,00
7731	Reintegros de ejercicios cerrados	0,00	116.990,77	0,00	116.990,77
775	Ingresos por arrendamientos.	0,00	235.498,69	0,00	235.498,69
7761	Ingresos por servicios deportivos, sociales y culturales	0,00	93.851,10	0,00	93.851,10
7762	Ingresos por residencias y colegios mayores universitarios	2.190,93	360.253,61	0,00	358.062,68
7763	Ingresos por servicios vinculados a la investigación	501.458,67	3.529.561,56	0,00	3.028.102,89
7769	Ingresos por otros servicios diversos	49.283,42	435.965,23	0,00	386.681,81
7771	Ingresos por venta de publicaciones propias	16,34	30.859,48	0,00	30.843,14
7779	Otros ingresos	0,00	83.741,03	0,00	83.741,03
778	Ingresos extraordinarios.	0,00	6.688,67	0,00	6.688,67
7790	Beneficio por la modificación de obligaciones de presupuestos cerrados.	-1.680.943,52	0,00	0,00	1.680.943,52
7799	Otros ingresos y beneficios de ejercicios anteriores.	0,00	1.826,72	0,00	1.826,72
781	Trabajos realizados para el inmovilizado inmaterial.	0,00	43.036,71	0,00	43.036,71
794	Provisión para insolvencias aplicada.	0,00	324.634,90	0,00	324.634,90
796	Exceso de provisión para valores negociables a largo plazo.	0,00	44.251,12	0,00	44.251,12
	SUMA TOTAL	1.469.997.109,20	1.469.997.109,20	496.596.824,25	496.596.824,25



universidad
de león

Diligencia: Para hacer constar que todas las operaciones registradas en el sistema de información contable de la UNIVERSIDAD DE LEÓN hasta el fin del ejercicio 2018 han sido reflejadas en las Cuentas Anuales correspondientes a dicho ejercicio.



Fdo.: Juan Francisco García Martín

Conforme
EL RECTOR

En León, a 24 de Abril de 2019



LA GERENTE

Fdo.: M.ª del Carmen García de Elías